

**COMUNE DI NAPOLI – MUNICIPALITA' 6***Ponticelli Barra San Giovanni a Teduccio***DIREZIONE - U.O. ATTIVITA' TECNICHE**

Via Atripaldi, 64 – 80147 Napoli

municipalita6.manutenzione.urbana@comune.napoli.it

municipalita6.manutenzione.urbana@pec.comune.napoli.it

OGGETTO: LAVORI DI MANUTENZIONE STRADALE ORDINARIA

Importo complessivo: € 95.000

CUP: **B66G21049690004** CIG: **8974626FA6**

PROGETTO DEFINITIVO-ESECUTIVO

RELAZIONE TECNICO DESCRITTIVA**Novembre 2021**

Indice:

- ✓ Premessa
- ✓ Analisi dello stato dei luoghi
- ✓ Progetto:
 - Rifacimento tratti stradali
 - Segnaletica orizzontale
- ✓ Zone d'intervento degli asfalti
- ✓ Interferenze
- ✓ Indagini specialistiche
- ✓ Disponibilità dell'area
- ✓ Strumenti urbanistici
- ✓ Tempi e modalità di esecuzione
- ✓ Quadro economico dell'opera e finanziamento
- ✓ Elenco Elaborati

Premessa

La Municipalità 6 occupa un territorio molto esteso, comprendente i quartieri di Ponticelli, Barra e San Giovanni a Teduccio, e si sviluppa su una superficie territoriale di 19,28 kmq con una rete viaria che si estende per una lunghezza complessiva pari a 163 km. Le strade presentano diverse tipologie di pavimentazione e sono soggette a flussi di traffico differenziati, a seconda se attraversano centri storici o se sono destinate a percorrenza veloce.

Il Regolamento Viario, approvato con Deliberazione di C.C. n. 210 del 21.12.2001, classifica tutte le strade ricadenti nel territorio comunale indicandone gli aspetti funzionali e prestazionali, e identifica le diverse tipologie di strade appartenenti alla rete primaria (*autostrade urbane, strade primarie di collegamento con la rete autostradale urbana, strade primarie ordinarie e strade primarie ordinarie ricadenti nei perimetri di centro storico*), alla rete secondaria (*strade interquartiere di rilevante interesse funzionale, strade di quartiere, strade locali e strade secondarie rientranti nel centro storico*) e alle strade e piazze pedonali.

Il vigente Regolamento delle Municipalità, approvato con Deliberazione del C.C. n. 68 del 21.09.2005, all'art. 18 ha stabilito che rientra nelle competenze delle Municipalità la manutenzione urbana, ed in particolare la manutenzione ordinaria e straordinaria delle strade e delle piazze ricadenti nel proprio ambito territoriale ad esclusione di quelle principali o a valenza metropolitana. Nel caso di questa Municipalità si intendono ricomprese nella gestione di competenza tutte le strade riportate nello Stradario del Comune di Napoli ricadenti nel proprio ambito territoriale, escluse le seguenti strade costituenti la "Viabilità principale": via Argine, via Adolfo Consolini, via Angelo Camillo De Meis e raddoppio, via Domenico De Roberto, via Galileo Ferraris, via Ferrante Imperato, via Masseria Sanità e Pace, viale Luca Pacioli, via Mario Palermo, via Ponte dei Francesi, via Ponte dei Granili, via Provinciale delle Puglie, via delle Repubbliche Marinare, largo detto S. Aniello, corso San Giovanni a Teduccio, viale delle Ville Romane, via Volpicella e via Virginia Woolf.

Analisi dello stato dei luoghi

La rete viaria allo stato attuale versa in pessime condizioni manutentive, in quanto da oltre tre anni non vengono attuati sul territorio interventi di manutenzione programmata per mancanza di finanziamenti adeguati. Allo stato odierno, l'unica possibilità di intervenire è attraverso i continui interventi puntuali effettuati dalla società in-house della Napoli Servizi attivando il Pronto Intervento Urbano: tale modalità di intervento prevede di ripristinare dissesti di limitate dimensioni attraverso la colmatura superficiale delle buche, a tutela della sicurezza e della pubblica incolumità, in modo rapido e in emergenza, escludendo tuttavia la possibilità di programmare e attuare interventi risolutivi e duraturi.

Molte strade presentano un fondo in conglomerato bituminoso ammalorato in più punti, in conseguenza anche dei continui interventi effettuati dai gestori delle reti idriche, elettriche, fognari, telefoniche e del gas. Altresì si è rilevato che in alcuni casi lo stato attuale della segnaletica orizzontale non è più efficace non essendo sempre assicurata la visibilità del percorso stradale nelle varie condizioni di guida (diurna, notturna, in condizioni di pioggia), con una conseguente diminuzione della sicurezza stradale per gli utenti.

Questo ufficio, nell'ambito della propria attività relativa al monitoraggio dei dissesti stradali presenti sul territorio municipale, ha elaborato (prevedendone il costante aggiornamento) attraverso Google Maps una mappa georeferenziata dove vengono riportate le segnalazioni da parte della Polizia locale o della cittadinanza di diverse tipologie di dissesti stradali (buche, avvallamenti, voragini...) associata a una tabella utile sia ai fini dell'archiviazione e ricerca dati, sia come strumento per individuare le strade oggetto di un più elevato numero di segnalazioni di dissesti stradali.

Tali indagini permettono di valutare, congiuntamente all'esperienza diretta, quali strade necessitano di un più urgente intervento di manutenzione e di programmare gli interventi di riqualificazione delle sedi stradali maggiormente deteriorate, anche a causa degli eventi atmosferici dell'ultima stagione invernale e primaverile che hanno provocato numerosi danni.

Progetto

Nel rispetto di quanto previsto all'art. 23 comma 4 del D. Lgs. n. 50/2016 e smi viene ritenuto per la tipologia delle lavorazioni di non procedere alla redazione del progetto di fattibilità e quindi di procedere alla redazione e approvazione del progetto a livello definitivo-esecutivo.

La redazione di questo progetto nasce da un'analisi approfondita della situazione esistente, attraverso la lettura e rielaborazione dei dati raccolti e le rilevazioni in situ effettuate dai tecnici incaricati.

La scelta delle strade oggetto dei lavori tiene conto di quanto fin qui esposto ed analizzato in merito al monitoraggio dei dissesti stradali, ma anche dei seguenti ulteriori fattori:

- strade che sono escluse dalla programmazione dei ripristini stradali degli Enti gestori di pubblici servizi o della società comunale in house;
- strade che non sono state oggetto di lavori negli ultimi anni;
- strade la cui pavimentazione risulta particolarmente ammalorata ma il cui rifacimento non costituisca modifica sostanziale alle sagome stradali e agli impianti tecnologici presenti;
- strade la cui dimensione consenta di eseguire le lavorazioni preferibilmente a traffico aperto.

Infine si terrà conto della necessità di concludere le lavorazioni nell'anno di copertura finanziaria assegnato (annualità 2021), e a tale scopo si intende operare preferibilmente sui tratti di strada *attualmente in conglomerato bituminoso*, in modo da consentire in tempi rapidi l'eliminazione di zone dissestate o compromesse nella loro funzionalità per aumentare il livello di sicurezza e di confort agli utenti delle strade.

Rifacimento tratti stradali in conglomerato bituminoso

I lavori oggetto del presente appalto si riferiscono *principalmente* alla seguente casistica:

- Sostituzione del manto di usura;
- Sostituzione dello strato di binder;
- Rifacimento dei marciapiedi e loro pavimentazioni laddove necessario;

In particolare si procederà attraverso l'esecuzione dei seguenti interventi:

- fresatura del manto stradale per lo spessore necessario;
- trasporto e conferimento a discarica autorizzata del materiale fresato;
- risagomatura delle zone depresse al fine di ottenere uno smaltimento ottimale delle acque meteoriche, per i tratti depressi;

- rimozione e rimessa a quota di alcune caditoie e tombini alla nuova quota del piano stradale;
- asfaltatura superficiale con tappetino bituminoso dello spessore di cm. 3;
- asfaltatura dello strato più profondo binder per lo spessore di cm. 4;
- rifacimento marciapiedi mediante demolizione, riconfigurazione e pavimentazione degli stessi, le pavimentazioni saranno scelte in funzione della tipologia presente in sito o nelle strade limitrofe a quelle di intervento dove necessario;

In pratica verrà rimosso, mediante fresatura, l'attuale strato di conglomerato superficiale in modo da rendere la superficie livellata e adeguatamente grezza atta a ricevere ed aggrappare il successivo manto d'usura, ottenendo così una sede stradale compatta che ne impedisca le infiltrazioni di sostanze che, con il tempo, favorirebbero il dissesto e lo sgretolamento dello stesso. Si prevede dunque di mettere in opera lo strato di usura e rivestimento miscelato a caldo con bitume modificato dello spessore di 3 cm adeguatamente costipato e collegato allo strato sottostante con l'emulsione necessaria per dare il lavoro finito e pronto a regola d'arte onde evitare eventuali scorrimenti fra i vari strati in quanto maggiore sarà l'aggrappo e migliore sarà la trasmissione dei carichi in modo particolare quelli dinamici. Inoltre si garantirà una aderenza adeguata alle velocità dei veicoli anche in condizioni di bagnato. Preventivamente alla posa del tappetino, verranno realizzate/risistemate le caditoie e i chiusini stradali esistenti, prevedendo di migliorare la regimentazione delle acque piovane. Il tappetino d'usura dovrà essere realizzato con conglomerato bituminoso con la percentuale basaltica non inferiore al 90%.

Segnaletica stradale

E' previsto il rifacimento con vernice spartitraffico rifrangente della segnaletica stradale orizzontale composta dalle strisce longitudinale e dalle strisce pedonali di attraversamento ove esistenti.

Lungo i bordi ed in mezzzeria delle pavimentazioni in progetto, sarà realizzata la segnaletica orizzontale, costituita da strisce di margine con larghezza di 12 cm, eseguite con vernice rifrangente di colore bianco. In vari punti inoltre verrà realizzata la segnaletica stradale orizzontale ove preesistente costituita da strisce pedonali (su sfondo colorato o naturale) o stop/precedenza con strisce/triangolo di vernice bianca rifrangente.

Ulteriori eventuali lavorazioni

Nell'ambito del presente appalto si intende ricompresa anche ogni ulteriore eventuale lavorazione di ordinaria manutenzione stradale, con riferimento alle voci dell'Elenco Prezzi del Tariffario della Regione Campania 2021, che si dovesse rendere urgente e necessaria, su tutte le strade che ricadono nella gestione di questa Municipalità, così come sopra individuate.

Zone di intervento degli asfalti

A titolo esemplificativo si riportano di seguito alcune strade ricadenti nel territorio municipale, non appartenenti alla rete principale e in conglomerato bituminoso, incluse nella citata mappa georeferenziata elaborata attraverso Google Maps, estratte in ordine al numero di segnalazioni di dissesti stradali ricevute fino al mese di settembre 2021: via provinciale Botteghelle (17), via Nuova delle Brecce (12), via villa Bisignano (8), via provinciale delle Brecce (8), via Luigi Piscettaro (8), via delle Industrie (8), corso Bruno Buozi (8), via Sponzilli (7), via Mastellone (6), via Chiaromonte (6), via Ravioncello (5), via provinciale Madonnelle (5), via Pini di Solimena (5), via Bartolo Longo (5), strada comunale Galeone (5), corso Protopisani (4), viale fratelli Grimm (4), cupa Tierzo (3), strada vicinale Molino dell'Annunziata (3), via Achille Lauro (3), via Velotti (3), via Leto Pomponio (3), via Luigi Martucci (3), via villa San Giovanni (3), via Suor Maria della Passione Beata (3), viale Hemingway (3), via Sambuco (3)....

Sulla base di tale elenco, nonché delle ulteriori considerazioni fin qui esposte, sono individuate le strade, o i tratti di strada, che presentano le maggiori criticità per essere oggetto del presente intervento di manutenzione ordinaria del manto superficiale.

Interferenze

Le opere in progetto prevedono scarifiche superficiali. Gli impianti sottosuolo, costituito da linee elettriche, gas, acquedotto, fognatura, ed i vari chiusini-saracinesche-idranti coperchi di camerette d'ispezione ecc. dovranno essere precisamente individuati per evitare il contatto con le macchine operatrici (fresatrice o rullo compressore).

Non si ritiene necessaria la redazione di apposito studio in quanto la tipologia dei lavori e la localizzazione degli impianti esistenti è evidenziata dai pozzetti / camerette di raccordo e intercettazione esistenti.

Inoltre, dalle verifiche effettuate non risultano interferenze tra le lavorazioni in progetto e le reti; ci si riserva, in fase di esecuzione, ulteriori accertamenti da effettuarsi insieme all'impresa e agli Enti Gestori.

Indagini specialistiche

Considerata la tipologia dei lavori di manutenzione ordinaria che interessa il livello di strato superficiale della sede stradale l'elaborazione del progetto non ha richiesto indagini geologiche, geotecniche, idrologiche e idrauliche.

Disponibilità dell'area

Le strade oggetto degli interventi sono di proprietà comunale.

Strumenti Urbanistici

Le opere in progetto interessano aree già destinate alla realizzazione di strade e rientrano nella manutenzione ordinaria, pertanto, le stesse risultano rispondenti e conformi alle previsioni degli strumenti urbanistici vigenti.

Prime indicazioni in merito alla sicurezza

Verrà predisposto apposito Piano di Sicurezza e Coordinamento redatto da professionista abilitato.

Tempi e modalità di esecuzione

Per l'esecuzione dei lavori in progetto, si stima un termine di giorni **30 (trenta)** giorni naturali e consecutivi dalla consegna, secondo le modalità indicate nel capitolato speciale. Tale tempistica deriva dalla necessità di ridurre al massimo i disagi per la circolazione di veicoli e pedoni. A tale scopo si prevede di procedere per fasi operative ripetute, di interruzione di metà carreggiata stradale e per tratti di lunghezza tale da non intralciare gli ingressi alle abitazioni.

Quadro economico dell'opera e finanziamento

Con Deliberazione del Consiglio Comunale n. 27 del 16.09.2021 è stata approvata la Programmazione Triennale dei Lavori Pubblici 2021-2023 e Elenco annuale 2021, con la quale sono stati stanziati € 95.000

per la manutenzione ordinaria delle strade della Municipalità 6 sul capitolo 133910/6 che risulta finanziato mediante proventi da oneri concessori.

Le lavorazioni previste, sopra sinteticamente descritte, sono dettagliatamente riportate nel computo metrico estimativo allegato alla presente relazione, dove le voci di computo si riferiscono alle voci del Prezzario della Regione Campania 2021 e i Nuovi Prezzi sono stati elaborati in analogia alle schede di analisi dei prezzi algebricate al prezzario regionale e ai costi della manodopera relativi alla Tabella dei prezzi Regione Campania periodo novembre – dicembre 2020 e 1° gennaio 2021.

La spesa complessiva dei lavori di asfaltatura dei tratti stradali, riconfigurazione dei marciapiedi e delle intersezioni a raso oggetto dell'intervento risulta essere di € 95.000 complessivi, di cui € 69.650,56 per lavori (comprensivi di 2.182,78 € per oneri della sicurezza non soggetti a ribasso) e € 25.349,44 per somme a disposizione, il tutto meglio descritto nel seguente quadro economico:

QUADRO ECONOMICO - PROGETTO DEFINITIVO ESECUTIVO					
DESCRIZIONI				IMPORTI	
A. LAVORI	A.1	Importo lavori da computo metrico estimativo			67.467,78
	A.2	Attuazione piani sicurezza non soggetti a ribasso d'asta			2.182,78
	Totale Lavori (A.1+A.2)				69.650,56
B. SOMME A DISPOSIZIONE	B.1	Oneri di smaltimento			7.280,25
	B.2	Fondo per progettazione (ex art. 113, comma 3, D.Lgs. 50/2016) fondo per progettazione e innovazione, compreso oneri contributivi e IRAP			1.114,41
	B.3	Contributo A.V.C.P.			30,00
	B.4	IVA su lavori	22%	15.323,12	
	B.5	IVA su smaltimenti	22%	1.601,66	
		Totale IVA			16.924,78
	Totale Somme a disposizione dell'Amministrazione (B)				25.349,44
TOTALE COMPLESSIVO (A+B)					95.000,00

Elenco elaborati

Il progetto è rappresentato e contenuto nei seguenti elaborati:

01. Relazione tecnico descrittiva;
02. Computo Metrico Estimativo;
03. Elenco prezzi unitari
04. Analisi Nuovi Prezzi;
05. Incidenza Manodopera;
06. Incidenza Sicurezza;
07. Quadro Economico
09. Capitolato Speciale d'Appalto

- 08. Piano della Sicurezza e Coordinamento;
- 09. Stima dei Costi della Sicurezza;
- 10. Planimetria del territorio;
- 11. Elenco Elaborati.

I progettisti

Ing. Cesare Scelza
Arch. Marinella Striano

IL RUP

Arch. Marinella Striano

**COMUNE DI NAPOLI – MUNICIPALITA' 6***Ponticelli Barra San Giovanni a Teduccio***DIREZIONE - U.O. ATTIVITA' TECNICHE**

Via Atripaldi, 64 – 80147 Napoli

municipalita6.manutenzione.urbana@comune.napoli.it

municipalita6.manutenzione.urbana@pec.comune.napoli.it

OGGETTO: LAVORI DI MANUTENZIONE STRADALE ORDINARIA

Importo complessivo: € 95.000

CUP: **B66G21049690004** CIG: **8974626FA6**

PROGETTO DEFINITIVO-ESECUTIVO

COMPUTO METRICO ESTIMATIVO**Novembre 2021**

COMPUTO METRICO

OGGETTO: LAVORI DI MANUTENZIONE STRADALE ORDINARIA

COMMITTENTE: MUNICIPALITA' 6 - Ponticelli, Barra, San Giovanni a Teduccio

Data, 09/11/2021

IL TECNICO

Num.Ord. TARIFFA	DESIGNAZIONE DEI LAVORI	DIMENSIONI				Quantità	IMPORTI	
		par.ug.	lung.	larg.	H/peso		unitario	TOTALE
	R I P O R T O							
	LAVORI A MISURA							
1 U.05.010.028 .a 28/10/2021	Fresatura di pavimentazioni stradali di conglomerato bituminoso, fino a completa pulitura della pavimentazione stessa con esclusione del trasporto del materiale di risulta al di fuori del cantiere. Spessori fino ai 3 cm, al m² per ogni cm di spessore.	3,00	370,00	10,000		11'100,00		
	SOMMANO mq/cm					11'100,00	0,97	10'767,00
2 U.05.010.028 .b 28/10/2021	Fresatura di pavimentazioni stradali di conglomerato bituminoso, fino a completa pulitura della pavimentazione stessa con esclusione del trasporto del materiale di risulta al di fuori del cantiere. Per ogni cm di spessore in più	4,00	370,00	10,000		14'800,00		
	SOMMANO mq/cm					14'800,00	0,24	3'552,00
3 NP01 05/11/2021	Compenso per la rimozione e rimessa a quota di caditoia in ghisa in depressione rispetto al manto bituminoso per cedimenti differenziati compresi nel prezzo: maneggiatura, opere mu ... anto altro occorra per rendere l'opera finita alla perfetta regola dell'arte. Spostamento di quota non superiore a 8 cm.					25,00		
	SOMMANO cadauno					25,00	56,54	1'413,50
4 NP02 05/11/2021	Compenso per la rimozione e rimessa a quota di chiusini in ghisa in depressione rispetto al manto bituminoso per cedimenti differenziati compresi nel prezzo: maneggiatura, opere mu ... anto altro occorra per rendere l'opera finita alla perfetta regola dell'arte. Spostamento di quota non superiore a 8 cm.					25,00		
	SOMMANO cadauno					25,00	67,06	1'676,50
5 U.01.010.010 28/10/2021	Trasporto di materiale proveniente da lavori di movimento terra con autocarro di portata maggiore di 50 q Trasporto di materiali provenienti da lavori di movimento terra e demolizi ... ventuali oneri di discarica autorizzata. Trasporto con autocarri di portata superiore a 50 q, per trasporti fino a 10 km	0,03 0,04	370,00 370,00	10,000 10,000		111,00 148,00		
	SOMMANO mc					259,00	12,62	3'268,58
6 U.05.020.095 10/2021	Conglomerato bituminoso per strato di collegamento (binder) costituito da miscela di aggregati e bitume, confezionato a caldo in idonei impianti, steso in opera con vibrofinitrici, e costipato con appositi rulli .	4,00	370,00	10,000		14'800,00		
	SOMMANO mq/cm					14'800,00	1,60	23'680,00
7 U.05.020.096 10/2021	Conglomerato bituminoso per strato di usura (tappetino), costituito da una miscela di pietrischetti e graniglie aventi perdita di peso alla prova Los Angeles (CRN BU n° 34) 20% con ... di 0,7 kg/m² di emulsione bituminosa al 55%; steso in opera con vibrofinitrice meccanica e costipato con appositi rulli.	3,00	370,00	10,000		11'100,00		
	SOMMANO mq/cm					11'100,00	1,74	19'314,00
	A R I P O R T A R E							63'671,58

[illegible]

**COMUNE DI NAPOLI – MUNICIPALITA' 6***Ponticelli Barra San Giovanni a Teduccio***DIREZIONE - U.O. ATTIVITA' TECNICHE**

Via Atripaldi, 64 – 80147 Napoli

municipalita6.manutenzione.urbana@comune.napoli.it

municipalita6.manutenzione.urbana@pec.comune.napoli.it

OGGETTO: LAVORI DI MANUTENZIONE STRADALE ORDINARIA

Importo complessivo: € 95.000

CUP: **B66G21049690004** CIG: **8974626FA6**

PROGETTO DEFINITIVO-ESECUTIVO

ELENCO PREZZI**Novembre 2021**

ELENCO PREZZI

OGGETTO: LAVORI DI MANUTENZIONE STRADALE ORDINARIA

COMMITTENTE: MUNICIPALITA' 6 - Ponticelli, Barra, San Giovanni a Teduccio

Data, 10/11/2021

IL TECNICO

**COMUNE DI NAPOLI – MUNICIPALITA' 6***Ponticelli Barra San Giovanni a Teduccio***DIREZIONE - U.O. ATTIVITA' TECNICHE**

Via Atripaldi, 64 – 80147 Napoli

municipalita6.manutenzione.urbana@comune.napoli.it

municipalita6.manutenzione.urbana@pec.comune.napoli.it

OGGETTO: LAVORI DI MANUTENZIONE STRADALE ORDINARIA

Importo complessivo: € 95.000

CUP: **B66G21049690004** CIG: **8974626FA6**

PROGETTO DEFINITIVO-ESECUTIVO

ANALISI NUOVI PREZZI**Novembre 2021**

Progress.	N° Tariffa	INDICAZIONE DEI LAVORI E DELLE SOMMINISTRAZIONI	UNITA' DI MISURA	ANALISI PREZZI CONTRATTUALI		
				QUANTITA'	PREZZO UNITARIO	TOTALE
NP01		DESCRIZIONE: Compenso per la rimozione e rimessa a quota di chiusini in ghisa in depressione rispetto al manto bituminoso per cedimenti differenziati compresi nel prezzo: maneggiatura, opere murarie e quanto altro occorra per rendere l'opera finita alla perfetta regola dell'arte. Spostamento di quota non superiore a 8 cm.	cad	1,0000		
		A COSTI DIRETTI				
		A1 MANODOPERA:				
		Operaio qualificato	ore	0,50	€ 27,84	€ 13,92
		Operaio comune	ore	0,50	€ 26,63	€ 13,32
		A2 MATERIALI:				
		Malta di cemento tipo 325 dosato a 400 kg di cemento	mc	0,028	€ 129,48	€ 3,57
		Casseformi	mq	0,160	€ 24,95	€ 3,99
		A3 ONERI DIVERSI				
		Trasporto a scarica autorizzata materiali di risulta	mc	0,028	€ 9,46	0,26
		A4 MACCHINARI ED ATTREZZATURE				
		Martello demolitore	ore	0,200	€ 28,36	5,67
		Compressore	ore	0,200	€ 23,06	4,61
		Autocarro con gru	ore	0,120	€ 56,30	6,76
		TOTALE PARZIALE (A1+A2+A3+A4)				52,11
		B COSTI INDIRETTI				
		B1 SPESE GENERALI:		17%	€ 52,11	8,86
		TOTALE PARZIALE				60,96
		B2 di cui per sicurezza		5%	€ 8,86	0,44
		B3 UTILE DI IMPRESA		10%	€ 60,96	6,10
		C TOTALE				€ 67,06
		Euro/ cad € 67,06				

Progress.	N° Tariffa		INDICAZIONE DEI LAVORI E DELLE SOMMINISTRAZIONI	UNITA' DI MISURA	ANALISI PREZZI CONTRATTUALI		
					QUANTITA'	PREZZO UNITARIO	TOTALE
NP01			DESCRIZIONE: Compenso per la rimozione e rimessa a quota di caditoia in ghisa in depressione rispetto al manto bituminoso per cedimenti differenziati compresi nel prezzo: maneggiatura, opere murarie e quanto altro occorra per rendere l'opera finita alla perfetta regola dell'arte. Spostamento di quota non superiore a 8 cm.	cad	1,0000		
		A	COSTI DIRETTI				
		A1	MANODOPERA:				
			Operaio qualificato	ore	0,35	€ 27,84	€ 9,74
			Operaio comune	ore	0,35	€ 26,63	€ 9,32
		A2	MATERIALI:				
			Malta di cemento tipo 325 dosato a 400 kg di cemento	mc	0,028	€ 129,48	€ 3,57
			Casseformi	mq	0,160	€ 24,95	€ 3,99
		A3	ONERI DIVERSI				
			Trasporto a scarica autorizzata materiali di risulta	mc	0,028	€ 9,46	0,26
		A4	MACCHINARI ED ATTREZZATURE				
			Martello demolitore	ore	0,200	€ 28,36	5,67
			Compressore	ore	0,200	€ 23,06	4,61
			Autocarro con gru	ore	0,120	€ 56,30	6,76
			TOTALE PARZIALE (A1+A2+A3+A4)				43,94
		B	COSTI INDIRETTI				
		B1	SPESE GENERALI:		17%	€ 43,94	7,47
			TOTALE PARZIALE				51,40
		B2	di cui per sicurezza		5%	€ 7,47	0,37
		B3	UTILE DI IMPRESA		10%	€ 51,40	5,14
		C	TOTALE				€ 56,54
			Euro/ cad € 56,54				

**COMUNE DI NAPOLI – MUNICIPALITA' 6***Ponticelli Barra San Giovanni a Teduccio***DIREZIONE - U.O. ATTIVITA' TECNICHE**

Via Atripaldi, 64 – 80147 Napoli

municipalita6.manutenzione.urbana@comune.napoli.it

municipalita6.manutenzione.urbana@pec.comune.napoli.it

OGGETTO: LAVORI DI MANUTENZIONE STRADALE ORDINARIA

Importo complessivo: € 95.000

CUP: **B66G21049690004** CIG: **8974626FA6**

PROGETTO DEFINITIVO-ESECUTIVO

STIMA INCIDENZA MANODOPERA**Novembre 2021**

STIMA INCIDENZA MANODOPERA

OGGETTO: LAVORI DI MANUTENZIONE STRADALE ORDINARIA

COMMITTENTE: MUNICIPALITA' 6 - Ponticelli, Barra, San Giovanni a Teduccio

Data, 10/11/2021

IL TECNICO

[illegible]

**COMUNE DI NAPOLI – MUNICIPALITA' 6***Ponticelli Barra San Giovanni a Teduccio***DIREZIONE - U.O. ATTIVITA' TECNICHE**

Via Atripaldi, 64 – 80147 Napoli

municipalita6.manutenzione.urbana@comune.napoli.it

municipalita6.manutenzione.urbana@pec.comune.napoli.it

OGGETTO: LAVORI DI MANUTENZIONE STRADALE ORDINARIA

Importo complessivo: € 95.000

CUP: **B66G21049690004** CIG: **8974626FA6**

PROGETTO DEFINITIVO-ESECUTIVO

STIMA INCIDENZA SICUREZZA**Novembre 2021**

STIMA INCIDENZA SICUREZZA

OGGETTO: LAVORI DI MANUTENZIONE STRADALE ORDINARIA

COMMITTENTE: MUNICIPALITA' 6 - Ponticelli, Barra, San Giovanni a Teduccio

Data, 10/11/2021

IL TECNICO

EMITTENTE: MUNICIPALITA' 6 - Ponticelli, Barra, San Giovanni a Teduccio

[illegible]

**COMUNE DI NAPOLI – MUNICIPALITA' 6***Ponticelli Barra San Giovanni a Teduccio***DIREZIONE - U.O. ATTIVITA' TECNICHE**

Via Atripaldi, 64 – 80147 Napoli

municipalita6.manutenzione.urbana@comune.napoli.it

municipalita6.manutenzione.urbana@pec.comune.napoli.it

OGGETTO: LAVORI DI MANUTENZIONE STRADALE ORDINARIA

Importo complessivo: € 95.000

CUP: **B66G21049690004** CIG: **8974626FA6**

PROGETTO DEFINITIVO-ESECUTIVO

QUADRO ECONOMICO**Novembre 2021**

QUADRO ECONOMICO - PROGETTO DEFINITIVO ESECUTIVO					
DESCRIZIONI					IMPORTI
A. LAVORI	A.1	Importo lavori da computo metrico estimativo			67.467,78
	A.2	Attuazione piani sicurezza non soggetti a ribasso d'asta			2.182,78
	Totale Lavori (A.1+A.2)				69.650,56
B. SOMME A DISPOSIZIONE	B.1	Oneri di smaltimento			7.280,25
	B.2	Fondo per progettazione (ex art. 113, comma 3, D.Lgs. 50/2016) fondo per progettazione e innovazione, compreso oneri contributivi e IRAP			1.114,41
	B.3	Contributo A.V.C.P.			30,00
	B.4	IVA su lavori	22%	15.323,12	
	B.5	IVA su smaltimenti	22%	1.601,66	
		Totale IVA			16.924,78
	Totale Somme a disposizione dell'Amministrazione (B)				25.349,44
TOTALE COMPLESSIVO (A+B)					95.000,00



**COMUNE DI NAPOLI – MUNICIPALITA' 6***Ponticelli Barra San Giovanni a Teduccio***DIREZIONE - U.O. ATTIVITA' TECNICHE**

Via Atripaldi, 64 – 80147 Napoli

municipalita6.manutenzione.urbana@comune.napoli.it

municipalita6.manutenzione.urbana@pec.comune.napoli.it

OGGETTO: LAVORI DI MANUTENZIONE STRADALE ORDINARIA

Importo complessivo: € 95.000

CUP: **B66G21049690004** CIG: **8974626FA6****PROGETTO DEFINITIVO-ESECUTIVO****CAPITOLATO SPECIALE D'APPALTO****I progettisti***Ing. Cesare Scelza**Arch. Marinella Striano***IL RUP***Arch. Marinella Striano*

INDICE**CAPO 1 NATURA E OGGETTO DELL'APPALTO**

- Art. 1 - Oggetto dell'appalto
- Art. 2 - Ammontare dell'appalto
- Art. 3 - Modalità di stipulazione del contratto
- Art. 4 - Categoria prevalente, categorie scorporabili
- Art. 5 - Designazione sommaria delle opere - Gruppi di lavorazioni omogenee

CAPO 2 DISCIPLINA CONTRATTUALE

- Art. 6 - Interpretazione del contratto e del C.S.A.
- Art. 7 - Documenti che fanno parte del contratto - Osservanza delle norme
- Art. 8 - Disposizioni particolari riguardanti l'appalto – Protocollo di legalità
- Art. 9 - Fallimento dell'Appaltatore
- Art. 10- Rappresentante dell'Appaltatore e domicilio - Direttore di cantiere
- Art. 11- Norme generali sui materiali, i componenti, i sistemi e l'esecuzione
- Art. 12 - Convenzioni europee in materia di valuta e termini

CAPO 3 TERMINI PER L'ESECUZIONE

- Art. 13 - Consegna e inizio dei lavori
- Art. 14 - Termini per l'ultimazione dei lavori
- Art. 15 - Proroghe
- Art. 16 - Sospensioni ordinate dal direttore dei lavori
- Art. 17 - Sospensioni ordinate dal R.U.P.
- Art. 18 - Penali in caso di ritardo - Premio di accelerazione
- Art. 19 - Programma esecutivo dei lavori dell'Appaltatore
- Art. 20 - Inderogabilità dei termini di esecuzione
- Art. 21 - Risoluzione del contratto per mancato rispetto dei termini

CAPO 4 DISCIPLINA ECONOMICA

- Art. 22 - Ritardi nel pagamento delle rate di acconto
- Art. 23 - Ritardi nel pagamento della rata di saldo
- Art. 24 - Revisione prezzi
- Art. 25 - Cessione del contratto e cessione dei crediti

CAPO 5 CONTABILIZZAZIONE E LIQUIDAZIONE DEI LAVORI

- Art. 26 - Lavori a misura
- Art. 27 - Lavori a corpo
- Art. 28 - Lavori in economia
- Art. 29 - Valutazione dei manufatti e dei materiali a piè d'opera

CAPO 6 CAUZIONI E GARANZIE

- Art. 30 - Cauzione provvisoria
- Art. 31 - Garanzia fidejussoria o cauzione definitiva
- Art. 32 - Riduzione delle garanzie
- Art. 33 - Obblighi assicurativi a carico dell'impresa

CAPO 7 DISPOSIZIONI PER L'ESECUZIONE

- Art. 34 - Variazione dei lavori
- Art. 35 - Varianti per errori od omissioni progettuali
- Art. 36 - Variazioni o addizioni al progetto e al corrispettivo
- Art. 37 - Prezzi applicabili ai nuovi lavori e nuovi prezzi

CAPO 8 DISPOSIZIONI IN MATERIA DI SICUREZZA

- Art. 38 - Norme di sicurezza generali
- Art. 39 - Sicurezza sul luogo di lavoro
- Art. 40 - Piano di sicurezza e di coordinamento
- Art. 41 - Modifiche e integrazioni al piano di sicurezza e di coordinamento
- Art. 42 - Piano operativo di sicurezza
- Art. 43 - Osservanza e attuazione dei piani di sicurezza

CAPO 9 CONTROVERSIE, MANODOPERA, ESECUZIONE D'UFFICIO

- Art. 44 - Accordo bonario e transazione
- Art. 45 - Definizione delle controversie
- Art. 46 - Contratti collettivi e disposizioni sulla manodopera
- Art. 47 - Risoluzione del contratto - Esecuzione d'ufficio dei lavori

CAPO 10 DISPOSIZIONI PER L'ULTIMAZIONE

- Art. 48 - Ultimazione dei lavori e gratuita manutenzione
- Art. 49 - Termini per il collaudo o per l'accertamento della regolare esecuzione
- Art. 50 - Presa in consegna dei lavori ultimati

CAPO 11 NORME FINALI

- Art. 51 - Oneri e obblighi a carico dell'Appaltatore
- Art. 52 - Obblighi speciali a carico dell'Appaltatore
- Art. 53 - Proprietà dei materiali di scavo e di demolizione
- Art. 54 - Utilizzo di materiali recuperati o riciclati
- Art. 55 - Custodia del cantiere
- Art. 56 - Cartello di cantiere
- Art. 57 - Spese contrattuali, imposte, tasse

CAPO 12 NORME TECNICHE

- Art. 58 - Qualità, provenienza e posa dei materiali
- Art. 59 - Conglomerati bituminosi a caldo per strati di base, collegamento e usura
- Art. 60 - Bitumi tradizionali (di base)
- Art. 61 - Bitumi modificati
- Art. 62 - Strato di base in conglomerato bituminoso
- Art. 63 - Strato di collegamento (Binder) in conglomerato bituminoso
- Art. 64 - Strato di base e collegamento (binderone) in conglomerato bituminoso
- Art. 65 - Strato di usura in conglomerato bituminoso
- Art. 66 - Strato di usura in conglomerato bituminoso modificato del tipo drenante - fono assorbente
- Art. 67 - Asfalti colati per marciapiedi
- Art. 68 - Fondazione stradale in pozzolana stabilizzata con calce idrata
- Art. 69 - Fondazione stradale in misto granulare di cave, con legante naturale
- Art. 70 - Fondazione in misto cementato
- Art. 71 - Barriere di sicurezza e parapetti metallici
- Art. 72 - Scarificazione di pavimentazione esistenti
- Art. 73 - Fresatura di strati in conglomerato bituminoso con idonee attrezzature
- Art. 74 - Osservanza delle regole e delle prescrizioni impartire
- Art. 75 - Verifiche di controllo dei materiali adoperati

- Art. 76 – Materiali vecchi di risulta dai lavori – Terre e materie esuberanti – impiego di basoli vecchi rilavorati
- Art. 77 – Protezione delle nuove pavimentazioni
- Art. 78 – Manufatti e condutture sotterranee
- Art. 79 – Dispositivi di coronamento e di chiusura per zone di circolazione
- Art. 80 – Pavimentazioni lapidee e opere varie

CAPO 1 - NATURA E OGGETTO DELL'APPALTO

Art. 1 - Oggetto dell'appalto

1. L'appalto ha per oggetto l'esecuzione di interventi di manutenzione stradale ordinaria di alcuni tratti di strada che ricadono nella gestione e nell'ambito territoriale della Municipalità 6, compreso ogni altra eventuale lavorazione di ordinaria manutenzione stradale che si dovesse rendere urgente e necessaria.
2. Sono compresi nell'appalto tutti i lavori, le prestazioni, le forniture e le provviste necessarie per dare il lavoro completamente compiuto e secondo le condizioni stabilite dal presente capitolato speciale d'appalto, con le caratteristiche tecniche, qualitative e quantitative individuate e descritte dal progetto definitivo-esecutivo e dai relativi elaborati, dei quali l'Appaltatore dichiara di aver preso completa ed esatta conoscenza.
3. L'esecuzione dei lavori è sempre e comunque effettuata secondo le regole dell'arte e l'Appaltatore deve conformarsi alla massima diligenza nell'adempimento dei propri obblighi.

Art. 2 - Ammontare dell'appalto

L'importo complessivo dei lavori ed oneri compresi nell'appalto, ammonta ad Euro 69.650,56 oltre IVA e somme a disposizione come risulta dalla stima di progetto e come risulta nel prospetto sotto riportato:

QUADRO ECONOMICO - PROGETTO DEFINITIVO ESECUTIVO					
DESCRIZIONI				IMPORTI	
A. LAVORI	A.1	Importo lavori da computo metrico estimativo			67.467,78
	A.2	Attuazione piani sicurezza non soggetti a ribasso d'asta			2.182,78
	Totale Lavori (A.1+A.2)			69.650,56	
B. SOMME A DISPOSIZIONE	B.1	Oneri di smaltimento			7.280,25
	B.2	Fondo per progettazione (ex art. 113, comma 3, D.Lgs. 50/2016) fondo per progettazione e innovazione, compreso oneri contributivi e IRAP			1.114,41
	B.3	Contributo A.V.C.P.			30,00
	B.4	IVA su lavori	22%	15.323,12	
	B.5	IVA su smaltimenti	22%	1.601,66	
		Totale IVA			16.924,78
	Totale Somme a disposizione dell'Amministrazione (B)				25.349,44
	TOTALE COMPLESSIVO (A+B)				95.000,00

2. L'importo contrattuale corrisponde all'importo dei lavori, al quale deve essere applicato il ribasso percentuale sull'elenco prezzi offerto dall'aggiudicatario, aumentato dell'importo relativo agli oneri per la sicurezza.
3. L'importo relativo agli oneri per la sicurezza, non è soggetto ad alcun ribasso di gara, ai sensi del punto 4.1.4. dell'allegato XV del D.Lgs. n.81/2008.

Art. 3 - Modalità di stipulazione del contratto

1. Il contratto è stipulato interamente "a misura".
2. L'importo del contratto può variare, in aumento o in diminuzione, in base alle quantità effettivamente eseguite, fermi restando i limiti di cui all'art. 106 del D. Lgs. 50/2016 e le condizioni previste dal presente capitolato.
3. Il ribasso percentuale offerto dall'aggiudicatario si intende offerto e applicato a tutti i prezzi unitari in elenco contenuti nel vigente Prezzario dei Lavori Pubblici della Regione Campania edizione 2021 i quali, così ribassati, costituiscono i prezzi contrattuali da applicare alle singole quantità eseguite.
4. I prezzi contrattuali sono vincolanti anche per la definizione, valutazione e contabilizzazione di eventuali varianti, addizioni o detrazioni in corso d'opera, qualora ammissibili ed ordinate o autorizzate ai sensi dell'art. 106 del D.Lgs. 50/2016, e ai nuovi prezzi se necessario realizzarli.
5. I prezzi unitari in base ai quali, dopo deduzione del pattuito ribasso d'asta calcolato sull'importo complessivo a base d'asta (o sulle singole voci di elenco nel caso di affidamento mediante offerta a prezzi unitari), saranno pagati i lavori appaltati a misura e le somministrazioni, compensano:
 - a) circa i materiali, ogni spesa (per fornitura, trasporto, dazi, cali, perdite, sprechi, ecc.), nessuna eccezione, che venga sostenuta per darli pronti all'impiego, a piede di qualunque opera;
 - b) circa gli operai e mezzi d'opera, ogni spesa per fornire i medesimi di attrezzi e utensili del mestiere, nonché per premi di assicurazioni sociali, per illuminazione dei cantieri in caso di lavoro notturno;
 - c) circa i noli, ogni spesa per dare a piè d'opera i macchinari e mezzi pronti al loro uso;
 - d) circa i lavori a misura ed a corpo, tutte le spese per forniture, lavorazioni, mezzi d'opera, assicurazioni d'ogni specie, indennità di cave, di passaggi o di deposito, di cantiere, di occupazione temporanea e d'altra specie, mezzi d'opera provvisori, carichi, trasporti e scarichi in ascesa o discesa, ecc., e per quanto occorre per dare il lavoro compiuto a perfetta regola d'arte, intendendosi nei prezzi stessi compreso ogni compenso per gli oneri tutti che l'Appaltatore dovrà sostenere a tale scopo, anche se non esplicitamente detti o richiamati nei vari articoli e nell'elenco dei prezzi del presente Capitolato.
6. I prezzi medesimi, per lavori a misura ed a corpo, diminuiti del ribasso offerto, si intendono accettati dall'Appaltatore in base ai calcoli di sua convenienza, a tutto suo rischio e sono fissi ed invariabili.

Art. 4 - Categoria prevalente, categorie subappaltabili

1. Ai sensi dell'art. 61 del D.P.R. n.207/2010 e in conformità all'allegato "A" al predetto decreto, i lavori del presente appalto sono classificati nella seguente categoria prevalente **OG3 Classifica I**.
2. I lavori appartenenti a categorie diverse da quella prevalente, di importo inferiore al 10% dell'importo totale dei lavori o inferiore a € 100.000,00, sono subappaltabili in sede di offerta; l'impresa subappaltatrice deve essere in possesso dei requisiti di cui all'art. 90 del D.P.R. n. 207 del 2010. I predetti lavori, con i relativi importi, sono individuati nella tabella "A" seguente.

TABELLA "A"						
CATEGORIA PREVALENTE E CATEGORIE SCORPORABILI E SUBAPPALTABILI DEI LAVORI						
n.	Lavori di	Categoria ex allegato A D.P.R. n. 207/2010		Euro	Incidenza % manodopera	% sul totale
1	MANUTENZIONE STRADALE	Prevalente	OG3	€ 69.650,56	16,113%	100%
TOTALE COMPLESSIVO DEI LAVORI				€ 69.650,56	16,113%	100%

Art. 5 – Designazione sommaria delle opere - Gruppi di lavorazioni omogenee

1. Le opere che formano oggetto dell'appalto possono riassumersi come appresso indicato, salvo le prescrizioni che all'atto esecutivo potranno essere impartite dalla Direzione dei lavori, tenendo conto, per quanto applicabili, delle norme C.N.R.- U.N.I. 10004-10005-10006-10007.
2. Le lavorazioni previste, che saranno conteggiate a misura, consistono in:
 - fresatura del manto stradale per lo spessore necessario;
 - trasporto e conferimento a discarica autorizzata del materiale fresato;
 - risagomatura delle zone depresse al fine di ottenere uno smaltimento ottimale delle acque meteoriche, per i tratti depressi;
 - rimozione e rimessa a quota di alcune caditoie e tombini alla nuova quota del piano stradale;
 - asfaltatura superficiale con tappetino bituminoso dello spessore di cm. 3;
 - asfaltatura dello strato più profondo binder per lo spessore di cm. 4;
 - rifacimento marciapiedi mediante demolizione, riconfigurazione e pavimentazione degli stessi, le pavimentazioni saranno scelte in funzione della tipologia presente in sito o nelle strade limitrofe a quelle di intervento dove necessario;
 - rifacimento segnaletica stradale orizzontale ove esistente;
 - ogni ulteriore eventuale lavorazione di ordinaria manutenzione stradale, con riferimento alle voci dell'Elenco Prezzi del Tariffario della Regione Campania 2021, che si dovesse rendere urgente e necessaria.
3. Le forme e dimensioni da assegnare alle varie parti sono quelle indicate negli elaborati del progetto, integrate e dettagliate dalle disposizioni impartite dalla Direzioni dei Lavori.

CAPO 2 – DISCIPLINA CONTRATTUALE

Art. 6 - Interpretazione del contratto e del C.S.A.

1. In caso di discordanza tra i vari elaborati di progetto vale la soluzione più aderente alle finalità per le quali il lavoro è stato progettato e comunque quella meglio rispondente ai criteri di ragionevolezza e di buona tecnica esecutiva.
2. In caso di norme del presente capitolato tra loro non compatibili o apparentemente non compatibili, trovano applicazione in primo luogo le norme eccezionali o quelle che fanno eccezione a regole generali, in secondo luogo quelle maggiormente conformi alle disposizioni legislative o regolamentari oppure all'ordinamento giuridico, in terzo luogo quelle di maggior dettaglio e infine quelle di carattere ordinario.
3. L'interpretazione delle clausole contrattuali, così come delle disposizioni del presente capitolato, è fatta tenendo conto delle finalità del contratto e dei risultati ricercati con l'attuazione del progetto approvato; per ogni altra evenienza trovano applicazione gli articoli da 1362 a 1369 del codice civile.

Art. 7 - Documenti che fanno parte del contratto - Osservanza delle norme

1. Fanno parte integrante e sostanziale del contratto d'appalto, ancorché non materialmente allegati:
 - a) il capitolato generale d'appalto approvato con decreto ministeriale 19 aprile 2000, n. 145, per quanto non previsto o diversamente disciplinato dal presente Capitolato speciale d'appalto;
 - b) il presente capitolato;
 - c) l'offerta economica dell'impresa;

- d) Prezzario dei lavori pubblici della Regione Campania, in vigore alla data di presentazione dell'offerta (non allegato) e Prezzario aggiuntivo per opere di manutenzione desunto da analisi ed indagini di mercato (allegato);
 - c) gli elaborati grafici del progetto definitivo esecutivo, ad eccezione di quelli esplicitamente esclusi ai sensi del successivo comma 3;
 - d) l'elenco dei prezzi unitari a cui si fa riferimento nell'art.3 comma 3;
 - e) il piano di sicurezza e di coordinamento di cui all'art. 100, comma 1 del decreto legislativo n. 81 del 2008;
 - f) il piano operativo di sicurezza redatto dall'Appaltatore affidatario;
 - g) il cronoprogramma di cui all'art. 40 del Regolamento di attuazione (D.P.R. 207/2010).
2. Sono contrattualmente vincolanti tutte le leggi e le norme vigenti in materia di lavori pubblici e in particolare:
- a) la legge 20 marzo 1865, n. 2248, allegato F, per quanto applicabile;
 - b) il Codice degli appalti pubblici e dei contratti di concessione, approvato con D.Lgs. 50/2016;
 - c) il Regolamento di attuazione approvato con D.P.R. 05 ottobre 2010, n. 207, per quanto applicabile;
 - d) il decreto legislativo 09 aprile 2008, n. 81 e successive modifiche e integrazioni;
 - e) le linee guida ANAC
3. Non fanno invece parte del contratto e sono estranei ai rapporti negoziali:
- a) il computo metrico e il computo metrico estimativo;
 - b) le tabelle di riepilogo dei lavori e la loro suddivisione per categorie omogenee, ancorché inserite e integranti il presente capitolato; esse hanno efficacia limitatamente ai fini dell'aggiudicazione per la determinazione dei requisiti soggettivi degli esecutori, ai fini della definizione dei requisiti oggettivi e del subappalto, e ai fini della valutazione delle addizioni o diminuzioni dei lavori di cui all'art. 106 del decreto legislativo n.50/2016;
 - c) le quantità delle singole voci elementari rilevabili dagli atti progettuali e da qualsiasi altro loro allegato;
4. L'Appaltatore è tenuto alla piena e diretta osservanza di tutte le norme vigenti in Italia derivanti sia da leggi che da decreti, circolari e regolamenti con particolare riguardo ai regolamenti edilizi, d'igiene, di polizia urbana, dei cavi stradali, alle norme sulla circolazione stradale, a quelle sulla sicurezza ed igiene del lavoro vigenti al momento dell'esecuzione delle opere (sia per quanto riguarda il personale dell'Appaltatore stesso, che di eventuali subappaltatori, cottimisti e lavoratori autonomi), alle disposizioni di cui al D.P.R. 10.9.1982, n. 915 e s.m.i., alle norme CEI, U.N.I., C.N.R..
6. Dovranno inoltre essere osservate le disposizioni di cui al D.Lgs n.81/2008, in materia di segnaletica di sicurezza sul luogo di lavoro, nonché le disposizioni di cui al D.P.C.M. 1.3.1991 e successive modificazioni e integrazioni riguardanti i "limiti massimi di esposizione al rumore negli ambienti abitativi e nell'ambiente esterno" ed alla legge 26 ottobre 1995, n. 447 (Legge quadro sull'inquinamento acustico).

Art. 8 - Disposizioni particolari riguardanti l'appalto – Protocollo di legalità

1. La sottoscrizione del contratto da parte dell'Appaltatore equivale a dichiarazione di perfetta conoscenza e incondizionata accettazione anche dei suoi allegati, della legge, dei regolamenti e di tutte le norme vigenti in materia di lavori pubblici, nonché alla completa accettazione di tutte le norme che regolano il presente appalto, e del progetto per quanto attiene alla sua perfetta esecuzione.

2. L'Appaltatore dà atto, senza riserva alcuna, della piena conoscenza e disponibilità degli atti progettuali e della documentazione, della disponibilità dei siti, dello stato dei luoghi, delle condizioni pattuite in sede di offerta e di ogni altra circostanza che interessi i lavori, che consentono l'immediata esecuzione dei lavori.
3. L'Appaltatore conferma e dichiara di essere a conoscenza che il Comune di Napoli, con delibera di G.C. n. 3202 del 5 ottobre 2007, ha preso atto del "Protocollo di legalità" sottoscritto con la Prefettura di Napoli in data 1° agosto 2007 - pubblicato e prelevabile sul sito internet della Prefettura di Napoli all'indirizzo www.utgnapoli.it, nonché sul sito internet del Comune di Napoli all'indirizzo www.comune.napoli.it, unitamente alla delibera di GC 3202/07, - e di accettarne le condizioni. Nel presente CSA sono riportati integralmente gli articoli 2 e 3 del predetto Protocollo contenenti gli impegni e gli obblighi ai quali la stazione appaltante e l'aggiudicatario sono tenuti a conformarsi, nonché l'articolo 8 contenente le otto clausole cui deve attenersi l'Appaltatore, ed inoltre la clausola relativa all'applicazione dell'art. 3 comma 2, che dovranno essere inserite nel contratto o sub-contratto per essere espressamente accettate dall'aggiudicatario, ove ricorrano gli ambiti applicativi.

PROTOCOLLO DI LEGALITA' IN MATERIA DI APPALTI

sottoscritto in data 1° agosto 2007 ed applicabile
agli appalti con importo superiore ai 250.000 €
(estratto contenente gli articoli 2, 3 ed 8)

ART. 2

1. La stazione appaltante, oltre all'osservanza del decreto legislativo n. 163/06, del D.P.R. n. 252/98 nonché delle disposizioni di cui alla legge regionale n. 3 del 27/02/2007 sugli appalti pubblici, si conforma alle procedure e agli obblighi di seguito indicati.
2. Relativamente agli appalti di opere o lavori pubblici del valore pari o superiore a 250.000,00 euro, ovvero ai subappalti e/o subcontratti concernenti la realizzazione di opere o lavori pubblici del valore pari o superiore a 100.000,00 euro, alle prestazioni di servizi e forniture pubbliche del valore pari o superiore a 50.000,00 euro; tutte somme al netto di I.V.A., la stazione appaltante:
 - a) assume l'obbligo, prima di procedere alla stipula del contratto d'appalto, ovvero all'autorizzazione ai subappalti e/o subcontratti, di acquisire dalla Prefettura di Napoli le informazioni antimafia di cui all'art. 10 del D.P.R. n. 252/98, sul conto delle imprese interessate aventi sede legale anche al di fuori della provincia, fornendo, tassativamente, i dati di cui all'allegato 4 al decreto legislativo n. 490/1994;
 - b) allo scopo di acquisire ogni utile elemento informativo, atto ad individuare gli effettivi titolari delle imprese e verificare la sussistenza o meno di cointeressenze di soggetti legati ad associazioni criminali mafiose, si impegna ad inserire nei bandi di gara l'obbligo per le imprese interessate di comunicare i dati relativi alle società e alle imprese chiamate a realizzare, a qualunque titolo, l'intervento, anche con riferimento ai loro assetti societari ed a eventuali successive variazioni;
 - c) si impegna a richiamare nei bandi di gara l'obbligo, per le imprese esecutrici a vario titolo di lavori, servizi e forniture, della osservanza rigorosa delle disposizioni in materia di collocamento, igiene e sicurezza sul lavoro anche con riguardo alla nomina del responsabile della sicurezza, di tutela dei lavoratori in materia contrattuale e sindacale, specificando che le spese per la sicurezza non sono soggette a ribasso d'asta, ponendo a carico della impresa aggiudicataria gli oneri finanziari per la vigilanza dei cantieri e procedendo, in caso di grave e reiterato inadempimento, alla risoluzione contrattuale e/o revoca dell'autorizzazione al subappalto; si considera, in ogni caso, inadempimento grave:
 - I. la violazione di norme che ha comportato il sequestro del luogo di lavoro, convalidato dall'autorità giudiziaria;
 - II. l'inottemperanza alle prescrizioni imposte dagli organi ispettivi;
 - III. l'impiego di personale della singola impresa non risultante dalle scritture o da altra documentazione obbligatoria in misura pari o superiore al 20% del totale dei lavoratori regolarmente occupati nel cantiere o nell'opificio;
 - d) decorso il termine di quarantacinque giorni dalla richiesta di rilascio delle informazioni antimafia, ovvero, nei casi d'urgenza, anche immediatamente dopo la richiesta, procede alla stipula del contratto o alla autorizzazione al subappalto o al sub-contratto, nelle more del rilascio del provvedimento prefettizio, previa

esibizione, da parte delle imprese interessate, del certificato camerale con la dicitura antimafia di cui all'art. 5 del D.P.R. 252/98. Qualora, dalle verifiche eseguite dalla Prefettura, siano acquisite informazioni antimafia dal valore interdittivo, ovvero dovessero emergere ipotesi di collegamento formale c/o sostanziale con altre imprese partecipanti alle procedure concorsuali d'interesse, si impegna a rendere operativa una specifica clausola che preveda espressamente la risoluzione immediata e automatica del vincolo contrattuale ovvero a procedere alla revoca immediata dell'autorizzazione al sub-contratto; in tal caso, a carico dell'impresa nei cui confronti siano acquisite informazioni antimafia dal valore interdittivo dovrà essere applicata anche una penale a titolo di liquidazione del danno salvo comunque il maggior danno nella misura del 10% del valore del contratto ovvero, quando lo stesso non sia determinato o determinabile, una penale pari al valore delle prestazioni al momento eseguite; la stazione appaltante potrà detrarre automaticamente l'importo delle predette penali dalle somme dovute in relazione alla prima erogazione utile;

- e) fuori dalle ipotesi disciplinate dalla precedente lettera c), si obbliga a procedere alla risoluzione immediata e automatica del vincolo contrattuale ovvero alla revoca immediata dell'autorizzazione al sub-contratto quando gli elementi relativi a tentativi di infiltrazione mafiosa, ovvero le ipotesi di collegamento formale e/o sostanziale con altre imprese partecipanti alle procedure concorsuali d'interesse, dovessero emergere successivamente alla stipula del contratto o all'autorizzazione al sub-contratto;
- f) si impegna ad inserire nei bandi di gara la facoltà di non stipulare il contratto e di non autorizzare il subappalto o il sub-contratto ovvero, se il contratto sia già stipulato o l'autorizzazione già concessa, di procedere alla risoluzione del vincolo contrattuale o alla revoca dell'autorizzazione al subappalto (clausola di gradimento), qualora vengano acquisiti elementi o indicazioni rilevanti ai fini delle valutazioni discrezionali ammesse dalla legge, così come previsto dall'art. 10, comma 9, del D.P.R. 252/98;
- g) si obbliga a non autorizzare subappalti a favore di imprese che abbiano partecipato alla procedura di aggiudicazione dell'appalto o della fornitura, salvo le ipotesi di lavorazioni altamente specialistiche;
- h) si impegna, nel caso in cui vengano acquisite informazioni dal valore interdittivo nei confronti di imprese affidatarie di subappalti e/o subcontratti, a valutare la possibilità di concedere all'impresa aggiudicataria una proroga dei termini per il completamento dei lavori e/o per la fornitura dei servizi;
- i) si impegna ad inserire nei bandi di gara l'obbligo per le imprese interessate di:
 - I. accendere, dopo la stipula del contratto, uno o più conti contraddistinti dalla dicitura "protocollo di legalità con la Prefettura di Napoli" (nel seguito "conto dedicato") presso un intermediario bancario ed effettuare, attraverso tali conti ed esclusivamente mediante bonifico bancario, tutti gli incassi e i pagamenti superiori a tremila euro relativi ai contratti connessi con l'esecuzione dell'opera ovvero con la prestazione del servizio o della fornitura - ivi compresi il reperimento, effettuato in Italia e all'estero, delle necessarie risorse finanziarie ed il loro successivo rimborso, da effettuarsi anche per il tramite di terzi al fine delle esigenze di finanziamento di cui all'art. 9, comma 12, del decreto legislativo n. 190/02 - con esclusione dei pagamenti a favore di dipendenti, enti previdenziali, assicurativi e istituzionali, prevedendo, in caso di inosservanza, senza giustificato motivo, l'applicazione di una penale nella misura del 10% dell'importo di ogni singola movimentazione finanziaria cui la violazione si riferisce, mediante detrazione automatica dell'importo dalla somma dovute in relazione alla prima erogazione utile; l'impresa dovrà, altresì, incaricare l'intermediario bancario di trasmettere, mensilmente, per via telematica, alla banca dati della Camera di Commercio di Napoli, di cui all'art. 7 del presente protocollo, l'estratto conto relativo alle movimentazioni finanziarie connesse con la realizzazione dell'opera. delle quali dovrà essere specificata la causale, con indicazione, in caso di operazioni in accredito, del conto da cui proviene l'introito; fino alla costituzione della banca dati predetta, l'estratto conto sarà custodito a cura dell'impresa; il conto dedicato potrà essere estinto quando su di esso è transitato almeno il 95% dell'importo del contratto;
 - II. comunicare alla Camera di commercio con modalità telematica e con sottoscrizione a firma digitale - non oltre il termine di 30 giorni dall'accensione dei "conti dedicati" - i dati relativi agli intermediari bancari presso cui sono stati aperti i conti, comprensivi degli elementi identificativi del rapporto (denominazione dell'istituto, numero del conto, Cin, ABI e CAB) e delle eventuali successive modifiche nonché delle generalità e del codice fiscale dei soggetti delegati ad operare su detti conti;
- j) si impegna a richiamare nei bandi di gara l'obbligo per le imprese, esecutrici a vario titolo di lavori, servizi e forniture, di avvalersi, per ogni movimentazione finanziaria (in entrata o in uscita), degli intermediari di cui al decreto legge n.143/1991, prevedendo, in caso di violazione, la risoluzione immediata e automatica del vincolo contrattuale ovvero la revoca dell'autorizzazione al subappalto c/o al sub-contratto e l'applicazione di una penale a titolo di liquidazione dei danni - salvo comunque il maggior danno nella misura del 10% del valore del contratto o, qualora lo stesso non sia determinato o determinabile, delle prestazioni al momento

eseguite; detta penale sarà applicata anche nel caso in cui tale violazione venga accertata dopo che il contratto sia stato eseguito integralmente, ma prima del collaudo dell'opera.

ART. 3

- La stazione appaltante assume l'obbligo di richiedere le informazioni antimafia di cui all'art. 10 del D.P.R. n. 252/98 anche nei confronti dei soggetti ai quali vengono affidati le seguenti forniture e servizi "sensibili" indipendentemente dal valore: trasporto di materiali a discarica, smaltimento rifiuti, fornitura e/o trasporto terra; acquisizioni, dirette o indirette, di materiale da cava per inerti e di materiale da cave di prestito per movimento terra; fornitura e/o trasporto di calcestruzzo; fornitura e/o trasporto di bitume; noli a freddo di macchinari; fornitura con posa in opera e noli a caldo qualora non debbano essere assimilati a subappalto ai sensi dell'art. 118, comma 11, D.L.vo 163/2006; servizio di autotrasporto; guardiania di cantiere.*
- All'informazione interdittiva consegue il divieto per la impresa aggiudicataria di approvvigionarsi presso il soggetto controindicato, nonché, ove l'acquisizione di beni e servizi sia oggetto di contratto specifico, l'interruzione immediata del rapporto contrattuale, in conformità di apposita clausola risolutiva espressa da inserire nel bando e accettata dalla impresa aggiudicataria.*

ART. 8

- La stazione appaltante si impegna a riportare nei bandi di gara le seguenti clausole, che dovranno essere espressamente accettate e sottoscritte dalle imprese interessate in sede di stipula del contratto o sub-contratto:*

Clausola n. 1

La sottoscritta impresa dichiara di essere a conoscenza di tutte le norme pattizie di cui al protocollo di legalità, sottoscritto nell'anno 2007 dalla stazione appaltante con la Prefettura di Napoli, tra l'altro consultabili al sito <http://www.utgnapoli.it>, e che qui si intendono integralmente riportate e di accettarne incondizionatamente il contenuto e gli effetti.

Clausola n. 2

La sottoscritta impresa si impegna a denunciare immediatamente alle Forze di Polizia o all'Autorità Giudiziaria ogni illecita richiesta di denaro, prestazione o altra utilità ovvero offerta di protezione nei confronti dell'imprenditore, degli eventuali componenti la compagine sociale o dei rispettivi familiari (richiesta di tangenti, pressioni per indirizzare l'assunzione di personale o l'affidamento di lavorazioni, forniture o servizi a determinate imprese, danneggiamenti, furti di beni personali o di cantiere).

Clausola n. 3

La sottoscritta impresa si impegna a segnalare alla Prefettura l'avvenuta formalizzazione della denuncia di cui alla precedente clausola 2 e ciò al fine di consentire, nell'immediato, da parte dell'Autorità di pubblica sicurezza, l'attivazione di ogni conseguente iniziativa.

Clausola n. 4

La sottoscritta impresa dichiara di conoscere e di accettare la clausola espressa che prevede la risoluzione immediata ed automatica del contratto, ovvero la revoca dell'autorizzazione al subappalto o sub-contratto, qualora dovessero essere comunicate dalla Prefettura, successivamente alla stipula del contratto o sub-contratto, informazioni interdittive di cui all'art. 10 del DPR 252/98, ovvero la sussistenza di ipotesi di collegamento formale e/o sostanziale o di accordi con altre imprese partecipanti alle procedure concorsuali d'interesse. Qualora il contratto sia stato stipulato nelle more dell'acquisizione delle informazioni del prefetto, sarà applicata a carico dell'impresa, oggetto dell'informativa interdittiva successiva, anche una penale nella misura del 10% del valore del contratto ovvero, qualora lo stesso non sia determinato o determinabile, una penale pari al valore delle prestazioni al momento eseguite; le predette penali saranno applicate mediante automatica detrazione, da parte della stazione appaltante, del relativo importo dalle somme dovute all'impresa in relazione alla prima erogazione utile.

Clausola n. 5

La sottoscritta impresa dichiara di conoscere e di accettare la clausola risolutiva espressa che prevede la risoluzione immediata ed automatica del contratto, ovvero la revoca dell'autorizzazione al

subappalto o sub-contratto, in caso di grave e reiterato inadempimento delle disposizioni in materia di collocamento, igiene e sicurezza sul lavoro anche con riguardo alla nomina del responsabile della sicurezza e di tutela dei lavoratori in materia contrattuale e sindacale.

Clausola n. 6

La sottoscritta impresa dichiara, altresì, di essere a conoscenza del divieto per la stazione appaltante di autorizzare subappalti a favore delle imprese partecipanti alla gara e non risultate aggiudicatrici, salvo le ipotesi di lavorazioni altamente specialistiche.

Clausola n. 7

La sottoscritta impresa dichiara di conoscere e di accettare la clausola risolutiva espressa che prevede la risoluzione immediata ed automatica del contratto ovvero la revoca, dell'autorizzazione al subappalto o al sub-contratto nonché, l'applicazione di una penale, a titolo di liquidazione dei danni - salvo comunque il maggior danno - nella misura del 10% del valore del contratto o, quando lo stesso non sia determinato o determinabile, delle prestazioni al momento eseguite, qualora venga effettuata una movimentazione finanziaria (in entrata o in uscita) senza avvalersi degli intermediari di cui al decreto-legge n. 143/1991.

Clausola n. 8

La sottoscritta impresa dichiara di conoscere ed accettare l'obbligo di effettuare gli incassi e i pagamenti, di importo superiore ai tremila euro, relativi ai contratti di cui al presente attraverso conti dedicati accessi presso un intermediario bancario ed esclusivamente tramite bonifico bancario; in caso di violazione di tale obbligo, senza giustificato motivo, la stazione appaltante applicherà una penale nella misura del 10% del valore di ogni singola movimentazione finanziaria cui la violazione si riferisce, detraendo automaticamente l'importo dalle somme dovute in relazione alla prima erogazione utile.

Clausola di cui al comma 2 dell'art. 3

“La sottoscritta impresa dichiara di essere a conoscenza ed accettare la clausola risolutiva espressa che prevede il divieto di aprire rapporti contrattuali di subfornitura, ovvero di interrompere gli stessi se già sottoscritti, nel caso di fornitura dei cosiddetti servizi “sensibili” di cui al comma 1 dell'art. 3, laddove emergano informazioni interdittive ai sensi dell'art. 10 del dpr 252/98 a carico del subfornitore.”

DISPOSIZIONI AI SENSI DELLA L.R. CAMPANIA N. 3/07

Il comma 2 dell'art. 20 della Legge Regionale 27 febbraio 2007 n. 3 -Disciplina dei lavori pubblici, dei servizi e delle forniture in Campania - recita: “2. Le stazioni appaltanti, nella predisposizione degli atti di gara relativi a contratti di importo inferiore alla soglia comunitaria, escludono la possibilità del ricorso all'istituto dell'avvalimento di cui agli articoli 49 e 50 del Codice e successive modificazioni”.

L'art. 52 della medesima Legge regionale recita: “1. Fermo restando quanto previsto dalla vigente normativa statale e regionale in materia di tutela dei lavoratori e di misure antimafia, le stazioni appaltanti, i concessionari di opere pubbliche e qualunque soggetto pubblico o privato, che realizzano opere pubbliche nel territorio della Regione Campania, al fine di assicurare la leale cooperazione dell'appaltatore, prevedono nel contratto oltre che nel bando di gara e nel capitolato speciale d'appalto, nonché nelle convenzioni, le seguenti clausole a tutela dei lavoratori: a) obbligo di applicare e far applicare all'operatore economico, integralmente nei confronti dei lavoratori dipendenti impiegati nella esecuzione degli appalti, anche se assunti al di fuori della Regione, le condizioni economiche e normative previste dai contratti collettivi nazionali e territoriali di lavoro della categoria vigenti nel territorio di esecuzione del contratto, ad eccezione dei lavoratori in trasferta ai quali si applica il contratto di lavoro della provincia di provenienza. Per gli appalti di lavori, anche durante l'esecuzione, la verifica degli obblighi relativi alla iscrizione dei lavoratori alle casse edili, alla regolarità contributiva e al pagamento delle contribuzioni alle scuole edili e ai comitati paritetici territoriali; b) obbligo dell'appaltatore di rispondere dell'osservanza di quanto previsto alla lettera a) da parte degli eventuali subappaltatori, subaffidatari o ditte in ogni forma di sub-contrattazione nei confronti dei propri dipendenti, per le prestazioni rese nell'ambito del subappalto loro affidato; c) obbligo in base al quale il pagamento dei corrispettivi a titolo di acconto e di saldo da parte dell'amministrazione aggiudicatrice o concedente per le prestazioni oggetto del contratto o della concessione è subordinato all'acquisizione della documentazione di regolarità contributiva e retributiva, rilasciata dagli enti competenti, ivi comprese le casse edili nel caso di lavori.”

PROGRAMMA 100 DEL COMUNE DI NAPOLI

Il Comune di Napoli con l'approvazione del bilancio previsionale 2014, intervenuto con delibera di CC n. 56 del 26 settembre 2014 ha determinato di attuare il programma 100 della Relazione Previsionale e Programmatica 2014-2016 - pubblicato sul sito del Comune di Napoli all'indirizzo www.comune.napoli.it/risorsestrategiche, che prevede

l'applicazione di nuove regole nei rapporti con l'A.C.

In particolare per i contratti di appalto di lavori, servizi e forniture, l'aggiudicazione è subordinata all'iscrizione dell'appaltatore, ove dovuta, nell'anagrafe dei contribuenti, ed alla verifica della correttezza dei pagamenti dei tributi locali ICI, Tarsu, Tosap/Cosap.

Art. 9 - Fallimento dell'Appaltatore

1. In caso di fallimento dell'Appaltatore la Stazione appaltante si avvale, senza pregiudizio per ogni altro diritto e azione a tutela dei propri interessi, della procedura prevista dall'art. 110 del Codice degli appalti pubblici e dei contratti di concessione, approvato con D.Lgs. 50/2016.
2. Qualora l'esecutore sia un raggruppamento temporaneo, in caso di fallimento dell'impresa mandataria o di una impresa mandante trovano applicazione rispettivamente i commi 17, 18 e 19 dell'art. 48 del Codice degli appalti pubblici e dei contratti di concessione, approvato con D.Lgs. 50/2016.

Art. 10 - Rappresentante dell'Appaltatore e domicilio - Direttore di cantiere

1. L'Appaltatore deve eleggere domicilio ai sensi e nei modi di cui all'art. 2 del capitolato generale d'appalto; a tale domicilio si intendono ritualmente effettuate tutte le intimazioni, le assegnazioni di termini e ogni altra notificazione o comunicazione dipendente dal contratto.
2. L'Appaltatore deve altresì comunicare, ai sensi e nei modi di cui all'art. 3 del capitolato generale d'appalto, le generalità delle persone autorizzate a riscuotere.
3. Qualora l'Appaltatore non conduca direttamente i lavori, deve depositare presso la Stazione appaltante, ai sensi e nei modi di cui all'art. 4 del capitolato generale d'appalto, il mandato conferito con atto pubblico a persona idonea, sostituibile su richiesta motivata della Stazione appaltante. La direzione del cantiere è assunta dal direttore tecnico dell'impresa o da altro tecnico, abilitato secondo le previsioni del presente capitolato in rapporto alle caratteristiche delle opere da eseguire. L'assunzione della direzione di cantiere da parte del direttore tecnico avviene mediante delega conferita da tutte le imprese operanti nel cantiere, con l'indicazione specifica delle attribuzioni da esercitare dal delegato anche in rapporto a quelle degli altri soggetti operanti nel cantiere.
4. L'Appaltatore, tramite il direttore di cantiere assicura l'organizzazione, la gestione tecnica e la conduzione del cantiere. Il direttore dei lavori ha il diritto di esigere il cambiamento del direttore di cantiere e del personale dell'Appaltatore per disciplina, incapacità o grave negligenza. L'Appaltatore è in tutti i casi responsabile dei danni causati dall'imperizia o dalla negligenza di detti soggetti, nonché della malafede o della frode nella somministrazione o nell'impiego dei materiali.
5. Ogni variazione del domicilio di cui al comma 1, o delle persone di cui ai commi 2, 3 o 4, deve essere tempestivamente notificata alla Stazione appaltante; ogni variazione della persona di cui al comma 3 deve essere accompagnata dal deposito presso la Stazione appaltante del nuovo atto di mandato.

Art. 11 - Norme generali sui materiali, i componenti, i sistemi e l'esecuzione

1. Nell'esecuzione di tutte le lavorazioni, le opere, le forniture, i componenti, anche relativamente a sistemi e subsistemi di impianti tecnologici oggetto dell'appalto, devono essere rispettate tutte le prescrizioni di legge e di regolamento in materia di qualità, provenienza e accettazione dei materiali e componenti nonché, per quanto concerne la descrizione, i requisiti di prestazione e le modalità di esecuzione di ogni categoria di lavoro, tutte le indicazioni contenute o richiamate contrattualmente nel presente capitolato, negli elaborati grafici del progetto definitivo-esecutivo e nella descrizione delle singole voci allegata allo stesso capitolato.
2. Per quanto riguarda l'accettazione, la qualità e l'impiego dei materiali, la loro provvista, il luogo della loro provenienza e l'eventuale sostituzione di quest'ultimo, si applicano rispettivamente gli articoli della parte seconda del presente capitolato nonché gli articoli 15, 16 e 17 del capitolato generale d'appalto.

Art. 12 – Convenzioni europee in materia di valuta e termini

1. Tutti gli atti predisposti dalla Stazione appaltante per ogni valore in cifra assoluta indicano la denominazione in euro.
2. Tutti gli atti predisposti dalla Stazione appaltante per ogni valore contenuto in cifra assoluta, ove non diversamente specificato, devono intendersi I.V.A. esclusa.
3. Tutti i termini di cui al presente capitolato, se non diversamente stabilito nella singola disposizione, sono computati in conformità al Regolamento CEE 3 giugno 1971, n. 1182.

CAPO 3 - TERMINI PER L'ESECUZIONE

Art. 13 - Consegna e inizio dei lavori

1. *L'esecuzione dei lavori ha inizio dopo la stipula del formale contratto, in seguito a consegna, risultante da apposito verbale, da effettuarsi non oltre 45 giorni dalla predetta stipula, previa convocazione dell'esecutore.*
2. *E' facoltà della Stazione appaltante procedere in via d'urgenza alla consegna dei lavori, anche nelle more della stipulazione formale del contratto, ai sensi degli articoli 337, secondo comma, e 338 della legge n. 2248 del 1865, dell'ex art. 153, commi 1 e 4, del Regolamento di attuazione (D.P.R. 207/2010); in tal caso il direttore dei lavori indica espressamente sul verbale le lavorazioni da iniziare immediatamente. A tale anticipata consegna, sotto riserve di legge, l'Appaltatore non può rifiutarsi.*
3. *Se nel giorno fissato e comunicato l'Appaltatore non si presenta a ricevere la consegna dei lavori, il direttore dei lavori fissa un nuovo termine perentorio, non inferiore a 5 giorni e non superiore a 15; i termini per l'esecuzione decorrono comunque dalla data della prima convocazione. Decorso inutilmente il termine di anzidetto è facoltà della Stazione appaltante di risolvere il contratto e incamerare la cauzione, ferma restando la possibilità di avvalersi della garanzia fidejussoria al fine del risarcimento del danno, senza che ciò possa costituire motivo di pretese o eccezioni di sorta. Qualora sia indetta una nuova procedura per l'affidamento del completamento dei lavori, l'aggiudicatario è escluso dalla partecipazione in quanto l'inadempimento è considerato grave negligenza accertata.*
4. L'Appaltatore deve trasmettere alla Stazione appaltante, prima dell'inizio dei lavori, la documentazione di avvenuta denuncia di inizio lavori effettuata agli enti previdenziali, assicurativi ed antinfortunistici, inclusa la Cassa edile ove dovuta; egli trasmette altresì un originale del DURC avente data non anteriore a tre mesi da quella del verbale di consegna; il DURC è altresì trasmesso in occasione di ciascun pagamento in acconto o a saldo, in relazione anche alle eventuali imprese subappaltatrici che abbiano personale dipendente.
5. E' altresì facoltà della Stazione appaltante procedere alla consegna frazionata senza che l'Appaltatore possa pretendere indennità o risarcimenti di sorta; in tal caso si provvede ogni volta alla compilazione di un verbale di consegna parziale.
6. Le disposizioni sulla consegna si applicano anche alle eventuali singole consegne frazionate successive dovute a temporanea indisponibilità di aree ed immobili in tal caso si provvede ogni volta alla compilazione di un verbale di consegna provvisorio e l'ultimo di questi costituisce verbale di consegna definitivo anche ai fini del computo dei termini per l'esecuzione, se non diversamente determinati. Il comma 2 del presente art. si applica anche alle singole parti consegnate, qualora l'urgenza sia limitata all'esecuzione di alcune di esse.
7. Nel caso di consegne frazionate già programmate nel progetto esecutivo, si applicano i commi precedenti salvo che per il computo dei termini di esecuzione che decorrono dal primo verbale di consegna.

Art. 14 - Termini per l'ultimazione dei lavori

1. Il tempo utile per ultimare tutti i lavori compresi nell'appalto è fissato **in giorni 30 (trenta)** naturali consecutivi decorrenti dalla data del verbale di consegna dei lavori.

2. Nel calcolo del tempo contrattuale si è tenuto conto delle ferie contrattuali. La durata dei lavori tiene conto altresì della circostanza che, trattandosi di lavori stradali da eseguirsi su strade cittadine debba, di norma, essere necessario mantenere le stesse aperte alla circolazione almeno parzialmente, o per tratti, garantendo nel contempo la sicurezza stradale e pedonale.
3. L'Appaltatore si obbliga alla rigorosa ottemperanza del cronoprogramma dei lavori che potrà fissare scadenze inderogabili per l'approntamento delle opere necessarie all'inizio di forniture e lavori da effettuarsi da altre ditte per conto della Stazione appaltante oppure necessarie all'utilizzazione, prima della fine dei lavori e previo certificato di collaudo o certificato di regolare esecuzione, riferito alla sola parte funzionale delle opere.
4. Fuori dai casi di cui agli articoli 16 e 17, il termine può essere interrotto, per la circostanza che in relazione a situazioni locali, vengono, di norma, sospesi i lavori stradali e, in generale, quelli che abbiano influenza sulle situazioni del traffico, nel periodo natalizio (dal 8 dicembre al 6 gennaio), nel periodo della manifestazione del maggio dei monumenti, e nella settimana pasquale. Tali interruzioni vengono disposte con verbale di sospensione (parziale o totale) e di ripresa lavori a firma della D.L.. La sospensione dei termini di cui al presente comma, concordata contrattualmente, non costituisce sospensione ai sensi dell'art. 158 del Regolamento di attuazione (D.P.R. 207/2010) né degli articoli 24 e 25 del capitolato generale d'appalto, e non danno diritto all'Appaltatore di richiedere compenso o indennizzo di sorta né protrazione di termini contrattuali oltre quelli stabiliti.

Art. 15 – Proroghe

1. L'Appaltatore, qualora per causa a esso non imputabile, non sia in grado di ultimare i lavori nel termine contrattuale di cui all'art. 14, può chiedere la proroga, presentando apposita richiesta motivata almeno 45 giorni prima della scadenza del termine di cui all'art. 14.
2. In deroga a quanto previsto al comma 1, la richiesta può essere presentata anche qualora manchino meno di 45 giorni alla scadenza del termine di cui all'art. 14, comunque prima di tale scadenza, qualora le cause che hanno determinato la richiesta si siano verificate posteriormente; in questo caso la richiesta deve essere motivata anche in relazione alla specifica circostanza della tardività.
3. La richiesta è presentata al direttore di lavori il quale la trasmette tempestivamente al R.U.P., corredata dal proprio parere; qualora la richiesta sia presentata direttamente al R.U.P. questi acquisisce tempestivamente il parere del direttore dei lavori.
4. La proroga è concessa o negata con provvedimento scritto del R.U.P. entro 30 giorni dal ricevimento della richiesta; il R.U.P. può prescindere dal parere del direttore dei lavori qualora questi non si esprima entro 10 giorni e può discostarsi dallo stesso parere; nel provvedimento è riportato il parere del direttore dei lavori qualora questo sia difforme dalle conclusioni del R.U.P.
5. Nei casi di cui al comma 2 i termini di 30 giorni e di 10 giorni di cui al comma 4 sono ridotti rispettivamente a 10 giorni e a 3 giorni; negli stessi casi qualora la proroga sia concessa formalmente dopo la scadenza del termine di cui all'art. 14, essa ha effetto retroattivo a partire da tale ultimo termine.
6. La mancata determinazione del R.U.P. entro i termini di cui al presente art. costituisce rigetto della richiesta.
7. Trova altresì applicazione l'art. 26 del capitolato generale d'appalto.

Art. 16 - Sospensioni ordinate dal direttore dei lavori

1. Qualora cause di forza maggiore, condizioni climatologiche oggettivamente eccezionali od altre circostanze speciali che impediscano in via temporanea che i lavori procedano utilmente a regola d'arte, la direzione dei lavori d'ufficio o su segnalazione dell'Appaltatore può ordinare la sospensione dei lavori redigendo apposito verbale, sentito l'Appaltatore; costituiscono circostanze speciali le situazioni che determinano la necessità di procedere alla redazione di una variante in corso d'opera nei casi previsti dall'art. 106 del Decreto Legislativo 18 aprile 2006, n.50); per le sospensioni di cui al presente art. nessun indennizzo spetta all'Appaltatore.
2. Il verbale di sospensione deve contenere:
 - a) l'indicazione dello stato di avanzamento dei lavori;
 - b) l'adeguata motivazione a cura della direzione dei lavori;
 - c) l'eventuale imputazione delle cause ad una delle parti o a terzi, se del caso anche con riferimento alle risultanze del verbale di consegna o alle circostanze sopravvenute.

3. Il verbale di sospensione è controfirmato dall'Appaltatore, deve pervenire al R.U.P. entro il quinto giorno naturale successivo alla sua redazione e deve essere restituito controfirmati dallo stesso o dal suo delegato; qualora il R.U.P. non si pronunci entro 5 giorni dal ricevimento, il verbale si dà per riconosciuto e accettato dalla Stazione appaltante.
4. Qualora l'Appaltatore non intervenga alla firma del verbale di sospensione o rifiuti di sottoscriverlo, oppure apponga sullo stesso delle riserve, si procede a norma dell'art. 190 del Regolamento di attuazione (D.P.R. 207/2010).
5. In ogni caso la sospensione opera dalla data di redazione del verbale, accettato dal R.U.P. o sul quale si sia formata l'accettazione tacita; non possono essere riconosciute sospensioni, e i relativi verbali non hanno alcuna efficacia, in assenza di adeguate motivazioni o le cui motivazioni non siano riconosciute adeguate da parte del R.U.P.
6. Non appena cessate le cause della sospensione il direttore dei lavori redige il verbale di ripresa che, oltre a richiamare il precedente verbale di sospensione, deve indicare i giorni di effettiva sospensione e il conseguente nuovo termine contrattuale dei lavori differito di un numero di giorni pari all'accertata durata della sospensione.
7. Il verbale di ripresa dei lavori è controfirmato dall'Appaltatore e trasmesso al R.U.P.; esso è efficace dalla data della sua redazione; al verbale di ripresa dei lavori si applicano le disposizioni ei cui ai commi 3 e 4.
8. Le disposizioni del presente articolo si applicano anche a sospensioni parziali e riprese parziali che abbiano per oggetto parti determinate dei lavori, da indicare nei relativi verbali; in tal caso il differimento dei termini contrattuali è pari ad un numero di giorni costituito dal prodotto dei giorni di sospensione per il rapporto tra l'ammontare dei lavori sospesi e l'importo totale dei lavori previsto nello stesso periodo secondo il programma esecutivo dei lavori di cui all'art. 19.

Art. 17 - Sospensioni ordinate dal R.U.P.

1. Il R.U.P. può ordinare la sospensione dei lavori per cause di pubblico interesse o particolare necessità; l'ordine è trasmesso contemporaneamente all'Appaltatore e al direttore dei lavori ed ha efficacia dalla data di emissione.
2. Lo stesso R.U.P. determina il momento in cui sono venute meno le ragioni di pubblico interesse o di particolare necessità che lo hanno indotto ad ordinare di sospendere i lavori ed emette l'ordine di ripresa, trasmesso tempestivamente all'Appaltatore e al direttore dei lavori.
3. Per quanto non diversamente disposto dal presente art., agli ordini di sospensione e di ripresa emessi dal R.U.P. si applicano le disposizioni dell'art. 16, commi 2, 4, 6, 7, e 8, in materia di verbali di sospensione e di ripresa dei lavori, in quanto compatibili.
4. Qualora la sospensione, o le sospensioni se più di una, durino per un periodo di tempo superiore ad un quarto della durata complessiva prevista dall'art. 14, o comunque quando superino 6 mesi complessivamente, l'Appaltatore può richiedere lo scioglimento del contratto senza indennità; la Stazione appaltante può opporsi allo scioglimento del contratto ma, in tal caso, riconosce al medesimo la rifusione dei maggiori oneri derivanti dal prolungamento della sospensione oltre i termini suddetti, iscrivendoli nella documentazione contabile.

Art. 18 - Penali in caso di ritardo - Premio di accelerazione

1. *Nel caso di mancato rispetto del termine stabilito per l'ultimazione dei lavori, per ogni giorno naturale consecutivo di ritardo viene applicata una penale pari allo 0,3 per mille dell'importo contrattuale come determinato a seguito dell'aggiudicazione definitiva.*
2. La penale, nella stessa misura percentuale di cui al comma 1, trova applicazione anche in caso di ritardo:
 - a) nell'inizio dei lavori rispetto alla data fissata dal direttore dei lavori per la consegna degli stessi, qualora la Stazione appaltante non si avvalga della facoltà di cui all'art. 13, comma 3;
 - b) nella ripresa dei lavori seguente un verbale di sospensione, rispetto alla data fissata dal direttore dei lavori;
 - c) nel rispetto dei termini imposti dalla direzione dei lavori per il ripristino di lavori non accettabili o danneggiati.
3. La penale di cui al comma 2, lettera b), è applicata all'importo dei lavori ancora da eseguire; la penale di cui al comma 2, lettera c) è applicata all'importo dei lavori di ripristino o di nuova esecuzione ordinati per rimediare a quelli non accettabili o danneggiati.
4. Tutte le penali di cui al presente art. sono contabilizzate in detrazione in occasione del pagamento immediatamente successivo al verificarsi della relativa condizione di ritardo.
5. L'importo complessivo delle penali irrogate ai sensi dei commi 1 e 2 non può superare il 10 per cento dell'importo contrattuale; qualora i ritardi siano tali da comportare una penale di importo superiore alla predetta percentuale trova applicazione l'art. 21, in materia di risoluzione del contratto.

6. L'applicazione delle penali di cui al presente art. non pregiudica il risarcimento di eventuali danni o ulteriori oneri sostenuti dalla Stazione appaltante a causa dei ritardi.

Art. 19 - Programma esecutivo dei lavori dell'Appaltatore

1. Nei dieci giorni successivi alla notifica dell'avvenuta aggiudicazione definitiva, l'Appaltatore presenterà alla Direzione dei Lavori una proposta di un proprio Programma Operativo dettagliato per l'esecuzione delle opere che dovrà essere redatto tenendo conto del tempo concesso per dare le opere ultimate entro il termine fissato dal presente Capitolato.
2. Al Programma sarà allegato un grafico che metterà in risalto: l'inizio, l'avanzamento mensile ed il termine di ultimazione delle principali categorie di opere, nonché una relazione nella quale saranno specificati numero e tipo di operai da impiegarsi per fase lavorativa (consistenza media e squadre), tipo, potenza e numero delle macchine e degli impianti che l'Appaltatore si impegna ad utilizzare in rapporto ai singoli avanzamenti.
3. Entro dieci giorni dalla presentazione, la Direzione dei Lavori d'intesa con il R.U.P. comunicherà all'Appaltatore l'esito dell'esame della proposta di Programma; qualora esso non abbia conseguito l'approvazione, l'Appaltatore entro cinque giorni dalla relativa comunicazione, predisporrà una nuova proposta oppure adeguerà quella già presentata secondo le direttive che avrà ricevuto dalla Direzione dei Lavori.
4. Decorsi dieci giorni dalla ricezione della nuova proposta senza che il Responsabile del Procedimento si sia espresso, il Programma operativo si darà per approvato.
5. La proposta di Programma Operativo approvata costituirà la il riferimento (Base line) da seguire per tutta la durata dell'appalto; essa sarà impegnativa per l'Appaltatore, il quale rispetterà i termini di avanzamento indicati ed ogni altra modalità prescritta, salvo riprogrammazioni in corso di realizzazione, per comprovate esigenze non prevedibili che dovranno essere approvate od ordinate dalla Direzione dei Lavori.
6. L'Appaltatore deve tenere conto, nella redazione del Programma operativo, delle seguenti condizioni elencate a titolo esemplificativo e non esaustivo:
 - delle particolari condizioni dell'accesso al cantiere;
 - della riduzione o sospensione delle attività di cantiere per festività o godimento di ferie degli addetti ai lavori;
 - delle eventuali difficoltà di esecuzione di alcuni lavori in relazione alla specificità dell'intervento e al periodo stagionale in cui vanno a ricadere;
 - della necessità di dover garantire le accessibilità ai residenti ed agli operatori;
 - dell'eventuale obbligo contrattuale di ultimazione anticipata di alcune parti laddove previsto;
 - della necessaria organizzazione tempistica per la rilavorazione del basolato di recupero e per l'approvvigionamento dei materiali da posare, in relazione alle diverse aree interessate dall'appalto.
7. Per quanto detto sopra, l'Appaltatore è tenuto a predisporre il programma operativo dei lavori, indicando la durata delle opere nelle diverse aree di volta in volta interessate (unità di intervento), in modo da prevedere, consequenzialmente, il termine massimo di ultimazione di ciascuna di esse e quello entro il quale dovrà provvedersi alla consegna delle aree successive da impegnare; esso dovrà inoltre prevedere un gruppo di componenti di lavorazioni o di lavorazioni finite, da ultimare in almeno tre termini intermedi a scadenze proporzionali alla durata complessiva dell'appalto (milestone).
8. Data la complessità dell'intervento e la sua importanza, la presentazione del programma operativo da parte dell'Appaltatore, nei termini e modalità sopra indicate, è ritenuta condizione sostanziale per l'esecuzione dell'appalto, pertanto per ogni giorno di ritardo nella sua consegna, si applicherà una penale pari al 50% della penale prevista al comma 1 dell'art. 18..
9. Nel caso di sospensione dei lavori, parziale o totale, per cause non attribuibili a responsabilità dell'Appaltatore, il programma dei lavori viene aggiornato in relazione all'eventuale incremento della scadenza contrattuale.
10. Eventuali aggiornamenti del programma, legati a motivate esigenze organizzative dell'Impresa appaltatrice e che non comportino modifica delle scadenze contrattuali, sono approvate dal Direttore dei lavori, subordinatamente alla verifica della loro effettiva necessità ed attendibilità, per il pieno rispetto delle scadenze contrattuali.
11. Poiché la disciplina del presente C.S.A. ai fini dell'esecuzione dei lavori è articolata su di un Programma Operativo, si prescrive che in caso di ritardo di esecuzione rispetto ai termini di controllo intermedi (milestone) fissati per le verifiche del corretto andamento dell'esecuzione, si applicherà la penale appositamente prevista dall'art. 18 comma 8.

Art. 20 – Inderogabilità dei termini di esecuzione

1. Non costituiscono motivo di differimento dell'inizio dei lavori, della loro mancata regolare o continuativa conduzione secondo il relativo programma esecutivo o della loro ritardata ultimazione:
 - a) il ritardo nell'installazione del cantiere e nell'allacciamento alle reti tecnologiche necessarie al suo funzionamento, per l'approvvigionamento dell'energia elettrica e dell'acqua;
 - b) l'adempimento di prescrizioni, o il rimedio a inconvenienti o infrazioni riscontrate dal direttore dei lavori o dagli organi di vigilanza in materia sanitaria e di sicurezza, ivi compreso il coordinatore per la sicurezza in fase di esecuzione, se nominato;
 - c) l'esecuzione di accertamenti integrativi che l'Appaltatore ritenesse di dover effettuare per la esecuzione delle opere di fondazione, delle strutture e degli impianti, salvo che siano ordinati dalla direzione dei lavori o espressamente approvati da questa;
 - d) il tempo necessario per l'esecuzione di prove sui campioni, di sondaggi, analisi e altre prove assimilabili;
 - e) il tempo necessario per l'espletamento degli adempimenti a carico dell'Appaltatore comunque previsti dal presente capitolato;
 - f) le eventuali controversie tra l'Appaltatore e i fornitori, subappaltatori, affidatari, altri incaricati dall'Appaltatore né i ritardi o gli inadempimenti degli stessi soggetti;
 - g) le eventuali vertenze a carattere aziendale tra l'Appaltatore e il proprio personale dipendente
 - h) le sospensioni disposte dalla Stazione appaltante, dal Direttore dei lavori, dal Coordinatore per la sicurezza in fase di esecuzione o dal R.U.P. per inosservanza delle misure di sicurezza dei lavoratori nel cantiere o inosservanza degli obblighi retributivi, contributivi, previdenziali o assistenziali nei confronti dei lavoratori impiegati nel cantiere;
 - i) le sospensioni disposte dal personale ispettivo del Ministero del lavoro e della previdenza sociale in relazione alla presenza di personale non risultante dalle scritture o da altra documentazione obbligatoria o in caso di reiterate violazioni della disciplina in materia di superamento dei tempi di lavoro, di riposo giornaliero e settimanale, ai sensi dell'articolo 36-bis, comma 1, del decreto-legge 4 luglio 2006, n. 223.
2. Non costituiscono altresì motivo di differimento dell'inizio dei lavori, della loro mancata regolare o continuativa conduzione secondo il relativo programma o della loro ritardata ultimazione i ritardi o gli inadempimenti di ditte, imprese, fornitori, tecnici o altri, titolari di rapporti contrattuali con la Stazione appaltante, se l'Appaltatore non abbia tempestivamente denunciato per iscritto alla Stazione appaltante medesima le cause imputabili a dette ditte, imprese o fornitori o tecnici.
3. Le cause di cui ai commi 1 e 2 non possono costituire motivo per la richiesta di proroghe di cui all'articolo 15, di sospensione dei lavori di cui all'articolo 16, per la disapplicazione delle penali di cui all'articolo 18, né per l'eventuale risoluzione del Contratto ai sensi dell'articolo 21.

Art. 21 - Risoluzione del contratto per mancato rispetto dei termini

1. *L'eventuale ritardo imputabile all'Appaltatore nel rispetto dei termini per l'ultimazione dei lavori o delle scadenze esplicitamente fissate allo scopo dal programma temporale superiore a 60 (sessanta) giorni naturali consecutivi produce la risoluzione del contratto, a discrezione della Stazione appaltante e senza obbligo di ulteriore motivazione, ai sensi dell'art. 108 del decreto legislativo 18 aprile 2006, n.50.*
2. La risoluzione del contratto trova applicazione dopo la formale messa in mora dell'Appaltatore con assegnazione di un termine per compiere i lavori e in contraddittorio con il medesimo Appaltatore.
3. Nel caso di risoluzione del contratto la penale di cui all'art. 18, comma 1, è computata sul periodo determinato sommando il ritardo accumulato dall'Appaltatore rispetto al programma esecutivo dei lavori e il termine assegnato dal direttore dei lavori per compiere i lavori con la messa in mora di cui al comma 2.
4. Sono dovuti dall'Appaltatore i danni subiti dalla Stazione appaltante in seguito alla risoluzione del contratto, comprese le eventuali maggiori spese connesse al completamento dei lavori affidato a terzi. Per il risarcimento di tali danni la Stazione appaltante può trattenere qualunque somma maturata a credito dell'Appaltatore in ragione dei lavori eseguiti nonché rivalersi sulla garanzia fidejussoria.

CAPO 4 - DISCIPLINA ECONOMICA

Art. 22 - Pagamenti a saldo

1. Il conto finale dei lavori è redatto entro 60 (sessanta) giorni dalla data della loro ultimazione, accertata con apposito verbale; esso è sottoscritto dal direttore di lavori ed è trasmesso al R.U.P.; col conto finale è accertato e proposto l'importo della rata di saldo, qualunque sia il suo ammontare, la cui definitiva liquidazione ed erogazione è subordinata all'emissione del certificato di cui al comma 3 e alle condizioni di cui al comma 4.
2. Il conto finale dei lavori deve essere sottoscritto dall'Appaltatore, su richiesta del R.U.P., entro il termine perentorio di 15 giorni; se l'Appaltatore non firma il conto finale nel termine indicato, o se lo firma senza confermare le domande già formulate nel registro di contabilità, il conto finale si ha come da lui definitivamente accettato. Il R.U.P. formula in ogni caso una sua relazione al conto finale.
3. La rata di saldo, nulla ostando, è pagata, previa presentazione di regolare fattura fiscale, entro 90 giorni dopo l'avvenuta emissione del certificato di collaudo provvisorio e del certificato di regolare esecuzione.
4. Il pagamento della rata di saldo non costituisce presunzione di accettazione dell'opera, ai sensi dell'art. 1666, secondo comma, del codice civile; il pagamento è disposto solo a condizione che l'Appaltatore presenti apposita garanzia fidejussoria ai sensi dell'art. 102, comma 4 e dell'art. 103, comma 6 del Decreto Legislativo n.50/2016.
5. la garanzia fidejussoria di cui al comma 4 deve avere validità ed efficacia fino a due anni dopo l'emissione del certificato di collaudo provvisorio o del certificato di regolare esecuzione e alle seguenti condizioni:
 - a) importo garantito almeno pari all'importo della rata di saldo, maggiorato dell'I.V.A. all'aliquota di legge, maggiorato altresì del tasso legale di interesse applicato al periodo di due anni;
 - b) la garanzia ha efficacia dalla data di erogazione della rata di saldo e si estingue due anni dopo l'emissione del certificato di collaudo provvisorio o del certificato di regolare esecuzione;
 - c) la garanzia deve essere prestata mediante presentazione di atto di fideiussione rilasciato da una banca o da un intermediario finanziario autorizzato o polizza fidejussoria rilasciata da impresa di assicurazione, conforme alla scheda tecnica 1.4, allegata al decreto ministeriale 12 marzo 2004, n. 123, in osservanza delle clausole di cui allo schema tipo 1.4 allegato al predetto decreto.
6. Il pagamento della rata di saldo è subordinato all'acquisizione del DURC.
7. Salvo quanto disposto dall'art. 1669 del codice civile, l'Appaltatore risponde per la difformità ed i vizi dell'opera, ancorché riconoscibili, purché denunciati dal soggetto appaltante prima che il certificato di collaudo o il certificato di regolare esecuzione assuma carattere definitivo.
8. L'Appaltatore e il direttore dei lavori devono utilizzare la massima diligenza e professionalità, nonché improntare il proprio comportamento a buona fede, al fine di evidenziare tempestivamente i vizi e i difetti riscontrabili nonché le misure da adottare per il loro rimedio.

Art. 23 – Ritardi nel pagamento della rata di saldo

1. Per il pagamento della rata di saldo in ritardo rispetto al termine stabilito all'art. 22, comma 3, per causa imputabile alla Stazione appaltante, sulle somme dovute decorrono gli interessi legali.
2. Qualora il ritardo nella emissione del certificato o nel pagamento delle somme dovute a saldo si protragga per ulteriori 60 giorni, oltre al termine stabilito al comma 1, sulle stesse somme sono dovuti gli interessi di mora.

Art. 24 - Revisione prezzi

1. Ai sensi del comma 1 lett.a) dell'art. 106 del D.Lgs. 50/2016 le modifiche, nonché le varianti, dei contratti di appalto in corso di validità devono essere autorizzate dal RUP con le modalità previste dall'ordinamento della stazione appaltante cui il RUP dipende. I contratti di appalto nei settori ordinari e nei settori speciali possono essere modificati senza una nuova procedura di affidamento se le modifiche, a prescindere dal loro valore monetario, sono state previste nei documenti di gara iniziali in clausole chiare, precise e inequivocabili, che possono

comprendere clausole di revisione dei prezzi. Tali clausole fissano la portata e la natura di eventuali modifiche nonché le condizioni alle quali esse possono essere impiegate, facendo riferimento alle variazioni dei prezzi e dei costi standard, ove definiti. Esse non apportano modifiche che avrebbero l'effetto di alterare la natura generale del contratto o dell'accordo quadro. Le variazioni di prezzo in aumento o in diminuzione possono essere valutate, sulla base dei prezzi di cui all'articolo 23, comma 7 del D.Lgs.50/2016, solo per l'eccedenza rispetto al dieci per cento rispetto al prezzo originario e comunque in misura pari alla metà. Per i contratti relativi a servizi o forniture stipulati dai soggetti aggregatori restano ferme le disposizioni di cui all'articolo 1, comma 511, della legge 28 dicembre 2015, n. 208;

3. Fermo restando quanto previsto al comma 2, al contratto si applica il prezzo chiuso, consistente nel prezzo dei lavori al netto del ribasso d'asta, aumentato di una percentuale, determinata con decreto ministeriale, da applicarsi, nel caso in cui la differenza tra il tasso di inflazione reale e il tasso di inflazione programmato nell'anno precedente sia superiore al 2 per cento, all'importo dei lavori ancora da eseguire per ogni anno intero previsto per l'ultimazione dei lavori stessi.
4. La previsione del comma 3 opera se la durata dei lavori di cui al presente capitolato è superiore a due anni, ovvero se la stessa durata, per cause non imputabili all'Appaltatore, si protragga oltre i due anni.

Art. 25 - Cessione del contratto e cessione dei crediti

1. E' vietata la cessione del contratto sotto qualsiasi forma; ogni atto contrario è nullo di diritto.
2. E' ammessa la cessione dei crediti, ai sensi e con le modalità dell'art. 106 comma 13 del Codice dei contratti (decreto legislativo n. 50/2016).

CAPO 5 - CONTABILIZZAZIONE E LIQUIDAZIONE DEI LAVORI

Art. 26 - Lavori a misura

1. *La misurazione e la valutazione dei lavori a misura sono effettuate secondo le specificazioni date nelle norme del presente capitolato e nell'enunciazione delle singole voci in elenco; in caso diverso sono utilizzate per la valutazione dei lavori le dimensioni nette delle opere eseguite rilevate in loco, senza che l'Appaltatore possa far valere criteri di misurazione o coefficienti moltiplicatori che modifichino le quantità realmente poste in opera.*

2. Non sono comunque riconosciuti nella valutazione ingrossamenti o aumenti dimensionali di alcun genere non rispondenti ai disegni di progetto se non saranno stati preventivamente autorizzati dal direttore dei lavori.
3. Nel corrispettivo per l'esecuzione dei lavori a misura s'intende sempre compresa ogni spesa occorrente per dare l'opera compiuta sotto le condizioni stabilite dal presente capitolato e secondo i tipi indicati e previsti negli atti progettuali.
4. La contabilizzazione delle opere e delle forniture verrà effettuata applicando alle quantità eseguite i prezzi unitari dell'elenco dei prezzi unitari di cui all'art. 3, comma 3, del presente capitolato.
5. Gli oneri per la sicurezza, evidenziati al punto b) del prospetto di cui all'art. 2, comma 1, per la parte prevista a misura sono valutati sulla base dei prezzi contenuti nell'elaborato di progetto che valuta i predetti oneri, con le quantità rilevabili ai sensi del presente articolo.

Art. 27 - Lavori a corpo

1. *Qualora in corso d'opera debbano essere introdotte variazioni ai lavori ai sensi degli articoli 37 o 38, e per tali variazioni la direzione lavori, sentito il R.U.P. e con l'assenso dell'Appaltatore, possa essere definito un prezzo complessivo onnicomprensivo, esse possono essere preventivate "a corpo".*
2. *Nei casi di cui al comma 1, qualora il prezzo complessivo non sia valutabile mediante l'utilizzo dei prezzi unitari di elenco, si procede mediante la formazione dei nuovi prezzi ai sensi dell'art. 39. Il corrispettivo per il lavoro a corpo, a sua volta assoggettato al ribasso d'asta, resta fisso e invariabile senza che possa essere invocata dalle parti contraenti alcuna verifica sulla misura o sul valore attribuito alla quantità di detti lavori.*

3. Nel corrispettivo per l'esecuzione dell'eventuale lavoro a corpo s'intende sempre compresa ogni spesa occorrente per dare l'opera compiuta sotto le condizioni stabilite dal presente capitolato e secondo i tipi indicati e previsti negli atti progettuali. Pertanto nessun compenso può essere richiesto per lavori, forniture e prestazioni che, ancorché non esplicitamente specificati nella descrizione dei lavori a corpo, siano rilevabili dagli elaborati grafici o viceversa. Lo stesso dicasi per lavori, forniture e prestazioni che siano tecnicamente e intrinsecamente indispensabili alla funzionalità, completezza e corretta realizzazione dell'opera appaltata secondo la regola dell'arte.
4. La contabilizzazione dell'eventuale lavoro a corpo è effettuata applicando all'importo del medesimo, al netto del ribasso contrattuale, le percentuali convenzionali relative alle singole categorie di lavoro indicate in perizia, di ciascuna delle quali va contabilizzata la quota parte in proporzione al lavoro eseguito.
5. La realizzazione di sistemi e sub-sistemi di impianti tecnologici per i quali sia previsto un prezzo contrattuale unico non costituiscono lavoro a corpo.
6. Gli oneri per la sicurezza, evidenziati al punto b) del prospetto di cui all'art. 2, comma 1, sono valutati, per la parte prevista a corpo, in maniera proporzionale alla parte dei lavori eseguita.

Art. 28 - Lavori in economia

1. Se già previsti nel progetto, la contabilizzazione dei lavori in economia è effettuata secondo i prezzi unitari contrattuali per l'importo delle prestazioni e delle somministrazioni fatte dall'impresa stessa, con le modalità previste dall'art. 179 del Regolamento di attuazione (D.P.R. 207/2010).
2. GLI ONERI PER LA SICUREZZA, EVIDENZIATI AL PUNTO B) DEL PROSPETTO DI CUI ALL'ART. 2, COMMA 1, PER LA PARTE ESEGUITA IN ECONOMIA, SONO CONTABILIZZATI SEPARATAMENTE CON GLI STESSI CRITERI.
3. Se non espressamente previste nel Progetto e nel relativo Q.E. le prestazioni in economia potranno essere eseguite soltanto per esigenze eccezionali e solo nei limiti degli ordini impartiti e delle autorizzazioni concesse di volta in volta dal Responsabile del procedimento.
4. Per le prestazioni in economia gli operai messi a disposizione dall'Appaltatore dovranno essere idonei ai lavori da eseguirsi e provvisti delle necessarie attrezzature e mezzi. Le macchine gli attrezzi ed i mezzi utilizzati dovranno essere in perfetto stato di servibilità e provvisti di tutti gli accessori necessari per il loro regolare funzionamento.
5. Saranno a carico dell'Appaltatore la manutenzione degli attrezzi e delle macchine e le eventuali riparazioni, in modo che essi siano sempre in buono stato di servizio.
6. I mezzi di trasporto per i lavori in economia dovranno essere forniti in pieno stato di efficienza.
7. I prezzi delle somministrazioni in economia sono stabiliti come segue:
 - a) mercedi operai: per ogni ora di operaio specializzato, qualificato e comune, secondo quanto indicato sul libretto di lavoro, unico documento ritenuto valido ai fini del riconoscimento della qualifica della manodopera, è accreditabile all'Appaltatore l'importo rinveniente dall'applicazione delle tariffe e costi orari della manodopera desunti dalle tabelle dei contratti collettivi di lavoro cui l'impresa fa riferimento, incrementato del 15% per spese generali e del 10% - ridotto del ribasso di gara - per utili di impresa;
 - b) per trasporti e noli di eventuali macchine e attrezzature, si farà riferimento ai costi del rilevamento della "Commissione prezzi materiali da costruzione, trasporti e noli" operante presso la Camera di Commercio Industria Artigianato e Agricoltura di Napoli e pubblicati mensilmente, incrementati del 15% per spese generali e del 10% - ridotto del ribasso di gara - per utili di impresa;
 - c) per i materiali i cui costi siano desunti dall'elenco prezzi allegato al presente capitolato, si applicherà il solo ribasso di gara; per i materiali i cui costi siano desunti dal rilevamento della "Commissione prezzi materiali da

costruzione, trasporti e noli” operante presso la Camera di Commercio Industria Artigianato e Agricoltura di Napoli e pubblicati mensilmente, si applicherà l’incremento del 15% per spese generali e del 10% - ridotto del ribasso di gara - per utili di impresa.

Art. 29 - Valutazione dei manufatti e dei materiali a piè d’opera

1. I prezzi di elenco per i materiali a pie' d'opera, diminuiti del ribasso d'asta, si applicano soltanto:
 - a) alle provviste dei materiali a pie' d'opera che l'Appaltatore è tenuto a fare a richiesta della Direzione dei lavori come, ad esempio, somministrazioni per lavori in economia, somministrazione di legnami per casseri, paratie, palafitte, travature ecc., alla cui esecuzione provvede direttamente l'Amministrazione, la somministrazione di ghiaia o pietrisco, quando l'Impresa non debba effettuarne lo spandimento;
 - b) alla valutazione dei materiali accettabili nel caso di esecuzione di ufficio e nel caso di rescissione coattiva oppure di scioglimento di contratto;
 - c) alla valutazione del materiale per l'accreditamento del loro importo nei pagamenti in acconto, ai sensi del D.M. 145/2000 Capitolato generale;
 - d) alla valutazione delle provviste a pie' d'opera che si dovessero rilevare dall'Amministrazione quando per variazioni da essa introdotte non potessero più trovare impiego nei lavori.
2. I detti prezzi per i materiali a pie' d'opera servono pure per la formazione di nuovi prezzi ai quali deve essere applicato il ribasso contrattuale.
3. In detti prezzi dei materiali è compresa ogni spesa accessoria per dare i materiali a pie' d'opera sul luogo di impiego, le spese generali ed il beneficio dell'Impresa.

CAPO 6 - CAUZIONI E GARANZIE

Art. 30 - Cauzione provvisoria

1. Ai sensi dell’art. 93, commi 1 e 2, del codice degli appalti pubblici e dei contratti di concessione (decreto legislativo 18 aprile 2016, n. 50), è richiesta una cauzione provvisoria pari al 2% (due per cento) dell’importo preventivato dei lavori da appaltare, comprensivo degli oneri per la sicurezza, da prestare al momento della presentazione dell’offerta.
2. La cauzione provvisoria di cui al comma 1 può essere prestata:
 - a) in contanti o in titoli del debito pubblico garantiti dallo Stato al corso del giorno del deposito, presso il Tesoriere Comunale;
 - b) mediante fideiussione bancaria o polizza assicurativa fidejussoria in conformità alla scheda tecnica 1.1, allegata al decreto ministeriale 12 marzo 2004, n. 123, in osservanza delle clausole di cui allo schema tipo 1.1 allegato al predetto decreto, con particolare riguardo alle prescrizioni di cui all’art. 93, commi 4, 5, 6 e 8, del codice degli appalti pubblici e dei contratti di concessione (decreto legislativo 18 aprile 2016, n. 50).
3. La cauzione provvisoria, se prestata nelle forme di cui al comma 2, lettera a), deve essere accompagnata dall’impegno di un fideiussore verso il concorrente a rilasciare garanzia fidejussoria a titolo di cauzione definitiva nel caso di aggiudicazione da parte del concorrente dell’appalto o della concessione.
4. Sono vietate forme di cauzione diverse da quelle di cui al comma 2 e, in particolare, è vietata la cauzione prestata mediante assegni di conto di corrispondenza o assegni circolari.
5. In caso di associazione temporanea di imprese la garanzia deve riportare l’indicazione di tutte le imprese associate.
6. Qualora la determina a contrarre o altro atto di avvio del procedimento equivalente sia adottato entro il 30 giugno 2023, la Stazione Appaltante non richiede le garanzie provvisorie di cui all’articolo 93 del decreto legislativo n. 50 del 2016, salvo che ricorrano particolari esigenze che ne giustifichino la richiesta, così come stabilito dall’articolo 1 della Legge 11 settembre 2020, n. 120 di conversione in legge, con modificazioni, del decreto-legge 16 luglio 2020, n. 76, recante «Misure urgenti per la semplificazione e l’innovazione digitali» (Decreto Semplificazioni).

Art. 31 - Garanzia fidejussoria o cauzione definitiva

1. Ai sensi dell'art. 103, comma 1, del codice degli appalti pubblici e dei contratti di concessione (decreto legislativo 18 aprile 2016, n. 50), è richiesta una garanzia fidejussoria, a titolo di cauzione definitiva, pari al 10% (dieci per cento) dell'importo contrattuale. Qualora l'aggiudicazione sia fatta in favore di un'offerta inferiore all'importo a base d'asta in misura superiore al 10 per cento, la garanzia fidejussoria è aumentata di tanti punti percentuali quanti sono quelli eccedenti il 10 per cento. Qualora il ribasso sia superiore al 20 per cento, l'aumento è di due punti percentuali per ogni punto di ribasso eccedente la predetta misura percentuale.
2. La garanzia fidejussoria è prestata mediante atto di fideiussione rilasciato da una banca o da un intermediario finanziario autorizzato o polizza fidejussoria rilasciata da un'impresa di assicurazione, in conformità alla scheda tecnica 1.2, allegata al decreto ministeriale 12 marzo 2004, n. 123, in osservanza delle clausole di cui allo schema tipo 1.2 allegato al predetto decreto, con particolare riguardo alle prescrizioni di cui all'art. 103, commi 2 e 3, codice degli appalti pubblici e dei contratti di concessione (decreto legislativo 18 aprile 2016, n. 50). La garanzia è presentata in originale alla Stazione appaltante prima della formale sottoscrizione del contratto.
3. La garanzia è progressivamente svincolata a misura dell'avanzamento dell'esecuzione, nel limite massimo del 75 per cento dell'iniziale importo garantito. Lo svincolo è automatico, senza necessità di benestare del committente, con la sola condizione della preventiva consegna all'istituto garante, da parte dell'Appaltatore o del concessionario, degli stati di avanzamento dei lavori o di analogo documento, in originale o in copia autentica, attestanti l'avvenuta esecuzione.
4. La garanzia, per il rimanente ammontare residuo del 25 per cento, cessa di avere effetto ed è svincolata automaticamente all'emissione del certificato di collaudo provvisorio oppure del certificato di regolare esecuzione. Lo svincolo e l'estinzione avvengono di diritto, senza necessità di ulteriori atti formali, richieste, autorizzazioni, dichiarazioni liberatorie o restituzioni.
5. *La Stazione appaltante può avvalersi della garanzia fidejussoria, parzialmente o totalmente, per le spese dei lavori da eseguirsi d'ufficio nonché per il rimborso delle maggiori somme pagate durante l'appalto in confronto ai risultati della liquidazione finale. L'incameramento della garanzia avviene con atto unilaterale della Stazione appaltante senza necessità di dichiarazione giudiziale, fermo restando il diritto dell'Appaltatore di proporre azione innanzi l'autorità giudiziaria ordinaria.*
6. La garanzia fidejussoria è tempestivamente reintegrata nella misura legale di cui al combinato disposto dei commi 1 e 3 qualora, in corso d'opera, sia stata incamerata, parzialmente o totalmente, dalla Stazione appaltante. In caso di variazioni al contratto per effetto di successivi atti di sottomissione, la medesima garanzia può essere ridotta in caso di riduzione degli importi contrattuali, mentre non è integrata in caso di aumento degli stessi importi fino alla concorrenza di un quinto dell'importo originario.

Art. 32 – Riduzione delle garanzie

1. Ai sensi dell'articolo 93, comma 7, del codice degli appalti pubblici e dei contratti di concessione (decreto legislativo 18 aprile 2016, n. 50), l'importo della cauzione provvisoria di cui all'art. 33 e l'importo della garanzia fidejussoria di cui all'art. 34 sono ridotti al 50 per cento per i concorrenti ai quali sia stata rilasciata, da organismi accreditati, ai sensi delle norme europee della serie UNI CEI EN 45000 e della serie UNI CEI EN ISO/IEC 17000, la certificazione del sistema di qualità conforme alle norme europee della serie UNI CEI ISO 9000.
2. In caso di associazione temporanea di concorrenti di tipo orizzontale le riduzioni di cui al presente articolo sono accordate qualora il possesso del requisito di cui al comma 1 sia comprovato da tutte le imprese in associazione.
3. In caso di associazione temporanea di concorrenti di tipo verticale le riduzioni di cui al presente articolo sono accordate esclusivamente per le quote di incidenza delle lavorazioni appartenenti alle categorie assunte integralmente da imprese in associazione in possesso del requisito di cui al comma 1; tale beneficio non è frazionabile tra imprese che assumono lavorazioni appartenenti alla medesima categoria.
4. Il possesso del requisito di cui al comma 1 è comprovato dall'annotazione in calce alla attestazione SOA ai sensi dell'art. 63, comma 3, del D.P.R. n. 207 del 2010.
5. In deroga a quanto previsto dal comma 4, il possesso del requisito di cui al comma 1 può essere comprovato dalla certificazione rilasciata dall'organismo accreditato qualora:
 - a) l'impresa abbia utilizzato, per la gara e per l'eventuale aggiudicazione, una qualificazione per una classifica non

superiore alla II;

- b) l'impresa sia in possesso di attestazione SOA in corso di validità ma il possesso del requisito di cui al comma 1 non sia stato ancora annotato sulla predetta attestazione, a condizione che l'impresa abbia già presentato istanza alla SOA per il relativo aggiornamento;
 - c) l'impresa non sia tenuta al possesso dell'attestazione SOA.
6. In caso di avvalimento ai sensi dell'articolo 89 del codice degli appalti pubblici e dei contratti di concessione (decreto legislativo 18 aprile 2016, n. 50), per beneficiare della riduzione di cui al comma 1, il requisito della qualità deve essere posseduto in ogni caso dall'impresa partecipante e aggiudicataria, indipendentemente dalla circostanza che sia posseduto dall'impresa ausiliaria. In caso di appalti di importo superiori alla II classifica, l'impresa ausiliaria deve essere in possesso del predetto requisito solo in relazione all'obbligo di cui all'articolo 63 del D.P.R. n. 207 del 2010.

Art. 33 - Obblighi assicurativi a carico dell'impresa

1. Ai sensi dell'art. 103 del codice degli appalti pubblici e dei contratti di concessione (decreto legislativo 18 aprile 2016, n. 50), l'Appaltatore è obbligato, contestualmente alla sottoscrizione del contratto, a produrre una polizza assicurativa che tenga indenne la Stazione appaltante da tutti i rischi di esecuzione e che preveda anche una garanzia di responsabilità civile per danni causati a terzi nell'esecuzione dei lavori. La polizza assicurativa è prestata da un'impresa di assicurazione autorizzata alla copertura dei rischi ai quali si riferisce l'obbligo di assicurazione.
2. La copertura delle predette garanzie assicurative decorre dalla data di consegna dei lavori e cessa alle ore 24 del giorno di emissione del certificato di collaudo provvisorio o del certificato di regolare esecuzione e comunque decorsi 12 (dodici) mesi dalla data di ultimazione dei lavori risultante dal relativo certificato; in caso di emissione di collaudo provvisorio o di certificato di regolare esecuzione per parti determinate dell'opera, la garanzia cessa per quelle parti e resta efficace per le parti non ancora collaudate; a tal fine l'utilizzo da parte della Stazione appaltante secondo la destinazione equivale, ai soli effetti della copertura assicurativa, ad emissione del certificato di collaudo provvisorio. Il premio è stabilito in misura unica e indivisibile per le coperture di cui ai commi 3 e 4. Le garanzie assicurative sono efficaci anche in caso di omesso o ritardato pagamento delle somme dovute a titolo di premio da parte dell'esecutore fino ai successivi due mesi e devono essere prestate in conformità allo schema-tipo 2.3 allegato al d.m. attività produttive 12 marzo 2004, n. 123.
3. La garanzia assicurativa contro tutti i rischi di esecuzione da qualsiasi causa determinati deve coprire tutti i danni subiti dalla Stazione appaltante a causa del danneggiamento o della distruzione totale o parziale di impianti e opere, anche preesistenti, salvo quelli derivanti da errori di progettazione, insufficiente progettazione, azioni di terzi o cause di forza maggiore; tale polizza deve essere stipulata nella forma «Contractors All Risks» (C.A.R.) e deve:

a)	prevedere una somma assicurata non inferiore a:	Euro	2.500.000,00
	di cui:		
	partita 1) per le opere oggetto del contratto:	Euro	2.000.000,00
	partita 2) per le opere preesistenti:	Euro	500.000,00
- b) essere integrata in relazione alle somme assicurate in caso di approvazione di lavori aggiuntivi affidati a qualsiasi titolo all'Appaltatore.
4. La garanzia assicurativa di responsabilità civile per danni causati a terzi (R.C.T.) deve essere stipulata per una somma assicurata (massimale/sinistro) non inferiore ad Euro 2.500.000,00.
5. Qualora il contratto di assicurazione preveda importi o percentuali di scoperto o di franchigia, queste condizioni:
 - a) in relazione all'assicurazione contro tutti i rischi di esecuzione di cui al comma 3, tali franchigie o scoperti non sono opponibili alla Stazione appaltante;
 - b) in relazione all'assicurazione di responsabilità civile di cui al comma 4, tali franchigie o scoperti non sono opponibili alla Stazione appaltante.
6. Le garanzie di cui ai commi 3 e 4, prestate dall'Appaltatore coprono senza alcuna riserva anche i danni causati dalle imprese subappaltatrici e subfornitrici. Qualora l'Appaltatore sia un raggruppamento temporaneo di concorrenti, giusto il regime delle responsabilità disciplinato dall'art. 48, comma 5, del codice degli appalti pubblici e dei contratti di concessione (decreto legislativo 18 aprile 2016, n. 50), le stesse garanzie assicurative prestate dalla mandataria capogruppo coprono senza alcuna riserva anche i danni causati dalle imprese mandanti.
7. Ai sensi dell'ex art. 125, comma 3, secondo periodo, del Regolamento di attuazione (D.P.R. 207/2010) le garanzie di cui al comma 3, limitatamente alla lettera a), partita 1), e al comma 4, sono estese fino a 24 mesi dopo la data

dell'emissione del certificato di collaudo provvisorio o del certificato di regolare esecuzione; a tale scopo:

- a) l'estensione deve risultare dalla polizza assicurativa in conformità alla scheda tecnica 2.3 allegata al d.m. 12 marzo 2004, n. 123;
- b) l'assicurazione copre i danni dovuti a causa risalente al periodo di esecuzione o dovuti a fatto dell'Appaltatore nelle operazioni di manutenzione previste tra gli obblighi del contratto d'appalto;
- c) restano ferme le condizioni di cui ai commi 5 e 6.

CAPO 7 - DISPOSIZIONI PER L'ESECUZIONE

Art. 34 - Variazione dei lavori

1. *La Stazione appaltante si riserva la facoltà di introdurre nelle opere oggetto dell'appalto quelle varianti che a suo insindacabile giudizio ritenga opportune, senza che per questo l'impresa appaltatrice possa pretendere compensi all'infuori del pagamento a conguaglio dei lavori eseguiti in più o in meno con l'osservanza delle prescrizioni ed entro i limiti stabiliti dagli articoli 10 e 11 del capitolato generale d'appalto, dagli articoli 43, comma 8, del D.P.R. 207/2010 e dall'art. 106 del codice degli appalti pubblici e dei contratti di concessione (decreto legislativo 18 aprile 2016, n. 50).*
2. Non sono riconosciute varianti al progetto esecutivo, prestazioni e forniture extra contrattuali di qualsiasi genere, eseguite senza preventivo ordine scritto della direzione lavori, recante anche gli estremi dell'approvazione da parte della Stazione appaltante, ove questa sia prescritta dalla legge o dal regolamento.
3. Qualunque reclamo o riserva che l'Appaltatore si credesse in diritto di opporre, deve essere presentato per iscritto alla direzione lavori prima dell'esecuzione dell'opera oggetto della contestazione. Non sono prese in considerazione domande di maggiori compensi su quanto stabilito in contratto, per qualsiasi natura o ragione, qualora non vi sia accordo preventivo scritto prima dell'inizio dell'opera oggetto di tali richieste.
4. Non sono considerati varianti ai sensi del comma 1 gli interventi disposti dal direttore dei lavori per risolvere aspetti di dettaglio, che siano contenuti entro un importo non superiore al 5% per cento delle categorie omogenee di lavori dell'appalto, come individuate nella tabella «B» contenuta nell'art. 5, e che non comportino un aumento dell'importo del contratto stipulato.
5. Sono ammesse, nell'esclusivo interesse della Stazione appaltante, le varianti, in aumento o in diminuzione, finalizzate al miglioramento dell'opera e alla sua funzionalità, sempre che non comportino modifiche sostanziali e siano motivate da obiettive esigenze derivanti da circostanze sopravvenute e imprevedibili al momento della stipula del contratto. L'importo in aumento relativo a tali varianti non può superare il 5 per cento dell'importo originario del contratto e deve trovare copertura nella somma stanziata per l'esecuzione dell'opera.
6. Salvo i casi di cui ai commi 4 e 5, è sottoscritto un atto di sottomissione quale appendice contrattuale, che deve indicare le modalità di contrattazione e contabilizzazione delle lavorazioni in variante.

Art. 35 – Varianti per errori od omissioni progettuali

1. Qualora, per il manifestarsi di errori od omissioni imputabili alle carenze del progetto esecutivo, si rendessero necessarie varianti che possono pregiudicare, in tutto o in parte, la realizzazione dell'opera oppure la sua utilizzazione, e che sotto il profilo economico eccedano il quinto dell'importo originario del contratto, la Stazione appaltante procede alla risoluzione del contratto con indizione di una nuova gara alla quale è invitato l'Appaltatore originario.
2. In tal caso la risoluzione del contratto comporta il pagamento dei lavori eseguiti, dei materiali utili e del 10 per cento dei lavori non eseguiti, fino a quattro quinti dell'importo del contratto originario.
3. Nei casi di cui al presente art. i titolari dell'incarico di progettazione sono responsabili dei danni subiti dalla Stazione appaltante; ai fini del presente art. si considerano errore od omissione di progettazione l'inadeguata valutazione dello stato di fatto, la mancata od erronea identificazione della normativa tecnica vincolante per la progettazione, il mancato rispetto dei requisiti funzionali ed economici prestabiliti e risultanti da prova scritta, la violazione delle norme di diligenza nella predisposizione degli elaborati progettuali.

Art.36 - Variazioni o addizioni al progetto e al corrispettivo

1. E' ammessa, su richiesta della Stazione Appaltante e secondo quanto riportato nel CSA, l'esecuzione di nuovi lavori / ulteriori opere consistenti nella ripetizione di lavori analoghi già previsti in contratto purché conformi al progetto a base di gara, secondo le particolari disposizioni di cui all'art. 63, comma 5 del Codice. Detti "lavori complementari" sono affidati alle stesse condizioni di contratto, nel limite del 50 per cento del valore del contratto iniziale e comunque entro tre anni dalla stipula del contratto originario.
2. E' altresì ammessa, su richiesta della Stazione Appaltante e secondo quanto riportato nel CSA, l'esecuzione di ulteriori opere / nuovi lavori supplementari che si rendano necessari in corso d'opera, ancorché non inclusi nell'appalto iniziale, secondo le particolari disposizioni di cui all'art. 106, comma 1 let. b) del Codice. Detti "lavori supplementari" sono affidati alle stesse condizioni di contratto, nel limite del 50 per cento del valore del contratto iniziale, dandone specifica comunicazione all'ANAC entro 30 giorni dal perfezionamento dell'atto aggiuntivo ai sensi dell'art.106, comma 8 del Codice.
3. L'esecutore può avanzare proposte di variazioni migliorative che comportino una diminuzione dell'importo originario dei lavori e dirette a migliorare gli aspetti funzionali, elementi tecnologici o singole componenti del progetto, che non comportino riduzione delle prestazioni qualitative e quantitative stabilite nel progetto stesso e che mantengano inalterate il tempo di esecuzione dei lavori e le condizioni di sicurezza dei lavoratori. In tal caso, il Direttore dei Lavori, ricevuta la proposta dell'esecutore redatta in forma di perizia tecnica corredata anche degli elementi di valutazione economica, entro dieci giorni la trasmette al Responsabile del Procedimento, unitamente al proprio parere. Il Responsabile del Procedimento entro i successivi trenta giorni, sentito il progettista, comunica all'esecutore le proprie motivate determinazioni ed in caso positivo procede alla stipula di apposito atto aggiuntivo. Le economie risultanti dalla proposta migliorativa, in tal modo approvata, sono ripartite in parti uguali tra la Stazione Appaltante e l'Esecutore.
4. La perizia delle opere suppletive e/o di variante sarà redatta a misura con l'utilizzo dei prezzi unitari e la contabilizzazione delle suddette opere avverrà a misura (ovvero: a corpo) con le modalità previste dal presente atto. Ai fini della relativa approvazione, il progetto di variante sarà verificato e validato secondo le disposizioni vigenti in materia.

Art. 37 - Prezzi applicabili ai nuovi lavori e nuovi prezzi

1. *Le eventuali variazioni sono valutate mediante l'applicazione dei prezzi di cui all'elenco prezzi contrattuale come determinati ai sensi dell'art. 3, commi 3 e 4.*
2. *Qualora tra i prezzi di cui all'elenco prezzi contrattuale come determinati ai sensi dell'art. 3, commi 3 e 4, non siano previsti prezzi per i lavori in variante, si procede alla formazione di nuovi prezzi, mediante apposito verbale di concordamento, con i criteri di cui all'ex art. 163 del Regolamento di attuazione (D.P.R. 207/2010).*
3. *Se l'Appaltatore non accetta i nuovi prezzi così determinati e approvati, la stazione appaltante può ingiungergli l'esecuzione delle lavorazioni o la somministrazione dei materiali sulla base di detti prezzi, comunque ammessi nella contabilità; ove l'Appaltatore non iscriva riserva negli atti contabili nei modi previsti, i prezzi s'intendono definitivamente accettati.*

CAPO 8 - DISPOSIZIONI IN MATERIA DI SICUREZZA

Art. 38 - Norme di sicurezza generali

1. I lavori appaltati devono svolgersi nel pieno rispetto di tutte le norme vigenti in materia di prevenzione degli infortuni e igiene del lavoro e in ogni caso in condizione di permanente sicurezza e igiene.
2. L'Appaltatore è altresì obbligato ad osservare scrupolosamente le disposizioni del vigente Regolamento Locale di Igiene, per quanto attiene la gestione del cantiere.
3. L'Appaltatore predispone, per tempo e secondo quanto previsto dalle vigenti disposizioni, gli appositi piani per la riduzione del rumore, in relazione al personale e alle attrezzature utilizzate.
4. L'Appaltatore non può iniziare o continuare i lavori qualora sia in difetto nell'applicazione di quanto stabilito nel presente articolo.

Art. 39 - Sicurezza sul luogo di lavoro

1. L'Appaltatore è obbligato a fornire alla Stazione appaltante, entro 30 giorni dall'aggiudicazione, l'indicazione dei contratti collettivi applicati ai lavoratori dipendenti e una certificazione di regolarità contributiva (DURC); in ogni caso tale certificazione va acquisita dalla stazione appaltante prima della firma del contratto di appalto.
2. L'Appaltatore è obbligato ad osservare le misure generali di tutela di cui all'art. 15 del decreto legislativo n. 81 del 2008, nonché le disposizioni dello stesso decreto applicabili alle lavorazioni previste nel cantiere.

Art. 40 – Piano di sicurezza e di coordinamento

1. E' fatto obbligo all'Appaltatore di predisporre, entro trenta giorni dall'aggiudicazione e comunque prima dell'inizio dei lavori, il piano sostitutivo delle misure per la sicurezza fisica dei lavoratori di cui all'art. 17 comma 1 lett. a) del D.Lgs. n. 81 del 2008. Tale piano è messo a disposizione delle autorità competenti preposte alle verifiche ispettive di controllo dei cantieri.
2. L'Appaltatore è obbligato ad osservare scrupolosamente e senza riserve o eccezioni il piano di sicurezza e di coordinamento predisposto dal coordinatore per la sicurezza ai sensi dell'art. 100 del D.Lgs. n. 81 del 2008, qualora prima della stipulazione del contratto (a seguito di aggiudicazione ad una associazione temporanea di imprese) oppure nel corso dei lavori (a seguito di autorizzazione al subappalto) si verifichi la presenza di pluralità di imprese per cui si renda obbligatoria la redazione del piano di sicurezza e coordinamento a cura della Stazione appaltante.

Art. 41 – Modifiche e integrazioni al piano di sicurezza e di coordinamento

1. L'Appaltatore può presentare al coordinatore per la sicurezza in fase di esecuzione una o più proposte motivate di modificazione o di integrazione al piano di sicurezza di coordinamento, nei seguenti casi:
 - a) per adeguarne i contenuti alle proprie tecnologie oppure quando ritenga di poter meglio garantire la sicurezza nel cantiere sulla base della propria esperienza, anche in seguito alla consultazione obbligatoria e preventiva dei rappresentanti per la sicurezza dei propri lavoratori o a rilievi da parte degli organi di vigilanza;
 - b) per garantire il rispetto delle norme per la prevenzione degli infortuni e la tutela della salute dei lavoratori eventualmente disattese nel piano di sicurezza, anche in seguito a rilievi o prescrizioni degli organi di vigilanza.
2. L'Appaltatore ha il diritto che il coordinatore per la sicurezza in fase di esecuzione si pronunci tempestivamente, con atto motivato da annotare sulla documentazione di cantiere, sull'accoglimento o il rigetto delle proposte presentate; le decisioni del coordinatore sono vincolanti per l'Appaltatore.
3. Qualora entro il termine di tre giorni lavorativi dalla presentazione delle proposte dell'Appaltatore, prorogabile una sola volta di altri tre giorni lavorativi, il coordinatore per la sicurezza non si pronunci:
 - a) nei casi di cui al comma 1, lettera a), le proposte si intendono accolte;
 - b) nei casi di cui al comma 1, lettera b), le proposte si intendono rigettate.

4. Nei casi di cui al comma 1, lettera a), l'eventuale accoglimento delle modificazioni e integrazioni non può in alcun modo giustificare variazioni o adeguamenti dei prezzi pattuiti, né maggiorazioni di alcun genere del

corrispettivo.

5. Nei casi di cui al comma 1, lettera b), qualora l'eventuale accoglimento delle modificazioni e integrazioni comporti maggiori oneri a carico dell'impresa, e tale circostanza sia debitamente provata e documentata, trova applicazione la disciplina delle varianti.

Art. 42 – Piano operativo di sicurezza

1. L'Appaltatore, entro 30 giorni dall'aggiudicazione e comunque prima dell'inizio dei lavori, deve predisporre e consegnare al direttore dei lavori o, se nominato, al coordinatore per la sicurezza nella fase di esecuzione, un piano operativo di sicurezza per quanto attiene alle proprie scelte autonome e relative responsabilità nell'organizzazione del cantiere e nell'esecuzione dei lavori. Il piano operativo di sicurezza, redatto ai sensi dell'art. 17 comma 1 lett. a) del D.Lgs. n. 81 del 2008, comprende il documento di valutazione dei rischi e gli adempimenti di cui all'art. 28 del D.Lgs. n.81 del 2008. Inoltre l'Appaltatore è tenuto ad acquisire i piani operativi di sicurezza redatti dalle imprese subappaltatrici, nonché a curare il coordinamento di tutte le imprese operanti nel cantiere, al fine di rendere gli specifici piani operativi di sicurezza compatibili tra loro e coerenti con il piano presentato dall'Appaltatore.
2. Il piano operativo di sicurezza costituisce piano complementare di dettaglio del piano di sicurezza sostitutivo e deve essere aggiornato qualora sia successivamente redatto il piano di sicurezza e di coordinamento predisposto dal coordinatore per la sicurezza ai sensi dell'art. 100 del D.Lgs. n.81 del 2008.
3. *L'Appaltatore può, nel corso dei lavori, apportare motivatamente modifiche e integrazioni al piano di sicurezza sostitutivo delle misure per la sicurezza fisica dei lavoratori di cui all'articolo 100 del D.Lgs. n. 81 del 2008, purché si tratti di renderlo coerente a nuove situazioni oggettive oppure di concreti e dimostrati miglioramenti alle misure di sicurezza. Alle citate modifiche e integrazioni si applica la medesima disciplina dell'articolo 42.*

Art. 43 – Osservanza e attuazione dei piani di sicurezza

1. L'Appaltatore è obbligato ad osservare le misure generali di tutela di cui all'art. 15 del D.Lgs. n. 81 del 2008.
2. *I piani di sicurezza devono essere redatti in conformità alle direttive 89/391/CEE del Consiglio, del 12 giugno 1989, 92/57/CEE del Consiglio, del 24 giugno 1992, alla relativa normativa nazionale di recepimento, al D.Lg. n. 81 del 2008.*
3. L'impresa esecutrice è obbligata a comunicare tempestivamente prima dell'inizio dei lavori e quindi periodicamente, a richiesta della Stazione appaltante o del coordinatore, l'iscrizione alla camera di commercio, industria, artigianato e agricoltura, l'indicazione dei contratti collettivi applicati ai lavoratori dipendenti ed a presentare idonea certificazione circa l'assolvimento degli obblighi assicurativi e previdenziali. L'aggiudicatario è tenuto a curare il coordinamento di tutte le imprese operanti nel cantiere, al fine di rendere gli specifici piani redatti dalle imprese subappaltatrici compatibili tra loro e coerenti con il piano presentato dall'Appaltatore. In caso di associazione temporanea o di consorzio di imprese detto obbligo incombe all'impresa mandataria capogruppo. Il direttore tecnico di cantiere è responsabile del rispetto del piano da parte di tutte le imprese impegnate nell'esecuzione dei lavori.
4. Il piano di sicurezza e di coordinamento, o il piano di sicurezza sostitutivo, nei casi previsti, ed il piano operativo di sicurezza formano parte integrante del contratto di appalto. Le gravi o ripetute violazioni dei piani stessi da parte dell'Appaltatore, comunque accertate, previa formale costituzione in mora dell'interessato, costituiscono causa di risoluzione del contratto.

CAPO 9 - CONTROVERSIE, MANODOPERA, ESECUZIONE D'UFFICIO

Art. 44 - Accordo bonario e transazione

1. Ai sensi dell'art. 205, commi 1 e 2, del codice degli appalti pubblici e dei contratti di concessione (decreto legislativo 18 aprile 2016, n. 50), qualora, a seguito dell'iscrizione di riserve sui documenti contabili, l'importo economico dei lavori comporti variazioni rispetto all'importo contrattuale in misura superiore al 10% (dieci per cento) di

quest'ultimo, il R.U.P. deve valutare immediatamente l'ammissibilità e la non manifesta infondatezza delle riserve ai fini dell'effettivo raggiungimento della predetta misura.

2. Il R.U.P. può nominare una commissione, ai sensi dell'art. 205 del codice degli appalti pubblici e dei contratti di concessione (decreto legislativo 18 aprile 2016, n. 50), e immediatamente acquisisce o fa acquisire alla commissione, ove costituita, la relazione riservata del direttore dei lavori e, ove nominato, del collaudatore, e, qualora non ritenga palesemente inammissibili e non manifestamente infondate le riserve, formula una proposta motivata di accordo bonario.
3. La proposta motivata di accordo bonario è formulata e trasmessa contemporaneamente all'Appaltatore e alla Stazione appaltante entro 90 giorni dall'apposizione dell'ultima delle riserve. L'Appaltatore e la Stazione appaltante devono pronunciarsi entro 30 giorni dal ricevimento della proposta; la pronuncia della Stazione appaltante deve avvenire con provvedimento motivato; la mancata pronuncia nel termine previsto costituisce rigetto della proposta.
4. La procedura può essere reiterata nel corso dei lavori una sola volta. La medesima procedura si applica, a prescindere dall'importo, per le riserve non risolte al momento dell'emissione del certificato di collaudo o del certificato di regolare esecuzione.
5. Sulle somme riconosciute in sede amministrativa o contenziosa, gli interessi al tasso legale cominciano a decorrere 60 giorni dopo la data di sottoscrizione dell'accordo bonario, successivamente approvato dalla Stazione appaltante, oppure dall'emissione del provvedimento esecutivo con il quale sono state risolte le controversie.
6. Ai sensi dell'art. 208 del codice dei contratti pubblici e dei contratti di concessione (decreto legislativo 18 aprile 2016, n. 50), anche al di fuori dei casi in cui è previsto il ricorso all'accordo bonario ai sensi dei commi precedenti, le controversie relative a diritti soggettivi derivanti dall'esecuzione del contratto possono sempre essere risolte mediante atto di transazione, in forma scritta, nel rispetto del codice civile; qualora l'importo differenziale della transazione ecceda la somma di 100.000 euro, è necessario il parere dell'avvocatura che difende la stazione appaltante o, in mancanza, del funzionario più elevato in grado, competente per il contenzioso. Il dirigente competente, sentito il R.U.P., esamina la proposta di transazione formulata dal soggetto aggiudicatario, ovvero può formulare una proposta di transazione al soggetto aggiudicatario, previa audizione del medesimo.
7. La procedura di cui al comma 6 può essere esperita anche per le controversie circa l'interpretazione del contratto o degli atti che ne fanno parte o da questo richiamati, anche quando tali interpretazioni non diano luogo direttamente a diverse valutazioni economiche.
8. Nelle more della risoluzione delle controversie l'Appaltatore non può comunque rallentare o sospendere i lavori, né rifiutarsi di eseguire gli ordini impartiti dalla Stazione appaltante.

Art. 45 - Definizione delle controversie

1. Ove non si proceda all'accordo bonario ai sensi dell'art. 49 e l'Appaltatore confermi le riserve, trova applicazione il comma 2.
2. La definizione di tutte le controversie derivanti dall'esecuzione del contratto è devoluta all'autorità giudiziaria competente presso il Foro di Napoli ed è esclusa la competenza arbitrale.
3. L'organo che decide sulla controversia decide anche in ordine all'entità delle spese di giudizio e alla loro imputazione alle parti, in relazione agli importi accertati, al numero e alla complessità delle questioni.

Art. 46 - Contratti collettivi e disposizioni sulla manodopera

1. *L'Appaltatore è tenuto all'esatta osservanza di tutte le leggi, regolamenti e norme vigenti in materia, nonché eventualmente entrate in vigore nel corso dei lavori, e in particolare:*
 - a) nell'esecuzione dei lavori che formano oggetto del presente appalto, l'Appaltatore si obbliga ad applicare integralmente il contratto nazionale di lavoro per gli operai dipendenti dalle aziende industriali edili e affini e gli accordi locali e aziendali integrativi dello stesso, in vigore per il tempo e nella località in cui si svolgono i lavori;
 - b) i suddetti obblighi vincolano l'Appaltatore anche qualora non sia aderente alle associazioni stipulanti o receda da esse e indipendentemente dalla natura industriale o artigiana, dalla struttura o dalle dimensioni dell'impresa stessa e da ogni altra sua qualificazione giuridica, economica o sindacale;
 - c) è responsabile in rapporto alla Stazione appaltante dell'osservanza delle norme anzidette da parte degli eventuali subappaltatori nei confronti dei rispettivi dipendenti, anche nei casi in cui il contratto collettivo non

disciplini l'ipotesi del subappalto; il fatto che il subappalto non sia stato autorizzato non esime l'Appaltatore dalla responsabilità, e ciò senza pregiudizio degli altri diritti della Stazione appaltante;

- d) è obbligato al regolare assolvimento degli obblighi contributivi in materia previdenziale, assistenziale, antinfortunistica e in ogni altro ambito tutelato dalle leggi speciali.
2. In caso di inottemperanza, accertata dalla Stazione appaltante o a essa segnalata da un ente preposto, la Stazione appaltante medesima comunica all'Appaltatore l'inadempienza accertata e procede a una detrazione del 20 per cento sui pagamenti in acconto, se i lavori sono in corso di esecuzione, oppure alla sospensione del pagamento del saldo, se i lavori sono ultimati, destinando le somme così accantonate a garanzia dell'adempimento degli obblighi di cui sopra; il pagamento all'impresa appaltatrice delle somme accantonate non è effettuato sino a quando non sia stato accertato che gli obblighi predetti sono stati integralmente adempiuti.
 3. Ai sensi dell'art. 13 del capitolato generale d'appalto, in caso di ritardo nel pagamento delle retribuzioni dovute al personale dipendente, qualora l'Appaltatore invitato a provvedervi, entro quindici giorni non vi provveda o non contesti formalmente e motivatamente la legittimità della richiesta, la Stazione appaltante può pagare direttamente ai lavoratori le retribuzioni arretrate, anche in corso d'opera, detraendo il relativo importo dalle somme dovute all'Appaltatore in esecuzione del contratto.
 4. Ad aggiudicazione avvenuta, e ad avvio dei lavori saranno comunicate agli Enti Previdenziali ed Assistenziali (INPS, INAIL, Cassa Edile) i dati identificativi dell'appalto, dell'impresa esecutrice, della categoria dei lavori per i quali, eventualmente, sia stato chiesto il subappalto, e la incidenza presunta della mano d'opera, con riferimento all'ammontare netto complessivo del contratto.
 5. Copia dei verbali di consegna, ultimazione ed eventuali sospensioni e riprese delle opere saranno trasmessi a cura della stazione appaltante agli enti previdenziali ed assistenziali.
 6. L'Impresa appaltatrice e, per suo tramite, le eventuali Imprese subappaltatrici, dovranno presentare alla Stazione appaltante prima della sottoscrizione del contratto e prima dell'emissione di ogni singolo stato avanzamento lavori, apposita certificazione di regolarità contributiva ai sensi dell'art. 2 della legge 266/2002, fermo restando che durante il corso dei lavori potrà essere richiesta dalla D.L. copia dei versamenti contributivi, previdenziali e/o assistenziali dovuti dall'impresa o dagli eventuali subappaltatori in forza di norme e contratti di lavoro.
 7. In ogni momento il Direttore dei Lavori e, per suo tramite, il R.U.P., possono richiedere all'Appaltatore e ai subappaltatori copia del libro matricola, possono altresì richiedere i documenti di riconoscimento al personale presente in cantiere e verificarne la effettiva iscrizione nei libri matricola dell'Appaltatore e del subappaltatore autorizzato.
 8. Ai sensi dell'articolo 36-bis, commi 3, 4 e 5, del decreto-legge 4 luglio 2006, n. 223, l'Appaltatore è obbligato a fornire a ciascun soggetto occupato una apposita tessera di riconoscimento, non deteriorabile e da esporre in forma visibile, corredata di fotografia, contenente le generalità del lavoratore e l'indicazione del datore di lavoro. L'Appaltatore risponde dello stesso obbligo anche per il personale dei subappaltatori autorizzati. I lavoratori sono tenuti ad esporre detta tessera di riconoscimento. Agli stessi obblighi devono ottemperare anche i lavoratori autonomi che esercitano direttamente la propria attività nei cantieri e il personale presente occasionalmente in cantiere che non sia dipendente dell'Appaltatore o degli eventuali subappaltatori (soci, artigiani di ditte individuali senza dipendenti, professionisti, fornitori esterni e simili); tutti i predetti soggetti devono provvedere in proprio.
 9. Qualora l'Appaltatore abbia meno di dieci dipendenti, in sostituzione degli obblighi di cui al comma 8, deve annotare su apposito registro di cantiere da tenersi sul luogo di lavoro in posizione protetta e accessibile, gli estremi del personale giornalmente impiegato nei lavori. I lavoratori autonomi e il personale presente occasionalmente in cantiere che non sia dipendente dell'Appaltatore o degli eventuali subappaltatori, deve provvede all'annotazione di propria iniziativa.
 10. La violazione degli obblighi di cui ai commi 8 e 9 comporta l'applicazione, in capo al datore di lavoro, della sanzione amministrativa da euro 100 ad euro 500 per ciascun lavoratore. Il lavoratore munito della tessera di riconoscimento di cui al comma 3 che non provvede ad esporla è punito con la sanzione amministrativa da euro 50 a euro 300. Nei confronti delle predette sanzioni non è ammessa la procedura di diffida di cui all'articolo 13 del decreto legislativo 23 aprile 2004, n. 124.

Art. 47 - Risoluzione del contratto - Esecuzione d'ufficio dei lavori

1. La Stazione appaltante ha facoltà di risolvere il contratto mediante semplice lettera raccomandata con messa in mora di 15 giorni, senza necessità di ulteriori adempimenti, nei seguenti casi:
 - a) frode nell'esecuzione dei lavori o reati accertati ai sensi dell'art. 108 del Codice degli appalti pubblici e dei contratti di concessione, approvato con D.Lgs. 50/2016;

- b) inadempimento alle disposizioni del direttore dei lavori riguardo ai tempi di esecuzione o quando risulti accertato il mancato rispetto delle ingiunzioni o diffide fattegli, nei termini imposti dagli stessi provvedimenti;
 - c) manifesta incapacità o inidoneità, anche solo legale, nell'esecuzione dei lavori;
 - d) inadempienza accertata alle norme di legge sulla prevenzione degli infortuni, la sicurezza sul lavoro e le assicurazioni obbligatorie del personale;
 - e) sospensione dei lavori o mancata ripresa degli stessi da parte dell'Appaltatore senza giustificato motivo;
 - f) rallentamento dei lavori, senza giustificato motivo, in misura tale da pregiudicare la realizzazione dei lavori nei termini previsti dal contratto;
 - g) subappalto abusivo, associazione in partecipazione, cessione anche parziale del contratto o violazione di norme sostanziali regolanti il subappalto;
 - h) non rispondenza dei beni forniti alle specifiche di contratto e allo scopo dell'opera;
 - i) nel caso di mancato rispetto della normativa sulla sicurezza e la salute dei lavoratori di cui al D.Lgs. n.81/2008 o ai piani di sicurezza di cui agli articoli 42 e seguenti del presente capitolato, integranti il contratto, e delle ingiunzioni fattegli al riguardo dal direttore dei lavori, dal R.U.P. o dal coordinatore per la sicurezza.
2. Il contratto è altresì risolto in caso di perdita da parte dell'Appaltatore, dei requisiti per l'esecuzione dei lavori, quali il fallimento o la irrogazione di misure sanzionatorie o cautelari che inibiscono la capacità di contrattare con la pubblica amministrazione.
3. Nei casi di rescissione del contratto o di esecuzione d'ufficio, la comunicazione della decisione assunta dalla Stazione appaltante è fatta all'Appaltatore nella forma dell'ordine di servizio o della raccomandata con avviso di ricevimento, con la contestuale indicazione della data alla quale avrà luogo l'accertamento dello stato di consistenza dei lavori.
4. In relazione a quanto sopra, alla data comunicata dalla Stazione appaltante si fa luogo, in contraddittorio fra il direttore dei lavori e l'Appaltatore o suo rappresentante oppure, in mancanza di questi, alla presenza di due testimoni, alla redazione dello stato di consistenza dei lavori, all'inventario dei materiali, delle attrezzature dei e mezzi d'opera esistenti in cantiere, nonché, nel caso di esecuzione d'ufficio, all'accertamento di quali di tali materiali, attrezzature e mezzi d'opera debbano essere mantenuti a disposizione della Stazione appaltante per l'eventuale riutilizzo e alla determinazione del relativo costo.
5. Nei casi di rescissione del contratto e di esecuzione d'ufficio, come pure in caso di fallimento dell'Appaltatore, i rapporti economici con questo o con il curatore sono definiti, con salvezza di ogni diritto e ulteriore azione della Stazione appaltante, nel seguente modo:
- a) ponendo a base d'asta del nuovo appalto l'importo lordo dei lavori di completamento da eseguire d'ufficio in danno, risultante dalla differenza tra l'ammontare complessivo lordo dei lavori posti a base d'asta nell'appalto originario, eventualmente incrementato per perizie in corso d'opera oggetto di regolare atto di sottomissione o comunque approvate o accettate dalle parti, e l'ammontare lordo dei lavori eseguiti dall'Appaltatore inadempiente medesimo;
 - b) ponendo a carico dell'Appaltatore inadempiente:
 - 1) l'eventuale maggiore costo derivante dalla differenza tra importo netto di aggiudicazione del nuovo appalto per il completamento dei lavori e l'importo netto degli stessi risultante dall'aggiudicazione effettuata in origine all'Appaltatore inadempiente;
 - 2) l'eventuale maggiore costo derivato dalla ripetizione della gara di appalto eventualmente andata deserta, necessariamente effettuata con importo a base d'asta opportunamente maggiorato;
 - 3) l'eventuale maggiore onere per la Stazione appaltante per effetto della tardata ultimazione dei lavori, delle nuove spese di gara e di pubblicità, delle maggiori spese tecniche di direzione, assistenza, contabilità e collaudo dei lavori, dei maggiori interessi per il finanziamento dei lavori, di ogni eventuale maggiore e diverso danno documentato, conseguente alla mancata tempestiva utilizzazione delle opere alla data prevista dal contratto originario.
6. Il contratto è altresì risolto qualora, per il manifestarsi di errori o di omissioni del progetto esecutivo che pregiudicano, in tutto o in parte, la realizzazione dell'opera oppure la sua utilizzazione, come definiti dall'art. 106 del Codice degli appalti pubblici e dei contratti di concessione, approvato con D.Lgs. 50/2016, si rendano necessari lavori suppletivi che eccedano il quinto dell'importo originario del contratto. In tal caso, proceduto all'accertamento dello stato di consistenza ai sensi del comma 3, si procede alla liquidazione dei lavori eseguiti, dei materiali utili e del 10 per cento dei lavori non eseguiti, fino a quattro quinti dell'importo del contratto.

CAPO 10 - DISPOSIZIONI PER L'ULTIMAZIONE

Art. 48 - Ultimazione dei lavori e gratuita manutenzione

1. *Al termine dei lavori e in seguito a richiesta scritta dell'impresa appaltatrice il direttore dei lavori redige, entro 20 giorni dalla richiesta, il certificato di ultimazione; entro trenta giorni dalla data del certificato di ultimazione dei lavori il direttore dei lavori procede all'accertamento sommario della regolarità delle opere eseguite.*
2. In sede di accertamento sommario, senza pregiudizio di successivi accertamenti, sono rilevati e verbalizzati eventuali vizi e difformità di costruzione che l'impresa appaltatrice è tenuta a eliminare a sue spese nel termine fissato e con le modalità prescritte dal direttore dei lavori, fatto salvo il risarcimento del danno dell'ente appaltante. In caso di ritardo nel ripristino, si applica la penale per i ritardi prevista dall'apposito art. del presente capitolato, proporzionale all'importo della parte di lavori che direttamente e indirettamente traggono pregiudizio dal mancato ripristino e comunque all'importo non inferiore a quello dei lavori di ripristino.
3. *L'ente appaltante si riserva di prendere in consegna parzialmente o totalmente le opere con apposito verbale immediatamente dopo l'accertamento sommario se questo ha avuto esito positivo, oppure nel termine assegnato dalla direzione lavori ai sensi dei commi precedenti.*
4. Dalla data del verbale di ultimazione dei lavori decorre il periodo di gratuita manutenzione; tale periodo cessa con l'approvazione finale del collaudo o del certificato di regolare esecuzione da parte dell'ente appaltante, da effettuarsi entro i termini previsti dal presente capitolato.
5. Resta fissato che il conto finale verrà compilato entro 60 giorni dalla data dell'ultimazione dei lavori.

Art. 49 - Termini per il collaudo o per l'accertamento della regolare esecuzione

1. Il certificato di collaudo è emesso entro il termine perentorio di sei mesi dall'ultimazione dei lavori ed ha carattere provvisorio; esso assume carattere definitivo trascorsi due anni dalla data dell'emissione. Decorso tale termine, il collaudo si intende tacitamente approvato anche se l'atto formale di approvazione non sia intervenuto entro i successivi due mesi. Qualora il certificato di collaudo sia sostituito dal certificato di regolare esecuzione, questo deve essere emesso entro tre mesi dall'ultimazione dei lavori.
2. *Durante l'esecuzione dei lavori la Stazione appaltante può effettuare operazioni di collaudo o di verifica volte a controllare la piena rispondenza delle caratteristiche dei lavori in corso di realizzazione a quanto richiesto negli elaborati progettuali, nel presente capitolato o nel contratto.*

Art. 50 - Presa in consegna dei lavori ultimati

1. La Stazione appaltante si riserva di prendere in consegna parzialmente o totalmente le opere appaltate anche subito dopo l'ultimazione dei lavori, e quindi anche prima del termine finale di esecuzione dell'intero appalto.
2. Qualora la Stazione appaltante si avvalga di tale facoltà, che viene comunicata all'Appaltatore per iscritto, lo stesso Appaltatore non può opporsi per alcun motivo, né può reclamare compensi di sorta.
3. Egli può però richiedere che sia redatto apposito verbale circa lo stato delle opere, onde essere garantito dai possibili danni che potrebbero essere arrecati alle opere stesse.
4. Nel caso di esercizio da parte della Stazione Appaltante della facoltà di ricorrere a consegne anticipate, parziali o totali, delle opere ultimate, come previste nel primo comma del presente articolo, il collaudatore in c.o., ai sensi e con le modalità indicate nell'art. 230 del DPR 207/2010, e previa verifica, eseguita dalla D.L., di completezza delle opere eseguite, provvederà a redigere, senza pregiudizio di successivi accertamenti fino al collaudo finale, uno o più verbali di accertamento finalizzati alla/e consegna/e anticipata/e.
5. La presa di possesso da parte della Stazione appaltante avviene nel termine perentorio fissato dalla stessa per mezzo del direttore dei lavori o per mezzo del R.U.P., in presenza dell'Appaltatore o di due testimoni in caso di sua assenza.
6. Qualora la Stazione appaltante non si trovi nella condizione di prendere in consegna le opere dopo l'ultimazione dei lavori, l'Appaltatore non può reclamare la consegna ed è altresì tenuto alla gratuita manutenzione fino ai termini previsti dal presente capitolato.

CAPO 11 - NORME FINALI

Art. 51 - Oneri e obblighi a carico dell'Appaltatore

1. Oltre agli oneri di cui al capitolato generale d'appalto, alla parte ancora in vigore del Regolamento di attuazione (D.P.R. 207/2010) e al presente capitolato, nonché a quanto previsto da tutti i piani per le misure di sicurezza fisica dei lavoratori, sono a carico dell'Appaltatore gli oneri e gli obblighi che seguono.
 - a) L'Appaltatore deve realizzare la fedele esecuzione del progetto e degli ordini impartiti per quanto di competenza, dal direttore dei lavori, in conformità alle pattuizioni contrattuali, in modo che le opere eseguite risultino a tutti gli effetti collaudabili, esattamente conformi al progetto e a perfetta regola d'arte, richiedendo al direttore dei lavori tempestive disposizioni scritte per i particolari che eventualmente non risultassero da disegni, dal capitolato o dalla descrizione delle opere. In ogni caso l'Appaltatore non deve dare corso all'esecuzione di aggiunte o varianti non ordinate per iscritto ai sensi dell'art. 1659 del codice civile, e risponde di tutte le responsabilità sulla non rispondenza degli elementi eseguiti rispetto a quelli progettati o previsti dal capitolato.
 - b) L'Appaltatore deve realizzare i movimenti di terra e ogni altro onere relativo alla formazione del cantiere attrezzato, in relazione alla entità dell'opera, con tutti i più moderni e perfezionati impianti per assicurare una perfetta e rapida esecuzione di tutte le opere prestabilite, ponteggi e palizzate, adeguatamente protetti, in adiacenza di proprietà pubbliche o private, la recinzione con solido steccato, nonché la pulizia, la manutenzione del cantiere stesso, l'inghiaimento e la sistemazione delle sue strade, in modo da rendere sicuri il transito e la circolazione dei veicoli e delle persone addette ai lavori tutti, ivi comprese le eventuali opere scorperate o affidate a terzi dallo stesso ente appaltante.
 - c) L'Appaltatore è tenuto alla custodia e la tutela del cantiere, di tutti i manufatti e dei materiali in esso esistenti, anche se di proprietà della Stazione appaltante e ciò anche durante periodi di sospensione dei lavori e fino alla presa in consegna dell'opera da parte della Stazione appaltante. Per la custodia dei cantieri installati per la realizzazione di opere pubbliche, l'Appaltatore dovrà servirsi di persone provviste della qualifica di guardia particolare giurata.
 - d) L'Appaltatore deve assumere in proprio, tenendone indenne la Stazione appaltante, ogni responsabilità risarcitoria e le obbligazioni relative comunque connesse all'esecuzione delle prestazioni dell'impresa a termini di contratto.
 - e) L'Appaltatore deve eseguire, presso gli Istituti autorizzati, tutte le prove che verranno ordinate dalla direzione lavori, sui materiali e manufatti impiegati o da impiegarsi nella costruzione, compresa la confezione dei campioni e l'esecuzione di prove di carico che siano ordinate dalla stessa direzione lavori su tutte le opere in calcestruzzo semplice o armato e qualsiasi altra struttura portante, nonché prove di tenuta per le tubazioni; in particolare è fatto obbligo di effettuare almeno un prelievo di calcestruzzo per ogni giorno di getto, che viene datato e conservato. Dei campioni potrà essere ordinata la conservazione nell'ufficio di direzione, o in locale adeguato, munendoli di suggelli a firma del Direttore dei lavori e dell'Appaltatore nei modi più adatti a garantirne l'autenticità.
 - f) L'Appaltatore è tenuto al mantenimento, fino all'emissione del certificato di collaudo o del certificato di regolare esecuzione, della continuità degli scolli delle acque e del transito sugli spazi, pubblici e privati, adiacenti le opere da eseguire.
 - g) L'Appaltatore è tenuto al ricevimento in cantiere, allo scarico e al trasporto nei luoghi di deposito, situati nell'interno del cantiere, od a piè d'opera, secondo le disposizioni della Direzione dei lavori, nonché alla buona conservazione ed alla perfetta custodia dei materiali e dei manufatti esclusi dal presente appalto e provvisti od eseguiti da altre Ditte per conto della Stazione appaltante. I danni che per cause dipendenti o per sua negligenza fossero apportati ai materiali e manufatti suddetti dovranno essere riparati a carico esclusivo dell'Appaltatore.
 - h) L'Appaltatore è tenuto alla concessione, su richiesta della direzione lavori, a qualunque altra impresa alla quale siano affidati lavori non compresi nel presente appalto, l'uso parziale o totale dei ponteggi di servizio, delle impalcature, delle costruzioni provvisorie e degli apparecchi di sollevamento per tutto il tempo necessario all'esecuzione dei lavori che l'ente appaltante intenderà eseguire direttamente oppure a mezzo di altre ditte dalle quali, come dall'ente appaltante, l'impresa non potrà pretendere compensi di sorta, tranne che per l'impiego di personale addetto ad impianti di sollevamento; il tutto compatibilmente con le esigenze e le misure di sicurezza.
 - i) L'Appaltatore è tenuto alla pulizia del cantiere e delle vie di transito e di accesso allo stesso, compreso lo sgombero dei materiali di rifiuto lasciati da altre ditte.

- j) L'Appaltatore è tenuto alle spese, i contributi, i diritti, i lavori, le forniture e le prestazioni occorrenti per gli allacciamenti provvisori dei servizi di acqua, energia elettrica, gas e fognatura, necessari per il funzionamento del cantiere e per l'esecuzione dei lavori, nonché le spese per le utenze e i consumi dipendenti dai predetti servizi; l'Appaltatore si obbliga a concedere, con il solo rimborso delle spese vive, l'uso dei predetti servizi alle altre ditte che eseguono forniture o lavori per conto della Stazione appaltante, sempre nel rispetto delle esigenze e delle misure di sicurezza.
- k) L'Appaltatore è tenuto all'esecuzione di un'opera campione o la fornitura di campioni delle singole categorie di lavoro ogni volta che questo sia previsto specificatamente dal capitolato speciale o sia richiesto dalla direzione dei lavori, per ottenere il relativo nullaosta alla realizzazione delle opere simili; ciò in particolare per quanto concerne la qualità e le finiture dei materiali lapidei.
- l) L'Appaltatore è tenuto alla fornitura e manutenzione dei cartelli di avviso, fanali di segnalazione notturna nei punti prescritti e quanto altro indicato dalle disposizioni vigenti a scopo di sicurezza, nonché l'illuminazione notturna del cantiere.
- m) L'Appaltatore è tenuto alla costruzione e la manutenzione entro il recinto del cantiere dei locali ad uso ufficio del personale di direzione lavori e assistenza, arredati, illuminati e provvisti di armadio chiuso a chiave, tavolo, sedie, macchina da calcolo e materiale di cancelleria.
- n) L'Appaltatore è tenuto alla predisposizione del personale e degli strumenti necessari per tracciamenti, rilievi, misurazioni, prove e controlli dei lavori tenendo a disposizione del direttore dei lavori i disegni e le tavole per gli opportuni raffronti e controlli, con divieto di darne visione a terzi e con formale impegno di astenersi dal riprodurre o contraffare i disegni e i modelli avuti in consegna.
- o) L'Appaltatore è tenuto alla consegna, prima della smobilitazione del cantiere, di un certo quantitativo di materiale usato, per le finalità di eventuali successivi ricambi omogenei, previsto dal presente capitolato o precisato da parte della direzione lavori con ordine di servizio, da liquidarsi in base al solo costo del materiale.
- p) L'Appaltatore è tenuto all'idonea protezione dei materiali impiegati e messi in opera a prevenzione di danni di qualsiasi natura e causa, nonché la rimozione di dette protezioni a richiesta della direzione lavori; nel caso di sospensione dei lavori deve essere adottato ogni provvedimento necessario ad evitare deterioramenti di qualsiasi genere e per qualsiasi causa alle opere eseguite, restando a carico dell'Appaltatore l'obbligo di risarcimento degli eventuali danni conseguenti al mancato od insufficiente rispetto della presente norma.
- q) L'Appaltatore è tenuto all'adozione, nel compimento di tutti i lavori, dei procedimenti e delle cautele necessarie a garantire l'incolumità degli operai, delle persone addette ai lavori stessi e dei terzi, nonché ad evitare danni ai beni pubblici e privati, osservando le disposizioni contenute nelle vigenti norme in materia di prevenzione infortuni; con ogni più ampia responsabilità, in caso di infortuni, a carico dell'Appaltatore, restandone sollevati la Stazione appaltante, nonché il personale preposto alla direzione e sorveglianza dei lavori.
- r) L'Appaltatore è tenuto a richiedere, prima della realizzazione dei lavori, presso tutti i soggetti diversi dalla Stazione appaltante (Consorzi, enti pubblici, privati, Provincia, gestori di servizi a rete e altri eventuali soggetti coinvolti o competenti in relazione ai lavori in esecuzione) interessati direttamente o indirettamente ai lavori, tutti i permessi necessari e a seguire tutte le disposizioni emanate dai suddetti per quanto di competenza, in relazione all'esecuzione delle opere e alla conduzione del cantiere, con esclusione dei permessi e degli altri atti di assenso aventi natura definitiva e afferenti il lavoro pubblico in quanto tale.
- s) L'Appaltatore è consapevole, trattandosi di lavori eseguiti in un contesto urbano, che opererà su aree distinte spazialmente e in tempi diversi, e comunque procederà a tratti parziali alla realizzazione dell'opera secondo le indicazioni del Programma Operativo e della direzione lavori; egli, pertanto, è tenuto a predisporre, con oneri a proprio carico, tutto quanto necessario per assicurare il transito sulle vie al contorno delle opere da eseguire (quali ad esempio segnali, cartelli, luci etc.), fermo restando che dovranno essere installati recinzioni, apprestamenti, anditi, passatoie, etc., ove necessari, atti a garantire la sicurezza pubblica e consentire l'accesso pedonale dei cittadini residenti e delle persone coinvolte nello svolgimento delle attività insediate; l'Appaltatore è tenuto, altresì, al montaggio, smontaggio spostamento e rimontaggio dei vari apprestamenti necessari secondo le esigenze ed l'avanzamento del processo realizzativi.
- t) L'Appaltatore è tenuto all'osservanza del Programma Operativo presentato ed approvato dalla Stazione appaltante; pertanto egli dovrà impegnare il numero di squadre e di operai per le varie categorie di lavoro da eseguire, in modo da rispettare il programma di esecuzione; in ogni caso l'Appaltatore deve impegnare il numero e la qualificazione degli operai necessari al fine del rispetto dei termini di realizzazione di ciascuna unità di intervento e del programma complessivo.
- u) L'Appaltatore è obbligato, nel caso di lavori che possono modificare i confini di proprietà o comprometterne l'integrità (ad esempio, urbanizzazioni, strade, occupazioni temporanee di aree, etc.), ai tracciamenti e ai riconfinamenti, nonché alla conservazione dei termini di confine, così come consegnati dalla direzione lavori su

supporto cartografico o magnetico-informatico. L'Appaltatore deve rimuovere gli eventuali picchetti e confini esistenti nel minor numero possibile e limitatamente alle necessità di esecuzione dei lavori. Prima dell'ultimazione dei lavori stessi e comunque a semplice richiesta della direzione lavori, l'Appaltatore deve ripristinare tutti i confini e i picchetti di segnalazione, nelle posizioni inizialmente consegnate dalla stessa direzione lavori

- v) Sono a carico dell'Appaltatore tutti gli oneri per rilievi e restituzione grafica o informatizzata di qualsiasi natura, prima, durante e ad ultimazione avvenuta per le necessità di verifica o documentazione secondo le richieste della DL. Tale onere è particolarmente dovuto nel caso di lavori che comportano l'esecuzione di opere da interrare e non più ispezionabili (ad esempio: fondazioni, palificazioni, fognature, etc); in tali evenienze l'Appaltatore deve produrre alla direzione dei lavori un'adeguata documentazione fotografica relativa alle lavorazioni di particolare complessità, o non più ispezionabili o non più verificabili dopo la loro esecuzione. La documentazione fotografica, a colori e in formati riproducibili agevolmente, reca in modo automatico e non modificabile la data e l'ora nelle quali sono state fatte le relative riprese.
- w) L'Appaltatore è tenuto alla fornitura della gratuita manutenzione nelle forme e tempi indicati nel presente CSA; di tale onere l'Appaltatore, con la partecipazione alla gara, si dichiara pienamente edotto e consapevole e quindi di averne tenuto conto nelle proprie valutazioni economiche.
2. L'Appaltatore con l'accettazione del presente capitolato sottoscrive la presa visione dei luoghi, la fattibilità dell'opera e le difficoltà inerenti alla realizzazione della stessa, ivi compreso la presenza di sottoservizi, per le quali difficoltà non potrà richiedere alcun ulteriore onere risultando tutto compreso nei prezzi offerti.

3. L'Appaltatore è altresì obbligato:

- a) a nominare, prima dell'inizio dei lavori, le figure previste dalle vigenti norme, ed aventi i prescritti requisiti, ed in particolare, il Direttore tecnico di cantiere, che dovrà essere professionalmente abilitato ed iscritto all'albo professionale. L'Appaltatore dovrà fornire alla Direzione dei lavori apposita dichiarazione del direttore tecnico di cantiere di accettazione dell'incarico;
- b) *ad intervenire alle misure, le quali possono comunque essere eseguite alla presenza di due testimoni qualora egli, invitato, non si presenti;*
- c) *a firmare i libretti delle misure, i brogliacci e gli eventuali disegni integrativi, sottopostogli dal direttore dei lavori, subito dopo la firma di questi;*
- d) a consegnare al direttore lavori, con tempestività, le fatture relative alle lavorazioni e somministrazioni previste dal presente capitolato d'appalto e ordinate dal direttore dei lavori che per la loro natura si giustificano mediante fattura;
- e) a consegnare al direttore dei lavori le note relative alle giornate di operai, di noli e di mezzi d'opera, nonché le altre provviste somministrate, per gli eventuali lavori previsti e ordinati in economia nonché a firmare le relative liste settimanali sottopostegli dal direttore dei lavori.
4. Il corrispettivo per tutti gli obblighi ed oneri sopra specificati è conglobato nei prezzi dei lavori, e di ciò l'Appaltatore ne terrà conto nell'autonoma formulazione della propria offerta.

Art. 52 - Obblighi speciali a carico dell'Appaltatore

1. Sono vietati i lavori notturni e festivo, salvo che non siano espressamente previsti nel progetto e nel computo, ed a meno che non siano necessari per circostanze speciali o per l'esecuzione di alcune categorie o parti di lavoro. Gli stessi vanno preventivamente autorizzati dalla Direzione Lavori e dal Responsabile del Procedimento. Se ordinati l'Appaltatore non potrà rifiutarsi e l'impresa avrà diritto ad un maggiore compenso pari al 20% sulle opere eseguite. Il compenso del 20% per lavoro notturno e festivo è fissato aleatoriamente nei rapporti con l'impresa tenuto conto dei materiali e della mano d'opera occorrente - ciò non esclude, né attenua l'obbligo dell'impresa di rispettare le clausole dei contratti nazionali collettivi di lavoro, ai quali si farà esplicito riferimento per la determinazione dell'arco temporale di individuazione del periodo notturno. I lavori eseguiti di notte o di giorno festivo, effettuati su iniziativa dell'Appaltatore, se consentiti e se necessari per gli adempimenti degli obblighi contrattuali non costituiranno per l'impresa oggetto di richiesta di alcun ulteriore compenso.
2. Per l'esecuzione della rilavorazione del basolato "vesuviano" di recupero, nonché per il deposito dei materiali di nuova fornitura da porre in opera, l'Appaltatore è tenuto a dotarsi di un deposito idoneo. Tale deposito dovrà essere ubicato nell'ambito del territorio cittadino ed avere una consistenza adeguata. Esso potrà essere coperto o scoperto, ma se area scoperta dovrà essere idoneamente recintata e possedere almeno delle coperture per le

operazioni di rilavorazione. La direzione lavori potrà ispezionare il deposito e verificare la rispondenza dei requisiti.

3. Con riferimento al programma operativo ed al volume di basolato “vesuviano” da rilavorare in relazione a ciascuna unità di intervento, l'Appaltatore è tenuto ad organizzarsi ed a impegnare un numero di squadre di operai addetti alla citata rilavorazione idoneo per capacità di tecnica artigianale e congruo per quantità, al fine del rispetto dei tempi di esecuzione.
4. Con riferimento al programma operativo ed alle quantità di materiale di nuova fornitura da fornire, in relazione a ciascuna unità di intervento, l'Appaltatore è tenuto ad approvvigionarsi per tempo al fine di rispettare i tempi di esecuzione e non incorrere nella mancanza di materiale da porre in opera. L'Appaltatore è tenuto a presentare alla D.L., su sua richiesta, copia degli ordinativi delle forniture e delle relative conferme d'ordine da parte della ditta fornitrice per verificare, il rispetto della tempistica tale da consentire lo svolgimento dei lavori secondo il relativo programma e la loro ultimazione nel tempo utile contrattuale. In ogni caso entro 20 giorni dall'inizio dei lavori in ciascuna unità di intervento l'Appaltatore dovrà ammanire (in cantiere o nel deposito di cui sopra) almeno il 20% del materiale da pavimentazione da porre in opera; e successivamente mantenere una adeguata tempistica delle forniture.

Art. 53 – Proprietà dei materiali di scavo e di demolizione

1. I materiali provenienti dalle escavazioni e dalle demolizioni sono di proprietà della Stazione appaltante.
2. Per essi secondo le indicazioni del progetto è previsto:
 - a) trasporto a rifiuto, nel rispetto della normativa vigente.
 - b) in attuazione dell'art. 36 del capitolato generale d'appalto i materiali provenienti dalle escavazioni devono essere trasportati e regolarmente accatastati in luogo indicato dalla D.L., a cura e spese dell'Appaltatore, intendendosi quest'ultimo compensato degli oneri di trasporto e di accatastamento con i corrispettivi contrattuali previsti per gli scavi.
 - c) In attuazione dell'art. 36 comma 3 del capitolato generale d'appalto i materiali provenienti dalle escavazioni e/o dalle demolizioni sono ceduti all'Appaltatore al prezzo convenzionalmente stabilito in negli elaborati di progetto; tale prezzo sarà dedotto dall'importo netto dei lavori in sede di contabilità.
3. Al rinvenimento di oggetti di valore, beni o frammenti o ogni altro elemento diverso dai materiali di scavo e di demolizione, o per i beni provenienti da demolizione ma aventi valore scientifico, storico, artistico, archeologico o simili, si applica l'art. 35 del capitolato generale d'appalto.
4. E' fatta salva la possibilità, se ammessa, di riutilizzare i materiali di cui ai commi 1, 2 e 3, ai fini di cui all'art. 60.

Art. 54 – Utilizzo di materiali recuperati o riciclati.

1. Il progetto non prevede categorie di prodotti (tipologie di manufatti e beni) ottenibili con materiale riciclato, tra quelle elencate nell'apposito decreto ministeriale emanato ai sensi dell'art. 2, comma 1, lettera d), del decreto del ministero dell'ambiente 8 maggio 2003, n. 203.
2. L'aggiudicatario deve comunque rispettare le disposizioni in materia di materiale di risulta e rifiuti, di cui agli articoli da 181 a 198 e agli articoli 214, 215 e 216 del decreto legislativo n. 152 del 2006.

Art. 55 – Custodia del cantiere

1. E' a carico e a cura dell'Appaltatore la custodia e la tutela del cantiere, di tutti i manufatti e dei materiali in esso esistenti, anche se di proprietà della Stazione appaltante e ciò anche durante periodi di sospensione dei lavori e fino alla presa in consegna dell'opera da parte della Stazione appaltante.

Art. 56 – Cartello di cantiere

1. L'Appaltatore deve predisporre ed esporre in sito, secondo le indicazioni della D.L., un numero adeguato del cartello indicatore, con le dimensioni di almeno cm. 100 di base e 200 di altezza, recanti le descrizioni di cui alla Circolare del Ministero dei LL.PP. dell'1 giugno 1990, n. 1729/UL, curandone i necessari aggiornamenti periodici.

Art. 57 – Spese contrattuali, imposte, tasse

1. Sono a carico dell'Appaltatore senza diritto di rivalsa:

- a) le spese contrattuali di cui all'art. 8 del Capitolato generale;
 - b) le tasse e gli altri oneri per l'ottenimento di tutte le licenze tecniche occorrenti per l'esecuzione dei lavori e la messa in funzione degli impianti;
 - c) le tasse e gli altri oneri dovuti ad enti territoriali, diversi dalla stazione appaltante o alla stessa riconducibili, (occupazione temporanea di suolo pubblico, passi carrabili, permessi di scarico, canoni di conferimento a discarica ecc.) direttamente o indirettamente connessi alla gestione del cantiere e all'esecuzione dei lavori;
 - d) le spese, le imposte, i diritti di segreteria e le tasse relativi al perfezionamento e alla registrazione del contratto.
2. Sono altresì a carico dell'Appaltatore tutte le spese di bollo per gli atti occorrenti per la gestione del lavoro, ai sensi del comma 1 dell'art. 139 del D.P.R. 207/2010, dalla consegna alla data di emissione del certificato di collaudo o del certificato di regolare esecuzione.
 3. Qualora, per atti aggiuntivi o risultanze contabili finali determinanti aggiornamenti o conguagli delle somme per spese contrattuali, imposte e tasse di cui ai commi 1 e 2, le maggiori somme sono comunque a carico dell'Appaltatore e trova applicazione l'art. 8 del capitolato generale d'appalto.
 4. A carico dell'Appaltatore restano inoltre le imposte e gli altri oneri, che, direttamente o indirettamente gravano sui lavori e sulle forniture oggetto dell'appalto, compreso spese per l'ottenimento dell'autorizzazione sismica.
 5. Il presente contratto è soggetto all'imposta sul valore aggiunto (I.V.A.); l'I.V.A. è regolata dalla legge; tutti gli importi citati nel presente capitolato si intendono I.V.A. esclusa.

CAPO 12 – NORME TECNICHE

Art. 58 – Qualità, provenienza e posa dei materiali

Tutti i materiali impiegati dovranno rispondere ai requisiti di accettazione fissati da disposizione di legge o da prescrizioni vigenti in materia, essere nuovi, ed avere dimensioni, forma, peso, lavorazione e colore indicati dal Direttore dei Lavori.

Prima di dar corso alle somministrazioni l'assuntore dovrà, se richiesto, fornire certificazioni relative alla qualità del materiale, segnalarne la provenienza e ottenere approvazione da parte dei tecnici dell'Amministrazione.

I materiali, e le partite di materiali che, a giudizio dei tecnici non si riscontrassero rispondenti ai requisiti richiesti verranno rifiutati, e l'assuntore dovrà a sua cura e spese, ritirarli e sostituirli nel più breve tempo possibile.

Se i materiali già posti in opera si scoprissero di cattiva qualità, o i lavori relativi si riscontrassero difettosi, la stazione appaltante li farà rifare a cura e spese dell'appaltatore, con diritto inoltre, di addebitare le maggiori spese per ripristini. Nell'appaltatore dovrà seguire le migliori tecniche in modo che le esecuzione dei lavori riescano a regola d'arte, e impiegare maestranze adatte alle esigenze dei singoli lavori.

L'assuntore dovrà controllare prima di dar corso alle somministrazioni, i quantitativi dei diversi materiali rilevandone le esatte misure, e rimanendo il solo responsabile degli inconvenienti che possono verificarsi per l'omissione di tale controllo.

Esso è inoltre responsabile del buon comportamento della mano d'opera.

L'Assuntore dovrà se richiesto, predisporre prima di dar corso alle somministrazioni e ai lavori, i campioni di materiali da fornire e i modelli di lavoro da eseguire, per sottoporli all'esame dei tecnici preposti alla manutenzione al fine di ottenerne l'approvazione.

I materiali occorrenti per la costruzione delle opere dovranno provenire da quelle località che l'Impresa riterrà di sua convenienza, purché ad insindacabile giudizio della Direzione lavori siano riconosciuti della migliore qualità della specie e rispondano ai requisiti tecnici di seguito riportati.

A) ACQUA

L'acqua dovrà essere limpida, priva di sali (particolarmente solfati e cloruri), esente da materie terrose, non aggressiva o inquinata da materie organiche e comunque dannose all'uso cui l'acqua medesima è destinata.

B) CALCE

Le calce aeree dovranno rispondere ai requisiti di accettazione e prove di cui alle norme vigenti riportate nel R.D. 16/11/1939, n. 2231.

C) POZZOLANE

Le pozzolane provengono dalla disgregazione di tufi vulcanici. Le calci aeree grasse impastate con pozzolane danno malte capaci di indurire anche sott'acqua. Le pozzolane e i materiali a comportamento pozzolanico dovranno rispondere ai requisiti di accettazione riportate nel R.D. 16/11/1939, n. 2230.

D) LEGANTI IDRAULICI

Le calci idrauliche, i cementi e gli agglomeranti cementizi a rapida o lenta presa da impiegare per qualsiasi lavoro, dovranno corrispondere a tutte le particolari prescrizioni e requisiti di accettazione di cui alla L. 26/5/1965, n. 595 e succ. modifiche, nonché al D.M. 31/8/1972. Essi dovranno essere conservati in depositi coperti e riparati dall'umidità.

E) GHIAIA, PIETRISCO E SABBIA (AGGREGATI LAPIDEI – INERTI)

Le ghiaie, i pietrischi e le sabbie da impiegare nella formazione dei calcestruzzi, ai sensi del D.M. 9/1/1996 Allegato 1, dovranno essere costituiti da elementi non gelivi e non friabili, privi di sostanze organiche, limose ed argillose e di gesso, in proporzioni nocive all'indurimento del conglomerato od alla conservazione delle armature. Le dimensioni della ghiaia o del pietrisco devono avere dimensioni massime commisurate alle caratteristiche geometriche dell'opera da eseguire, dal copriferro e dall'interferro delle armature. La sabbia da impiegarsi nelle murature o nei calcestruzzi dovrà essere preferibilmente di qualità silicea proveniente da rocce aventi alta resistenza alla compressione. Dovrà avere forma angolosa ed avere elementi di grossezza variabile da mm 1 a mm 5. L'Impresa dovrà garantire la regolarità delle caratteristiche della granulometria per ogni getto sulla scorta delle indicazioni riportate sugli elaborati progettuali o dagli ordinativi della Direzione lavori. I pietrischi, i pietrischetti, le graniglie, le sabbie e gli additivi da impiegarsi per le costruzioni stradali dovranno rispondere ai requisiti di accettazione di cui alle norme tecniche del C.N.R., fascicolo n. 4/1953. Si definisce:

- pietrisco: materiale litoide ad elementi approssimativamente poliedrici con spigoli vivi, ottenuto per frantumazione di pietrame o di ciottoli, passante al crivello 71 U.N.I. 2334 e trattenuto dal crivello 25 U.N.I. 2334;
- pietrischetto: materiale litoide ad elementi approssimativamente poliedrici con spigoli vivi, ottenuto per frantumazione di pietrame o di ciottoli o di ghiaie, passante al crivello 25 U.N.I. 2334 e trattenuto dal crivello 10 U.N.I. 2334;
- graniglia: materiale litoide ad elementi approssimativamente poliedrici con spigoli vivi, ottenuto per frantumazione di pietrame o di ciottoli o di ghiaie, passante al crivello 10 U.N.I. 2334 e trattenuto dal setaccio 2 U.N.I. 2332;
- sabbia: materiale litoide fine, di formazione naturale od ottenuto per frantumazione di pietrame o di ghiaie, passante al setaccio 2 U.N.I. 2332 e trattenuto dal setaccio 0,075 U.N.I. 2332;
- additivo (filler): materiale pulverulento passante al setaccio 0,075 U.N.I. 2332. Per la caratterizzazione del materiale rispetto all'impiego valgono i criteri di massima riportati all'art. 7 delle norme tecniche del C.N.R., fascicolo n. 4/1953. I metodi da seguire per il prelevamento di aggregati, per ottenere dei campioni rappresentativi del materiale in esame occorre fare riferimento alle norme tecniche del C.N.R. – B.U. n. 93/82. Gli aggregati lapidei impiegati nelle sovrastrutture stradali dovranno essere costituiti da elementi sani, tenaci, non gelivi, privi di elementi alterati, essere puliti, praticamente esenti da materie eterogenee e soddisfare i requisiti riportati nelle norme tecniche C.N.R. – B.U. n. 139/92. Devono essere costituiti da materiale frantumato spigoloso e poliedrico. Per l'additivo (filler) che deve essere costituito da polvere proveniente da rocce calcaree di frantumazione, all'occorrenza si può usare anche cemento portland e calce idrata con l'esclusione di qualsiasi altro tipo di polvere minerale.

F) CUBETTI DI PIETRA, PIETRINI IN CEMENTO E MASSELLI IN CALCESTRUZZO

I cubetti di pietra dovranno rispondere alle "Norme per l'accettazione dei cubetti di pietre per pavimentazioni stradali" C.N.R. -ed. 1954 e alle Tabelle U.N.I. 2719 -ed. 1945. I pietrini in cemento dovranno corrispondere alle norme U.N.I. 2623-44 e seguenti. I pavimenti in masselli di calcestruzzo risponderanno alle U.N.I. 9065-87 e 9066/1 e 2-87.

G) MATTONI

I mattoni dovranno essere ben formati con facce regolari, a spigoli vivi, di grana fina, compatta ed omogenea; presentare tutti i caratteri di una perfetta cottura, cioè essere duri, sonori alla percussione e non vetrificati; essere esenti da calcinelli e scevri da ogni difetto che possa nuocere alla buona riuscita delle murature; aderire fortemente alle malte; essere resistenti alla cristallizzazione dei solfati alcalini; non contenere solfati solubili od ossidi alcalino-

terrosi, ed infine non essere eccessivamente assorbenti. I laterizi da impiegarsi nelle opere in cemento armato normale e precompresso e per le strutture metalliche dovranno rispondere alle caratteristiche di cui all'allegato 7 del D.M. 9/1996. Per individuare le caratteristiche di resistenza degli elementi artificiali pieni e semipieni si farà riferimento al D.M. Min. LL.PP. 20/11/1987.

H) MATERIALI FERROSI

I materiali ferrosi da impiegare nei lavori dovranno essere esenti da scorie, soffiature, saldature o da qualsiasi altro difetto.

In particolare per gli acciai per opere in cemento armato, cemento armato precompresso e per carpenteria metallica

dovranno soddisfare ai requisiti stabiliti dal D.M. 9/1/1996. La Direzione lavori, a suo insindacabile giudizio, effettuerà i controlli in cantiere in base alla suddetta disposizione di legge.

Art. 59 - Conglomerati bituminosi a caldo per strati di base, collegamento e usura

Definizione dei conglomerati bituminosi

I conglomerati bituminosi sono costituiti da miscele di inerti (o aggregati), impastate a caldo, con legante bituminoso semisolido previo riscaldamento degli aggregati.

Gli aggregati possono essere nuovi, di frantumazione artificiale, integrati da frazioni (nelle percentuali massime indicate per ciascun tipo di strato) di materiale fresato da precedenti pavimentazioni, assortite granulometricamente (pietrischetti, graniglie, sabbie e filler)

I conglomerati bituminosi sono posti in opera mediante macchina vibrofinitrice e successivamente costipati.

Prescrizioni per i materiali inerti

Gli inerti dovranno essere costituiti da elementi sani, duri, di forma poliedrica, puliti, esenti da polvere e da materiali estranei.

Gli elementi litoidi dovranno possedere un indice di forma specificato nelle prescrizioni di ciascuno strato.

La miscela degli inerti è costituita dall'insieme degli aggregati grossi (> 2 mm), dagli aggregati fini (2 - 0,075 mm) e dai filler (< 0,075 mm, provenienti dalla macinazione di rocce preferibilmente calcaree, o costituiti da cemento, calce idrata, calce idraulica, polvere d'asfalto, caratterizzati da un indice di plasticità = N.P., secondo la norma CNR-UNI 10.014).

leganti bituminosi.

I leganti bituminosi semisolidi per uso stradale sono costituiti o da bitumi tradizionali o da bitumi modificati; dovranno essere usati nelle percentuali, in massa dell'aggregato, specificate per ciascuno degli strati in conglomerato bituminoso della sovrastruttura stradale.

I requisiti di accettazione e le prove sono definiti negli artt. concernenti i bitumi tradizionali e quelli modificati.

Prescrizioni per la formazione e confezione delle miscele

Il conglomerato deve essere confezionato mediante impianti fissi automatizzati, di idonee caratteristiche, mantenuti sempre perfettamente funzionanti in ogni loro parte.

Ogni impianto deve assicurare il perfetto essiccamento degli aggregati, il riscaldamento del bitume alla temperatura richiesta per il raggiungimento della viscosità necessaria fino al momento della miscelazione, oltre al perfetto dosaggio del bitume e del filler.

Il tempo di miscelazione deve essere stabilito in funzione delle caratteristiche dell'impianto, in misura tale da permettere un completo ed uniforme rivestimento degli inerti con il legante.

Per i conglomerati tradizionali, la temperatura degli aggregati, all'atto della miscelazione, deve essere compresa tra i 150 e i 170 °C, e quella del legante tra 150 e 160 °C, salvo diverse disposizioni dell'A.C., in rapporto al tipo di bitume impiegato.

Per i conglomerati migliorati, utilizzando bitume modificato, la temperatura degli aggregati, all'atto della miscelazione, deve essere compresa tra i 160 e i 180 °C, e quella del legante tra 170 e 190°C, salvo diverse disposizioni dell'A.C., in rapporto al tipo di bitume e polimero impiegati.

Nel caso di utilizzazione di bitumi di provenienza visbreaking, le temperature degli inerti e del bitume dovranno

opportunamente essere abbassate di 10-30 °C rispetto alle temperature sopra indicate per i bitumi tradizionali. In tale caso, dovrà essere osservata la massima cura per garantire ugualmente l'essiccamento degli inerti, trattati a tali minori temperature.

Attivanti l'adesione ("dopes") per i conglomerati bituminosi

Nella confezione dei conglomerati bituminosi degli strati realizzati con materiali idrofili, specialmente se costituenti lo strato di usura, saranno impiegate, miscelate al bitume in impianto, speciali sostanze chimiche attivanti l'adesione bitume-aggregato, compensate nei prezzi. Tali sostanze non dovranno essere impiegate negli strati confezionati con aggregati idrofobi (ad es. calcari), in grado di consentire e conservare la perfetta adesione bitume-aggregato anche in presenza di acqua.

I tipi di attivante, i dosaggi e le tecniche di impiego devono ottenere il preventivo benessere dell'A.C.

L'immissione delle sostanze attivanti l'adesione nel bitume deve avvenire in impianto ed essere realizzata in modo da garantire la loro perfetta dispersione e l'esatto dosaggio nel legante bituminoso.

Posa in opera dei conglomerati bituminosi

La posa in opera dei conglomerati bituminosi verrà effettuata mediante macchine vibrofinitrici dei tipi approvati dall'A.C. in perfetto stato di efficienza e dotate di automatismi di autolivellamento.

Le vibrofinitrici devono comunque lasciare uno strato finito perfettamente sagomato, privo di sgranamenti, fessurazioni ed esente da difetti dovuti a segregazione degli elementi litoidi più grossi.

Nella stesa si deve porre la massima cura alla formazione dei giunti longitudinali, preferibilmente ottenuti mediante tempestivo affiancamento di una striscia alla precedente, possibilmente con l'impiego di due finitrici con analoghe caratteristiche.

Qualora ciò non sia possibile, il bordo della striscia già realizzata possibilmente deve essere spalmato con emulsione bituminosa cationica al 55% in massa, per assicurare la saldatura della striscia successiva.

Se il bordo risulterà danneggiato o arrotondato, si dovrà procedere al taglio verticale con idonea attrezzatura.

I giunti trasversali derivanti dalle interruzioni giornaliere devono essere sempre realizzati previo taglio ed asportazione della parte terminale di azzerramento.

La sovrapposizione dei giunti longitudinali tra i vari strati deve essere programmata e realizzata in maniera che essi risultino fra di loro sfalsati di almeno 20 cm e non cadano mai in corrispondenza delle due fasce della corsia di marcia normalmente interessate dalle ruote dei veicoli pesanti.

Il trasporto del conglomerato, dall'impianto di confezione al cantiere di stesa, deve avvenire mediante mezzi di trasporto di adeguata portata, efficienti e veloci; la temperatura del conglomerato bituminoso all'atto della stesa, controllata immediatamente dietro la finitrice, deve risultare, in ogni condizione, non inferiore a 135 °C, per i conglomerati tradizionali, e non inferiore ai 170 °C, per i conglomerati migliorati a base di bitumi modificati. Nel caso in cui il conglomerato bituminoso sia stato confezionato con bitume di provenienza visbreaking, la temperatura, dietro la finitrice, non dovrà essere inferiore a 125 °C.

La stesa dei conglomerati deve essere sospesa quando le condizioni meteorologiche generali possono pregiudicare la perfetta riuscita del lavoro. Gli strati eventualmente compromessi devono essere immediatamente rimossi e successivamente ricostruiti a spese dell'Impresa.

Il costipamento dei conglomerati deve iniziare immediatamente dopo la stesa della vibrofinitrice e condotta a termine senza interruzioni. Esso sarà realizzato con rulli di peso opportuno in modo da consentire il prescritto grado di costipamento. Al termine del costipamento, gli strati di base, collegamento e usura devono presentare, in tutto il loro spessore, un grado di costipamento non inferiore al 97 %, con riferimento alla massa volumica dei provini Marshall relativi al periodo di lavorazione controllato all'impianto.

La superficie degli strati deve presentarsi priva di irregolarità ed ondulazioni. Un'asta rettilinea lunga 4 metri, posta in qualunque direzione sulla superficie finita di ciascuno strato, deve aderirvi uniformemente; potrà essere tollerato uno scostamento massimo di 5 mm.

Per lo strato di base, la miscela bituminosa verrà stesa sul piano finito della fondazione soltanto dopo che sia stata accertata dall'A.C. la rispondenza di quest'ultima ai requisiti di quota, sagoma, grado di costipamento e portanza.

Prima della stesa del conglomerato bituminoso su strati di fondazione in misto cementato, per garantirne l'ancoraggio, deve essere rimossa la sabbia eventualmente non trattenuta dall'emulsione acida al 55% stesa precedentemente a protezione del misto cementato stesso.

Se la stesa del conglomerato avviene in doppio strato, tra di essi deve essere interposta una mano di attacco di emulsione bituminosa in ragione di 0,5 kg/m².

Controllo dei requisiti di accettazione dei conglomerati bituminosi

L'impresa ha l'obbligo di far eseguire prove di controllo di idoneità dei campioni di aggregato e di bitume per la relativa accettazione da parte dell'A.C., alla quale l'impresa è tenuta a presentare, per il controllo della idoneità, con congruo anticipo rispetto all'inizio delle lavorazioni, e per ogni cantiere di produzione, la composizione delle miscele che intende adottare; ogni composizione proposta deve essere corredata da una completa documentazione degli studi effettuati.

Una volta accettato dall'A.C. lo studio di progetto e la composizione granulometrica della curva di progetto proposta, l'impresa deve attenersi scrupolosamente, comprovandone l'osservanza con controlli sperimentali, presso laboratori specializzati, secondo la frequenza stabilita dall'A.C. e comunque non inferiore ad un prelievo per ogni due giorni di lavorazione consecutiva.

Nella curva granulometrica non saranno ammesse variazioni delle singole percentuali di aggregato grosso (>2 mm) di ± 5 per lo strato di base e di ± 3 per gli strati di binder e di usura.

Per gli strati di base, di collegamento e di usura, non saranno ammesse variazioni del contenuto di sabbia (per sabbia si intende il passante al setaccio UNI 2 mm) di ± 2 %; per il passante al setaccio UNI 0,075mm (filler) di $\pm 1,5$ %.

Per la percentuale di bitume, non deve essere tollerato uno scostamento da quello di progetto di $\pm 0,25$ %.

Tali valori devono essere soddisfatti dall'esame delle miscele prelevate sia all'impianto, sia all'atto della stesa, come pure dall'esame dei campioni prelevati in sito mediante carotaggio, tenuto conto, per questi ultimi, della quantità teorica del bitume di ancoraggio.

Per quanto sopra specificato, dovranno essere effettuati:

- la verifica della composizione del conglomerato (granulometria degli inerti, percentuale di bitume);
- la verifica delle caratteristiche del conglomerato finito, in opera (massa volumica, percentuale dei vuoti, grado di costipamento di ciascuno strato);
- la verifica delle caratteristiche Marshall del conglomerato che si pone in opera (massa volumica, Stabilità e scorrimento Marshall).

In corso d'opera ed in ogni fase delle lavorazioni, l'A.C. potrà effettuare, a sua discrezione, tutte le verifiche,

Modalità di esecuzione dei provini marshall

Per gli strati di base, binder e usura (e per il binderone), i provini di conglomerato bituminoso devono essere confezionati con materiale prelevato direttamente dall'impianto di produzione del conglomerato o alla stesa, presso la finitrice, ed immediatamente costipato: per i bitumi tradizionali, alla temperatura prescritta al punto 3.3 della norma CNR 30/73; per i bitumi modificati, alla temperatura non inferiore ai 180 °C.

In ogni caso i provini Marshall dovranno essere confezionati senza alcun ulteriore riscaldamento, rispetto a quello che è stato necessario per la preparazione della miscela. I valori di stabilità e scorrimento Marshall ottenuti da provini ricostituiti in laboratorio, mediante riscaldamento del conglomerato prelevato in cantiere e lasciato raffreddare non possono essere considerati significativi. Il confezionamento di provini Marshall mediante secondo riscaldamento potrà essere soltanto indicativo per la determinazione della massa volumica ed il controllo del grado di costipamento del conglomerato in opera, qualora non si sia proceduto alla confezione di provini Marshall durante le operazioni di stesa. Così pure non potranno essere presi in considerazione, perché assolutamente privi di significato, i valori della stabilità Marshall eseguita su carote prelevate dalla pavimentazione.

Art. 60 Bitumi tradizionali (di base)

Sono miscele di idrocarburi e loro derivati organici, derivati dal petrolio, completamente solubili in solfuro di carbonio, dotati di capacità legante.

Salvo diversa prescrizione dovranno essere usati bitumi tradizionali (di base) caratterizzati da penetrazione 50-70.

Requisiti di accettazione

Sono indicati nella tabella seguente; le percentuali, rispetto alla massa dell'aggregato, sono specificate per ciascuno degli strati in conglomerato bituminoso della sovrastruttura stradale.

Tabella: Specifiche tecniche del bitume tradizionale B 50-70

Caratteristica	Metodo	Unità di misura	min - max	Valore	Corrisp.CNR (*)
Penetrazione a 25 °C	EN 1426	mm/10		50 - 70	24/71
Rammollimento (P&A)	EN 1427	°C		46 - 54	35/73
Indice di penetrazione	-	-	min	-1	-
Punto di rottura Fraass	EN 12593	°C	max	-8	43/74

Punto di infiammabilità	EN 22592	°C	min	230	72/79
Solubilità	EN 12592	%	min	99	48/75
Viscosità dinamica a 60°C(**)	ASTM D 4402	mPa · s	min	145000	
Resistenza all'invecchiamento	EN 12607-1 (RTFOT)	-	-	-	54/77
Penetrazione residua	-	%	min	50	-
Incremento P&A	-	°C	max	10	

Note

(*) Le corrispondenze CNR sono riportate per facilitare l'identificazione della tipologia di prova. I metodi da adottare sono però sempre riferiti alle CEN o comunque alla seconda colonna della tabella

(**) Viscosimetro tipo Brookfield, con la girante S29 a un giro/minuto, cui corrisponde un gradiente di velocità di $0,25 \text{ s}^{-1}$.

Prove

Le caratteristiche del bitume dovranno essere rilevate su campioni prelevati direttamente dalle cisterne o dai serbatoi di stoccaggio.

Le verifiche indicate in grassetto nella tab.2 sono considerate prioritarie.

Art. 61 - Bitumi modificati

Sono costituiti da bitumi semisolidi contenenti additivi polimerici (elastomeri e/o plastomeri) prodotti in impianti dotati di idonei dispositivi di miscelazione.

Requisiti di accettazione

Il fornitore di bitume modificato deve certificare i valori dei seguenti parametri:

- dispersione del polimero (ad es. mediante microspia, prova EN 13632);
- solubilità, usando l'adatto solvente indicato dal fornitore stesso;
- temperatura di uso (minima T di stoccaggio e pompaggio, min e max T di miscelazione).

All'impianto si provvederà alla necessaria integrazione del legante e delle sostanze rigeneranti, al fine di conferire al legante finale le caratteristiche richieste

Le percentuali, rispetto alla massa dell'aggregato, sono specificate per ciascuno degli strati in conglomerato bituminoso della sovrastruttura stradale.

Se non diversamente prescritto, i bitumi modificati per le applicazioni stradali devono possedere i requisiti indicati nella tabella seguente. La classe B riguarda le applicazioni tradizionali (conglomerati migliorati); la classe A è per drenanti e fono-assorbenti, conglomerati chiusi ad alte prestazioni, manti ultrasottili.

Tabella: Specifiche tecniche dei bitumi modificati BM 50-70

Caratteristica	Metodo	Unità di misura	min max	Classe A (50/70, P&A \geq 65)	Classe B (50/70, P&A \geq 60)	Altre norme di rif.to
Penetrazione a 25 °C	EN 1426	mm/10		50/70	50/70	
Rammollimento (P& A.)	EN 1427	°C	min	65	60	
Punto di rottura Fraass	EN 12593	°C	max	-15	-12	
Punto di Infiammabilità	EN 22592	°C	min	230	230	
Viscosità dinamica a 160 °C (***)	ASTM 4402	mPa · s	min	400	300	
Ritorno elastico a 25°C	EN 13398	%	min	75	50 (*)	DIN 52013
Stabilità allo Stoccaggio	EN 13399					
Differenza P&A		°C	max	5	5	
Resistenza all'invecchiamento	EN 12607-1 (rtfot)					

Specifiche tecniche vedasi Tabella: Specifiche tecniche del bitume tradizionale B 50-70			
Specifiche tecniche vedasi Tabella: Specifiche tecniche dei bitumi modificati BM 50-70			
conglomerato			
prova	bitume tradizionale	bitume modificato	Riferimento
Stabilità Marshall	¹ > 800 daN	² > 950 daN	CNR 30/73
rigidezza Marshall	³ 250 - 400 daN/mm	250 - 400 daN/mm	
percentuale di vuoti residui	⁴ 4 - 8 %	4 - 8 %	CNR 39/73
¹ eseguita a 60 °C su provini costipati alla temperatura di norma, con 75 colpi di maglio per faccia			
² come sopra ma a temperatura di 180 °C			
³ rapporto tra la Stabilità misurata in daN e lo scorrimento misurato in mm			
⁴ misurata sugli stessi provini sui quali viene determinata la Stabilità Marshall			
La prova Marshall eseguita su provini confezionati con bitume tradizionale o con bitume modificato, che abbiano subito un periodo di immersione in acqua distillata per 15 giorni, deve dare un valore di Stabilità non inferiore al 75 % di quello precedentemente determinato (CNR 121/87).			

Prove

Le prove riguarderanno: l'analisi granulometrica, la qualità e percentuale dei bitumi, la stabilità e rigidezza Marshall, la percentuale dei vuoti.

Art. 63 - Strato di collegamento (binder) in conglomerato bituminoso.**Prescrizioni**

Nella miscela dello strato di collegamento non potranno essere utilizzati inerti non frantumati in quantità superiore al 10% in massa degli aggregati (per "non frantumato" s'intende un elemento litico che abbia anche una sola faccia arrotondata).

Per la costituzione della miscela potrà essere impiegato materiale fresato da precedenti strati di manto di pavimentazioni stradali, purchè in quantità non superiore al 15 % della massa totale della miscela di conglomerato. In tale caso all'impianto dovrà provvedersi alla necessaria integrazione del legante e delle sostanze rigeneranti, al fine di conferire al legante finale le caratteristiche richieste dall'A.C.

Tabella: aggregati, bitumi, conglomerato per lo strato di collegamento

aggregati		
Caratteristica	valore	Riferimento
perdita in massa alla prova Los Angeles	≤ 25 % in massa	CNR 34/73
sensibilità al gelo	≤ 30	CNR 80/80
porosità	≤ 1,5 %	CNR 65/78
spogliamento in acqua a 40° C, con eventuale impiego di “dope” d’adesione	≤ 5 %	CNR 138/92
aggregato frantumato	≥ 90% in massa dell’insieme degli inerti	
indice di forma dei grani della miscela di inerti	≤ 25	CNR 95/84
gli aggregati dovranno avere una composizione granulometrica compresa nel fuso sotto indicato, con andamento continuo, concorde con quello delle curve limiti.		
Setaccio mm	criv.	Passante tot. in massa %
20	25	100
	0,4	
		10 - 20

12,5	15	65 - 85	0,18		5 - 15
8	10	55 - 75	0,075		5 - 9
4	5	35 - 55	0,075		4 - 8
2		25 - 38			
bitume					
percentuale riferita alla massa totale degli inerti: 3,5 - 4,5 %					
Specifiche tecniche vedasi Tabella: Specifiche tecniche del bitume tradizionale B 50-70					
Specifiche tecniche vedasi Tabella: Specifiche tecniche dei bitumi modificati BM 50-70					
conglomerato					
percentuale riferita alla massa totale degli inerti: 4,5 - 5,2 %					
prova	bitume tradizionale		bitume modificato		Riferimento
Stabilità Marshall	¹ > 1000 daN		² > 1100 daN		CNR 30/73
rigidezza Marshall	³ 300 - 450 daN/mm		350 - 450 daN/mm		
percentuale di vuoti residui	⁴ 4 - 6 %		4 - 6 %		CNR 39/73
¹ eseguita a 60 °C su provini costipati alla temperatura di norma, con 75 colpi di maglio per faccia					
² come sopra ma a temperatura di 180 °C					
³ rapporto tra la Stabilità misurata in daN e lo scorrimento misurato in mm					
⁴ misurata sugli stessi provini sui quali viene determinata la Stabilità Marshall					
La prova Marshall eseguita su provini confezionati con bitume tradizionale o con bitume modificato, che abbiano subito un periodo di immersione in acqua distillata per 15 giorni, deve dare un valore di Stabilità non inferiore al 75 % di quello precedentemente determinato (CNR 121/87).					

Prove

Le prove riguarderanno: l'analisi granulometrica, la qualità e percentuale dei bitumi, la stabilità e rigidezza Marshall, la percentuale dei vuoti.

Art. 64 - Strato di base e collegamento ("binderone") in conglomerato bituminoso.**Prescrizioni**

Nella miscela dello strato di base e collegamento dovranno essere utilizzati inerti frantumati di pezzatura non superiore a 25 mm.

Per la costituzione della miscela, non dovranno essere utilizzati i materiali di riciclaggio provenienti dagli scarti delle costruzioni e delle demolizioni edilizie, accettati nello strato di base.

Potrà essere impiegato materiale fresato da precedenti strati di manto di pavimentazioni stradali in quantità non superiore al 15 % della massa totale della miscela di conglomerato.

In tale caso, all'impianto dovrà provvedersi alla necessaria integrazione del legante e delle sostanze rigeneranti, al fine di conferire al legante finale le caratteristiche richieste.

Per il binderone miscelato a caldo con bitume modificato la stesa deve avvenire ad una temperatura superiore di circa 20 °C rispetto alla temperatura del conglomerato tradizionale.

Tabella: aggregati, bitumi, conglomerato per lo strato di base e collegamento (binderone)

aggregati		
Caratteristica	valore	Riferimento
perdita in massa alla prova Los Angeles	≤ 25 % in massa	CNR 34/73
gli aggregati dovranno avere una composizione granulometrica compresa nel fuso concordato con l'A.C.		
bitume		
percentuale riferita alla massa totale degli inerti: 4,5 e il 5 %		

Specifiche tecniche vedasi Tabella: Specifiche tecniche del bitume tradizionale B 50-70			
Specifiche tecniche vedasi Tabella: Specifiche tecniche dei bitumi modificati BM 50-70			
conglomerato			
percentuale riferita alla massa totale degli inerti: 4,5 - 5,2 %			
prova	bitume tradizionale	bitume modificato	Riferimento
Stabilità Marshall	¹ > 1000 daN	² > 1100 daN	CNR 30/73
rigidezza Marshall	³ 300 - 450 daN/mm	350 - 450 daN/mm	
percentuale di vuoti residui	⁴ 4 - 6 %	4 - 6 %	CNR 39/73
¹ eseguita a 60 °C su provini costipati alla temperatura di norma, con 75 colpi di maglio per faccia			
² come sopra ma a temperatura di 180 °C			
³ rapporto tra la Stabilità misurata in daN e lo scorrimento misurato in mm			
⁴ misurata sugli stessi provini sui quali viene determinata la Stabilità Marshall			
La prova Marshall eseguita su provini confezionati con bitume tradizionale o con bitume modificato, che abbiano subito un periodo di immersione in acqua distillata per 15 giorni, deve dare un valore di Stabilità non inferiore al 75 % di quello precedentemente determinato (CNR 121/87).			

Prove

Le prove riguarderanno: l'analisi granulometrica, la qualità e percentuale dei bitumi, la stabilità e rigidezza Marshall, la percentuale dei vuoti.

Art. 65 - Strato di usura in conglomerato bituminoso.**Prescrizioni**

Il tappetino di usura dovrà essere realizzato con conglomerato bituminoso con la percentuale basaltica non inferiore al 90%.

Nella miscela dello strato di usura non potranno assolutamente essere utilizzati inerti non frantumati (per "non frantumato" s'intende un elemento litico che abbia anche una sola faccia arrotondata).

La quantità di frantumato, per l'aggregato grosso (>2 mm), deve essere = 100 % della massa degli aggregati.

La sabbia dovrà essere costituita da sabbia di frantumazione artificiale almeno per il 90% dell'insieme della frazione sabbiosa.

Per la costituzione della miscela potrà impiegarsi materiale fresato, da precedenti strati d'usura di pavimentazioni stradali, in quantità non superiore al 10 % della massa totale della miscela di conglomerato.

In tale caso all'impianto si procederà alla necessaria integrazione del legante e delle sostanze rigeneranti, per conferire al legante finale le caratteristiche richieste dal capitolato.

Tabella: aggregati, bitumi, conglomerato per lo strato di usura

aggregati		
Caratteristica	valore	Riferimento
perdita in massa alla prova Los Angeles	≤ 18 % in massa	CNR 34/73
levigabilità accelerata (CLA)	>0,43	CNR 140/92
sensibilità al gelo	≤ 30	CNR 80/80
porosità	≤ 1,5 %	CNR 65/78
spogliamento in acqua a 40° C, con eventuale impiego di "dope" d'adesione	0 %	CNR 138/92
aggregato frantumato, per l'aggregato grosso (>2 mm)	= 100 % della massa degli aggregati	

sabbia di frantumazione artificiale			≥ 90% dell'insieme della frazione sabbiosa				
indice di forma dei grani della miscela di inerti			≤ 25		CNR 95/84		
gli aggregati dovranno avere una composizione granulometrica compresa rispettivamente nel fuso A o nel fuso B (sotto indicati) se lo spessore finito previsto è compreso tra 4 e 6 cm, oppure di 3 cm							
Setaccio mm	criv.	Passante tot. in massa %			Setaccio mm	Passante tot. in massa %	
		A	B			A	B
16	20	100	-		2	25 - 38	25 - 38
12,5	15	90 - 100	100		0,4	11 - 20	11 - 20
8	10	70 - 90	70 - 90		0,18	8 - 15	8 - 15
4	5	40 - 55	40 - 60		0,075	6 - 10	6 - 10
bitume							
percentuale riferita alla massa totale degli inerti: 3,5 - 4,5 %							
Specifiche tecniche vedasi Tabella: Specifiche tecniche del bitume tradizionale B 50-70							
Specifiche tecniche vedasi Tabella: Specifiche tecniche dei bitumi modificati BM 50-70							
conglomerato							
percentuale riferita alla massa totale degli inerti: 4,5 - 5,5 %							
prova	bitume tradizionale		bitume modificato		Riferimento		
Stabilità Marshall	¹ > 1200 daN		² > 1250 daN		CNR 30/73		
rigidezza Marshall	³ 300 - 450 daN/mm		350 - 500 daN/mm				
percentuale di vuoti residui	⁴ 3 - 5 %		3 - 5 %		CNR 39/73		
¹ eseguita a 60 °C su provini costipati alla temperatura di norma, con 75 colpi di maglio per faccia							
² come sopra ma a temperatura di 180 °C							
³ rapporto tra la Stabilità misurata in daN e lo scorrimento misurato in mm							
⁴ misurata sugli stessi provini sui quali viene determinata la Stabilità Marshall							
La prova Marshall eseguita su provini confezionati con bitume tradizionale o con bitume modificato, che abbiano subito un periodo di immersione in acqua distillata per 15 giorni, deve dare un valore di Stabilità non inferiore al 75 % di quello precedentemente determinato (CNR 121/87).							

Prove

Le prove riguarderanno: l'analisi granulometrica, la qualità e percentuale dei bitumi, la stabilità e rigidezza Marshall, la percentuale dei vuoti.

Art. 66 - Strato di usura in conglomerato bituminoso modificato del tipo drenante – fono assorbente

Prescrizioni

Gli aggregati lapidei che costituiscono la fase solida del tappeto drenante-fono/assorbente sono: aggregato grosso, aggregato fino e filler (che può provenire dalla frazione fina o di additivazione).

Tabella: Strato di usura in conglomerato bituminoso modificato del tipo drenante-fono/assorbente.

Aggregato grosso			
costituito da pietrischetti e graniglie ottenuti dalla frantumazione di rocce lapidee, trattenuto al setaccio ASTM n. 5 (luce 4 mm.)			
PARAMETRO	Unità di misura	Valore	Riferimento
Los Angeles	%	≤ 20	CNR 34/73
Quantità di frantumato	%	100	-

Dimensione max	mm	10	CNR 23/71
Sensibilità al gelo	%	≤ 30	CNR 80/80
Coeff. di forma		≤ 3	CNR 95/84
Coeff. di appiattimento		≤ 1.58	CNR 95/84
CLA	%	≥ 45	CNR 140/92
Aggregato fino			
costituito da sabbie di frantumazione, trattenuto al setaccio ASTM n. 5 (luce 4 mm.)			
PARAMETRO	Unità di misura	Valore	Riferimento
Equivalente in sabbia	%	≥ 80	CNR 27/72
Quantità di frantumato	%	100	CNR 109/85
Filler			
frazione fina degli aggregati oppure può essere costituito da polvere di roccia preferibilmente calcarea, passante al setaccio 0.075 mm			
PARAMETRO	Unità di misura	Valore	Riferimento
Passante setaccio ASTM 80	%	100	CNR 23/71
Passante setaccio ASTM 200	%	≥ 80	CNR 75/80
Bitume modificato			
PARAMETRO	Unità di misura	Valore	Riferimento
Penetrazione a 25°C	dmm	50-70	EN1426 CNR 24/71
Punto di rammollim.	°C	≥ 65	EN1427 CNR 35/73
Punto di rott. (Fraass)	°C	≤ -15	CNR 43/74
Viscosità dinam 160° C	Paxs	≥ 0,4	PrEN 13072-2
Ritorno elastico a 25° C	%	≥ 75%_	EN 13398
Stabilità allo stoccaggio 3 gg a 180° C	°C	≤ 0,5 _	EN 13399
Valori dopo RTFOT		-	EN 12607 - 1
Volatilità	%	≤ 0,8 _	CNR 54/77
Penetraz. residua a 25°	%	≥ 60	EN1426 CNR 24/71
Incremento del punto rammollimento	°C	≤ 5 _	EN1427 CNR 35/73

segue Tabella: Strato di usura in conglomerato bituminoso modificato del tipo drenante-fono/assorbente.

Additivo			
per il tappeto drenante-fonoassorbente è costituito da microfibre di cellulosa prebitumata che, aggiunte all'impasto in fase di miscelazione all'impianto garantiscono una perfetta stabilizzazione del mastice bituminoso (filler + bitume), evitandone la separazione dallo scheletro litico. Le suddette fibre di cellulosa devono soddisfare i seguenti requisiti:			
caratteristica del granulato: Pillet grigio di forma cilindrica		caratteristica della fibra	
Contenuto di fibra	79% - 84%	Materia prima	cellulosa grezza per applicazioni industriali
Contenuto di bitume	21% - 16%	Contenuto cellulosa	80 +/- 5%
Lunghezza media del pillet	2 – 8 mm	Ph	7.5 +/- 1
Diametro medio del pillet	5 +/- 1 mm	Lunghezza media della fibra	1100 um
Densità apparente	450 – 500 g/l	Spessore medio della fibra	45 um
Contenuto di granulato < 3.55 mm	Max 5%		
Miscela per tappeto drenante-fonoassorbente		Assorbimento acustico	

La quantità di bitume impiegata viene determinata mediante lo studio della miscela con metodo volumetrico. In alternativa, si utilizza il metodo Marshall		la caratteristica relativa è riportata nella seguente tabella e viene espressa in coefficiente alfa di fonoassorbimento; tale caratteristica viene rilevata su provini cilindrici prelevati in situ, applicando il metodo ad onde stazionarie (TUBO DI KUNDT)	
PARAMETRO	Valore	frequenza (Hz)	Coefficiente d fono-assorbimento (alfa)
passante al setaccio astm 10	MAX 20%	630	≥ 0.03
passante al setaccio astm 4	MIN 25%	800	≥ 0.20
rapporto filler – legante bituminoso	1 - 1,3	1000	≥ 0.35
		1600	≥ 0.20
		2000	≥ 0.20

Prove

Le prove riguarderanno: l'analisi granulometrica, la qualità e percentuale dei bitumi, la stabilità e rigidità Marshall, la percentuale dei vuoti, l'assorbimento acustico.

Art. 67 - Asfalti colati per marciapiedi

Gli asfalti colati sono conglomerati asfaltati da usare per la pavimentazione dei marciapiedi, con posa a caldo per semplice "colata".

In passato gli asfalti colati venivano ottenuti aggiungendo ad appositi mastici bituminosi (a loro volta preparati "in pani" con polveri di rocce asfaltiche), aggregato grosso e sabbia, oltre ad un quantitativo di legante aggiuntivo, rispetto a quello contenuto nei mastici; il tutto in modo che l'impasto avesse, a caldo, fluidità sufficiente a permetterne la posa senza alcuna azione accessoria di costipamento.

I mastici bituminosi attuali, per difficoltà di reperimento di polveri di rocce asfaltiche, sono prodotti con aggregati calcarei, legati con bitume di origine naturale o proveniente da distillazione del petrolio, eventualmente modificato con polimeri.

L'Amministrazione Comunale ha facoltà di chiedere ghiaio tondo in luogo della graniglia di frantumazione.

È ammessa la riutilizzazione del materiale di recupero, con una nuova fusione in caldaia, previo integrazione pari al 3 % della massa totale di nuovo bitume, con penetrazione compresa tra 60 e 120, a seconda delle caratteristiche e dello stato del materiale di recupero.

Sono vietate, comunque, miscele composte di solo materiale di recupero.

Requisiti dei materiali inerti costituenti l'asfalto colato

Gli aggregati dovranno possedere tutte le caratteristiche fisiche e di resistenza meccanica previste per lo strato di usura.

Tabella: asfalto colato con mastici formati con polveri di rocce asfaltiche e/o asfalti naturali

materiale		% in massa
Mastice d'asfalto con 14-18 % di bitume		45 – 60
Graniglia o ghiaio (nei due assortimenti 3-5 e 5-10)		30 – 50
Sabbia (0 - 4)		0 – 15
Bitume aggiunto (naturale o da distillazione) con penetrazione compresa tra 30 e 50. La tipologia del bitume da aggiungere deve essere di volta in volta stabilita in base a quella del bitume contenuto nelle polveri.		2 – 6
aggregati		
Caratteristica	valore	Riferimento
perdita in massa alla prova Los Angeles	≤ 18 % in massa	CNR 34/73
levigabilità accelerata (CLA)	>0,43	CNR 140/92
sensibilità al gelo	≤ 30	CNR 80/80
porosità	≤ 1,5 %	CNR 65/78

spogliamento in acqua a 40° C, con eventuale impiego di "dope" d'adesione	0 %	CNR 138/92
indice di forma dei grani della miscela di inerti	≤ 25	CNR 95/84

Tabella: asfalto colato con impiego diretto di polveri di rocce asfaltiche

materiale		% in massa
polveri di rocce asfaltiche		45 – 60
Graniglia o ghiaio (nei due assortimenti 3-5 e 5-10)		30 – 50
Sabbia (0 - 4)		0 – 15
Bitume aggiunto (naturale o da distillazione) con penetrazione compresa tra 30 e 50. La tipologia del bitume da aggiungere deve essere di volta in volta stabilita in base a quella del bitume contenuto nelle polveri.		8 – 16 (a titolo di esempio)
aggregati		
Caratteristica	valore	Riferimento
perdita in massa alla prova Los Angeles	≤ 18 % in massa	CNR 34/73
levigabilità accelerata (CLA)	>0,43	CNR 140/92
sensibilità al gelo	≤ 30	CNR 80/80
porosità	≤ 1,5 %	CNR 65/78
spogliamento in acqua a 40° C, con eventuale impiego di "dope" d'adesione	0 %	CNR 138/92
indice di forma dei grani della miscela di inerti	≤ 25	CNR 95/84

Tabella: asfalto colato sintetico

materiale		% in massa	
Aggregato fine calcareo (<2,5 mm)		45 ÷ 65	
Graniglia o ghiaino (nei due assortimenti 3-5 e 5-10)		25 ÷ 45	
Legante per asfalti colati sintetici (v. tab.9)		9 ÷ 12	
aggregati			
Caratteristica	valore	Riferimento	
perdita in massa alla prova Los Angeles	≤ 18 % in massa	CNR 34/73	
levigabilità accelerata (CLA)	>0,43	CNR 140/92	
sensibilità al gelo	≤ 30	CNR 80/80	
porosità	≤ 1,5 %	CNR 65/78	
spogliamento in acqua a 40° C, con eventuale impiego di “dope” d’adesione	0 %	CNR 138/92	
indice di forma dei grani della miscela di inerti	≤ 25	CNR 95/84	
granulometria			
Setaccio mm	Passante tot. in massa %	Setaccio mm	Passante tot. in massa %
10	100	0,4	38 - 65
8	90 - 100	0,18	30 - 55
4	70 - 90	0,075	15 - 25
2	55 - 75		
bitume			

Il bitume deve avere penetrazione 20 – 40. Possono essere impiegate miscele di bitume distillato e di asfalto naturale o leganti modificati con polimeri, purché questi ultimi non si degradino alle alte temperature necessarie per la preparazione e la stesa dell'asfalto colato.

Caratteristica	Un.di misura	min - max	Valore	Metodo
Penetrazione a 25°C	mm/10		20 -40	EN 1426
Rammollimento (P&A)	°C	min	60	EN 1427
Fraass	°C	max	-5	EN 12593
Duttilità	cm	min	25	CNR 44-74
Resistenza all'invecchiamento:				EN 12607-1
Penetrazione residua	%	min	60	(RTFOT)
Incremento P&A	°C	max	9	

Posa in opera degli asfalti colati

L'esecuzione a regola d'arte richiede fondazioni rigide, in calcestruzzo di cemento spessore di 10 cm, con bassi dosaggi di cemento, non minori di 150 kg/m³ di impasto.

La fondazione può essere realizzata anche con malta idraulica (pozzolana stabilizzata con calce).

Gli spessori dei rivestimenti in asfalto colato sono di almeno 3 cm.

È vietata la stesa di colato su fondazioni bagnate.

Il colato, all'atto dell'applicazione, deve avere una temperatura non inferiore ai 180 °C.

Quando lo spessore ordinato è superiore a cm 3 il manto deve essere formato con due distinti strati sovrapposti, aventi direzioni di stesa incrociate, in modo da sfalsare tra di loro i giunti delle riprese e da ridurre la probabilità di fessurazioni.

Se il fronte di stesa supera la larghezza di 2,0 ÷ 2,5 m, la pavimentazione viene divisa in strisce, mediante regoli metallici successivamente rimossi.

Per rendere la superficie più scabra, appena ultimata la stesa, si deve spargere sul manto ancora caldo uno strato sottile di graniglia o di pietrischetto.

Tutti i margini che delimitano la pavimentazione, per favorire i collegamenti, devono essere spalmati con bitume a caldo prima di addossarvi il colato.

Per evitare i distacchi dai margini (causati dei forti ritiri del colato) si realizzare apposito giunto, tra il manto e i bordi stessi; il giunto si otterrà tramite sagoma provvisoria (da porre prima della stesa), riempiendo successivamente con asfalto colato il vano risultante dalla rimozione della sagoma stessa.

Prove

Le prove riguarderanno: l'analisi granulometrica, la qualità e percentuale dei bitumi, la penetrazione sull'asfalto colato, la resistenza a trazione indiretta

Art. 68 - Fondazione stradale in pozzolana stabilizzata con calce idrata

Per l'esecuzione di tale sovrastruttura i lavori dovranno svolgersi nel seguente modo:

- prima di spargere la calce idrata, lo strato di pozzolana dovrà essere conformato secondo le sagome definitive trasversali e longitudinali di progetto.
- La calce idrata dovrà essere distribuita uniformemente nella qualità che sarà precisata, di volta in volta, dalla A.C. in rapporto alle prove sulla miscela che saranno eseguite secondo le modalità di seguito precisate.
- In ogni caso la quantità di calce idrata non potrà essere inferiore a 80 Kg per mc di pozzolana.
- L'acqua dovrà essere aggiunta nella quantità necessaria con barre spruzzatrici a pressione e uniformemente incorporata nella miscela nelle quantità richieste per ottenere l'umidità specifica dall'A.C. in base sempre ai risultati delle suddette prove.
- Ad avvenuta uniforme miscelazione della pozzolana acqua-calce idrata, l'impasto dovrà essere immediatamente costipato fino al raggiungimento della densità indicata dalla Direzione dei Lavori.
- La miscela dovrà essere mantenuta umida con aggiunta di acqua nella quantità necessaria a sopperire le perdite verificatesi durante la lavorazione, ed infine lo strato sarà rifinito secondo gli ordini che di volta in volta verranno impartiti dall'A.C.
- Dopo che la soprastruttura di pozzolana e calce sarà ultimata, dovrà essere immediatamente protetta la superficie per un periodo di almeno 20 giorni con sabbia o con stuoie onde evitare perdite di contenuto di

umidità nella miscela.

Il macchinario da impiegare dovrà essere in buone condizioni d'uso e dovrà avere l'approvazione dell'A.C.

La calce dovrà essere consegnata in sacchi sigillati portanti scritto il marchio di fabbrica della cementeria e dovrà avere i requisiti prescritti dal R.D. 16.11.1939, numero 2231.

In ogni caso dovrà essere accettata dall'A.C. a suo giudizio insindacabile.

La calce idrata dovrà essere depositata in luoghi asciutti a riparo dalle piogge e dalle intemperie.

Tutta la calce che per qualsiasi ragione risulterà parzialmente deteriorata o conterrà impurità sarà rifiutata.

L'acqua da impiegarsi dovrà essere esente da impurità dannose, di acidi, alcali, materie organiche e qualsiasi altra sostanza nociva.

L'attrezzatura di cantiere dovrà assicurare che lo spargimento della calce idrata venga effettuato con una precisione che non vari col variare delle condizioni della superficie del terreno su cui si opera e dovranno assicurare una distribuzione uniforme delle quantità teoriche richieste per mq.

I lavori di spargitura della calce idrata potranno essere eseguiti soltanto quando le condizioni di temperatura dell'aria ambiente siano superiori a quattro gradi centigradi, il tempo non sia piovoso o molto nebbioso e si prevedano imminenti piogge.

La calce idrata dovrà essere sparsa solamente su quella parte del terreno che si preveda di completare entro le ore di luce dello stesso giorno; nessun macchinario, eccetto quello usato per miscelare, potrà attraversare la zona in cui è stata sparsa di fresco la calce idrata fino a quando questa non sia stata miscelata con la pozzolana.

La percentuale di umidità della miscela, sulla base del peso secco, non dovrà essere inferiore all'ottimo indicato dall'A.C. e con l'uso di apparati speciali per la determinazione rapida dell'umidità.

Sarà responsabilità dell'appaltatore di raggiungere l'appropriata quantità di acqua alla miscela.

La miscela sciolta dovrà essere uniformemente costipata con le attrezzature approvate dall'A.C. fino al raggiungimento della densità ottima (fino al 95% AASHO Mod.).

La velocità di operazione e conseguentemente il numero dei metri costipati dovrà essere tale che il materiale precedentemente miscelato venga costipato per tutta la larghezza prevista e per la profondità prestabilita prima del tempo di inizio della presa della miscela.

Alla fine della giornata o, in ogni caso, a ciascuna della interruzione delle operazioni di lavori, dovrà essere posta una traversa in testata in modo che la parte terminale della miscela risulti soddisfacentemente costipata e livellata.

Il traffico potrà essere aperto solo dopo almeno 20 giorni.

L'Impresa potrà attrezzare in loco, a sua cura e spese un laboratorio da campo in modo da mettere la Direzione Lavori in condizioni di poter eseguire eventuali analisi che essa Direzione Lavori dovesse richiedere, con specifico riguardo alle prove con apparato triassiale; presso il laboratorio dell'Impresa o presso quel laboratorio a cui la Impresa affida l'esecuzione delle analisi; l'efficienza e l'idoneità di tale laboratorio dell'Impresa saranno accertate insindacabilmente dalla Direzione Lavori che potrà comunque far eseguire qualsiasi numero di prove presso laboratori ufficiali.

La pozzolana da usarsi dovrà essere esente da materie organiche e vegetali, e dovrà essere di caratteristiche tali da dare una densità massima di laboratorio superiore a 1.5.

Dovranno essere eseguite prove di stabilità su miscela di calce idrata e del particolare tipo di pozzolana impiegata tutte le volte che la Direzione Lavori crederà opportuno presso i Laboratori Ufficiali ed in ogni caso almeno uno ogni 5000 mq di strada trattata.

Le prove saranno eseguite con il metodo della compressione triassiale (oppure compressione semplice) e non verranno accettate quelle miscele per le quali la linea di inviluppo dei relativi cerchi di MOHR sia sottostante a quella avente una inclinazione di 45 gradi sull'orizzonte ed intersecante l'asse delle ordinate nel punto corrispondente a 3 daN/cm².

Art. 69 - Fondazione stradale in misto granulare di cave, con legante naturale descrizione

Questo tipo di fondazione è costituito da una miscela di granulati di cava, con aggiunta o meno di legante naturale, passante al setaccio n. 40 ASTM (maglie da mm 0.42).

Detta miscela sarà formata da elementi inferiori a 71 mm di diametro e presenterà allo stato fuso una curva granulometrica ad andamento continuo ed uniforme, compresa in uno dei fusi riportati in tabella 18, concorde a quello delle curve limiti.

Lo spessore da assegnare alla fondazione sarà prescritto dalla Direzione Lavori, che stabilirà se il 25% in peso del materiale potrà essere costituito o meno dal frantumato a spigoli vivi.

Tabella: Granulometria misto granulare di cava

Serie setacci ASTM UNI mm		Passante tot. in peso %	
		Tipo 1	Tipo 2
2 1/2	71	100	
1 1/2	40	75-100	100
1	25	60-87	75-100
3/8	10	35-67	45-75

Serie setacci ASTM UNI mm		Passante tot. in peso %	
		Tipo 1	Tipo 2
n. 4	5	25-55	30-60
n. 10	2	15-40	20-45
n. 40	0.4	7-22	10-25
n. 200	0.075	2-10	3-12

modalità di esecuzione

La superficie di posa della fondazione dovrà avere le quote, la sagoma e la compattazione prescritta ed essere ripulita da materiale estraneo.

Il materiale miscelato o meno secondo il procedimento di lavorazione, sarà steso in strati di spessore uniforme da 10 a 15 cm in relazione al tipo di attrezzatura miscelante e costipante impiegata.

L'aggiunta di acqua è da effettuarsi a mezzo di dispositivi spruzzatori fino a raggiungere l'umidità prescritta.

A questo proposito la Direzione Lavori avrà cura di far sospendere le operazioni quando le condizioni ambientali (pioggia, neve, gelo) siano tali da danneggiare la qualità dello strato stabilizzato.

Verificandosi comunque eccesso di umidità o danni dovuti al gelo, lo strato compresso dovrà essere rimosso e sostituito a cura e spese dell'impresa.

Il materiale pronto per il costipamento dovrà presentare in ogni punto la prescritta granulometria.

Il costipamento sarà effettuato con l'attrezzatura più idonea al tipo di materiale impiegato e comunque approvato dalla Direzione Lavori.

Esso dovrà interessare la totale altezza dello strato di fondazione, sino ad ottenere una densità in sito non inferiore al 95% della densità massima fornita dalla prova AASHO modificata, accertabile mediante prove presso i Laboratori Ufficiali.

*Art. 70 - Fondazioni in misto cementato**descrizione*

Gli strati in misto cementato per fondazione o per base sono costituiti da un misto granulare eventualmente corretto con materiale di frantumazione, impastato con cemento e acqua.

Gli strati in oggetto avranno lo spessore che sarà prescritto dalla Direzione dei Lavori.

Comunque si dovranno stendere strati il cui spessore finito non risulti superiore a 20 cm o inferiore a 10 cm.

Caratteristiche dei materiali: inerti

Avranno i seguenti requisiti:

- l'aggregato deve avere dimensioni non superiori a 40 mm né forma appiattita, allungata o lenticolare.
- granulometria, a titolo orientativo, compresa nel seguente fuso e avente andamento continuo ed uniforme praticamente concorde a quello delle curve limiti:

Tabella: Granulometria misto granulare di cava

Serie UNI			
crivelli	Passante tot %	setacci	Passante tot %
40	100	2	15 - 30
25	60 - 80	0.4	7 - 15
15	40 - 60	0.18	0 - 6
10	35 - 50		
5	25 - 40		

- coefficiente di frantumazione dell'aggregato (secondo C.N.R. fascicolo 4/1953) non superiore a 160;
- equivalente in sabbia compreso tra 20 e 70.

L'Impresa dopo aver eseguito prove di laboratorio, dovrà proporre alla Direzione dei Lavori la composizione da adottare e successivamente l'osservanza della granulometria dovrà essere assicurata con esami giornalieri.

Verrà ammessa una tolleranza di ± 5 punti % fino al passante al crivello n. 5 e di ± 2 punti % per il passante al setaccio 2 e inferiori.

Caratteristiche dei materiali: legante

Verrà impiegato cemento "325" (Portland, pozzolanico, d'alto forno).

A titolo indicativo la percentuale di cemento sarà compresa tra il 3.5% ed il 5% sul peso degli inerti asciutti.

Caratteristiche dei materiali: acqua

Dovrà essere esente da impurità dannose, olii, acidi, alcali, materia organica e qualsiasi altra sostanza nociva.

Miscela - Prove di Laboratorio e in sito

La percentuale esatta di cemento, come pure la percentuale di acqua, saranno stabilite in relazione alle prove di resistenza appresso indicate.

Resistenza

Verrà eseguita la prova di resistenza a compressione su provini cilindrici confezionati entro stampi C.B.R. (C.N.R. - U.N.I. 10009) impiegati senza disco spaziatore (altezza 17.78 cm diametro 15.24 cm volume 3242 cmc); per il confezionamento nei provini gli stampi verranno muniti di collare di prolunga allo scopo di consentire il regolare costipamento dell'ultimo strato con la consueta eccedenza di circa 1 cm rispetto all'altezza dello stampo vero e proprio.

Tale eccedenza dovrà essere eliminata, previa rimozione del collare suddetto e statura dello stampo, affinché l'altezza del provino risulti effettivamente di cm 17.78.

La miscela di studio verrà preparata partendo da tutte le classi previste per gli inerti, mescolandole tra loro, con il cemento e l'acqua nei quantitativi necessari ad ogni singolo provino.

Comunque prima di immettere la miscela negli stampi si opererà una vagliatura sul crivello U.N.I. 25 mm (o setaccio ASTM 3/4") allontanando gli elementi trattenuti (di dimensione superiore a quella citata) con la sola pasta di cemento ad essi aderente.

La miscela verrà costipata su 5 strati con il pestello e l'altezza di caduta di cui alla norma AASHTO T 180 e 85 colpi pari a quella della prova citata (diametro pestello mm 50.8, peso pestello Kg 4.54, altezza di caduta cm 45.7).

I provini dovranno essere estratti dallo stampo dopo 24 ore e portati successivamente a stagionatura per altri 6 giorni in ambiente umido.

Operando ripetutamente nel modo suddetto, con impiego di percentuali in peso d'acqua diverse (sempre riferite alla miscela intera, compreso quanto eliminato per vagliatura sul crivello da 25 mm) potranno essere determinati i valori necessari al tracciamento dei diagrammi di studio.

Lo stesso dicasi per le variazioni della percentuale del legante.

I provini confezionati come sopra detto dovranno avere resistenze a compressione non minori di 25 Kg/cm² e non superiori a 60 Kg/cm².

Preparazione e posa in opera

La miscela risultante dalle prove di cui sopra, verrà confezionata fuori opera in adeguati impianti di miscelamento e dosaggio.

La miscela verrà stesa sul piano finito dello strato precedente dopo che sia stata accertata dalla Direzione dei Lavori la rispondenza di quest'ultimo ai requisiti di quota, sagoma e compattezza prescritti.

La stesa verrà eseguita impiegando finitrici.

Per il costipamento e le rifiniture verranno impiegati rulli lisci (statici o vibranti) o rulli gommati, tutti semoventi.

La stesa della miscela non dovrà di norma essere eseguita con temperature ambienti inferiori a 0 gradi C e superiori a 25 gradi C né sotto pioggia battente.

Potrà tuttavia essere consentita la stesa a temperature tra i 25 gradi e i 30 gradi C.

In questo caso, però, sarà necessario proteggere da evaporazione la miscela durante il trasporto dall'impianto di miscelazione al luogo d'impiego (ad esempio con teloni); sarà inoltre necessario provvedere ad abbondante bagnatura del piano di posa del misto cementato.

Infine le operazioni di costipamento e di stesa dello strato di protezione con emulsione bituminosa dovranno essere eseguite immediatamente dopo la stesa della miscela.

Il tempo intercorrente tra la stesa di due strisce affiancate non dovrà superare di norma 1-2 ore per garantire la continuità della struttura di ogni partita carrabile.

Particolari accorgimenti dovranno adottarsi nella formazione dei giunti longitudinali di ripresa, che andranno protetti con fogli di polistirolo espanso (o materiale similare) conservati umidi.

Il giunto di ripresa sarà ottenuto terminando la stesa dello strato a ridosso di una tavola, e togliendo la tavola stessa al momento della ripresa del getto, provvedere a tagliare l'ultima parte del getto precedente, in modo che si ottenga una parete verticale per tutto lo spessore dello strato.

Non saranno eseguiti altri giunti all'infuori di quelli di ripresa.

Il transito di cantiere sarà, ammesso sullo strato a partire dal terzo giorno dopo quello in cui è stata effettuata la stesa, ai mezzi gommati.

Strati eventualmente compromessi dalle condizioni meteorologiche o da altre cause, dovranno essere rimossi e sostituiti a totale cura e spese dell'Impresa.

Protezione superficiale

Subito dopo il completamento delle opere di costipamento e di rifinitura, dovrà essere eseguito lo stendimento di un velo protettivo di emulsione bituminosa al 55% in ragione di 1-2 Kg/mq in relazione al tempo ed alla intensità del traffico di cantiere cui potrà venire sottoposto, e successivo spargimento di sabbia.

Norme di accettazione

La superficie finita non dovrà scostarsi dalla sagoma di progetto di oltre 1 cm.

Qualora si riscontri un maggior scostamento della sagoma di progetto, non è consentito il ricarico superficiale e l'Impresa dovrà rimuovere a sua totale cura e spese lo strato per il suo intero spessore.

La densità in sito non dovrà essere inferiore al 95% della densità raggiunta in laboratorio nei provini su cui è misurata la resistenza.

Il prelievo del materiale dovrà essere eseguito durante la stesa ovvero prima dell'indurimento, mediante i normali procedimenti a volumometro, con l'accorgimento di eliminare dal calcolo, sia del peso che del volume, gli elementi di dimensione superiore a 25 mm.

La resistenza a compressione verrà controllata su provini confezionati in maniera del tutto simile a quelli di studio preparati in laboratorio, prelevando la miscela durante la stesa e prima del costipamento definitivo, nella quantità necessaria per il confezionamento di quattro provini, previa la vagliatura al crivello da 25 mm.

Misurata la resistenza a compressione a 7 giorni dei quattro provini in questione e scartato il valore più basso, la media degli altri 3 dovrà servire per confronto con la resistenza preventivamente determinata in laboratorio.

Questo controllo dovrà essere effettuato ogni 100 mc di materiale costipato.

La resistenza dei provini preparati con la miscela stesa, non dovrà scostarsi da quella preventivamente determinata in laboratorio di oltre - 20%, e comunque non dovrà mai essere inferiore a 25 Kg/cm².

Art. 71 - Barriere di sicurezza e parapetti metallici

Le barriere verranno installate lungo tratti saltuari delle banchine, lungo lo spartitraffico centrale delle strade a doppia sede, nonché in presenza di ostacoli fissi immediatamente a lato della carreggiata.

I parapetti metallici verranno installati in corrispondenza dei cigli dei manufatti.

Le barriere ed i parapetti metallici debbono avere caratteristiche tali da resistere ad urti di veicoli, qualunque sia l'angolo di incidenza, e da presentare una deformabilità pressoché costante in qualsiasi punto della barriera.

Caratteristiche delle barriere e dei parapetti

La barriera sarà costituita da una serie di sostegni in profilato metallico e da una fascia orizzontale, metallica, con l'interposizione di opportuni elementi distanziatori.

Le fasce dovranno essere fissate ai sostegni tramite distanziatori di altezza non inferiore a 30 cm, di profondità non inferiore a 15 cm, spessore minimo 2.5 mm, in modo che l'altezza del loro bordo superiore risulti non inferiore a cm 70 dal piano della pavimentazione finita.

La Direzione dei Lavori si riserva la facoltà di fissare di volta in volta la posizione e l'andamento della fascia e l'Impresa dovrà provvedere ad ubicare opportunamente i sostegni.

I sostegni della barriera saranno costituiti da profilati metallici, del tipo a "C" di dimensioni non inferiori a 80x120x80 mm, spessore non inferiore a 5 mm, lunghezza non inferiore ad 1.65 m per le barriere centrali ed 1.95 m per le barriere laterali, ed aventi le caratteristiche di resistenza successivamente indicate.

Tali sostegni non dovranno, per altro, produrre schegge e frammenti in caso di incidenti.

L'interasse dei sostegni sarà non superiore a m 3.60 e di norma i sostegni stessi dovranno essere infissi nel terreno con battipalo per una profondità non minore di 0.95 m per le barriere centrali e 1.20 m per le barriere laterali.

La Direzione dei Lavori potrà ordinare una maggiore profondità ed altri accorgimenti esecutivi per assicurare un adeguato ancoraggio del sostegno in terreni di scarsa consistenza.

Nel caso di barriere ricadenti su opere d'arte, i sostegni, ferma restando l'altezza della fascia rispetto al piano viabile, saranno alloggiati per la occorrente profondità in fori all'uopo predisposti sulle opere d'arte e fissati con malta cementizia.

I fori dovranno essere eseguiti con ogni cautela onde non compromettere la stabilità delle opere e dovrà essere eseguito con ogni cura il ripristino della superficie preesistente delle opere murarie.

Qualora i sostegni non potessero essere infissi sull'opera d'arte, si procederà al loro fissaggio mediante una piastra metallica ancorata al calcestruzzo con quattro bulloni prigionieri.

In casi speciali, quali zone rocciose od altro, i sostegni potranno essere ancorati al terreno a mezzo di basamento in calcestruzzo di classe 250 e delle dimensioni fissate dalla Direzione dei Lavori.

Le fasce saranno costituite da un nastro metallico con profilo a doppia onda ed avranno altezza effettiva non inferiore a 300 mm, con sviluppo non inferiore a 475 mm, spessore minimo 3 mm, e modulo di resistenza non inferiore a 25 Kg/cm².

Le giunzioni, che dovranno avere il loro asse in corrispondenza dei sostegni devono essere ottenute con sovrapposizione di due nastri per non meno di cm 32.

Le giunzioni saranno effettuate in modo da presentare i risalti rivolti in senso contrario alla marcia dei veicoli.

Il collegamento delle fasce fra loro ed ai sostegni deve assicurare, per quanto possibile, il funzionamento della barriera a trave continua ed i bulloni ed i sistemi di attacco debbono impedire che, per effetto dell'allargamento dei fori, da parte dei bulloni, possa verificarsi lo sfilamento delle fasce.

La bulloneria dovrà essere a testa tonda ed alta resistenza, le piastrine copri-asola antisfilamento avranno dimensioni 45x100 mm e spessore 4 mm.

Si precisa che in corrispondenza di ogni paletto dovrà esservi una giunzione, non essendo assolutamente ammesso che uno stesso tratto di fascia abbracci più paletti insieme.

I sistemi di collegamento delle fasce ai sostegni debbono consentire la ripresa dell'allineamento sia durante la posa in opera, sia in caso di cedimenti del terreno, consentendo un movimento verticale di più o meno cm 2 ed orizzontale di più o meno cm 1.

Le fasce ed i sistemi di collegamento ai sostegni dovranno consentire la installazione delle barriere lungo curve di raggio non inferiore a m 50 senza ricorrere a pezzi o sagomature speciali.

Ogni tratto sarà completato con pezzi terminali curvi, opportunamente sagomati, in materiale del tutto analogo a quello usato per le fasce.

Le barriere da collocare nell'aiuola spartitraffico saranno costituite da una doppia fila di barriere del tipo avanti descritto, aventi i sostegni ricadenti in coincidenza nelle stesse sezioni trasversali.

Restano ferme per tali barriere tutte le caratteristiche fissate per le barriere laterali, con l'avvertenza di adottare particolare cura per i pezzi terminali di chiusura e di collegamento delle due fasce, che dovranno essere sagomate secondo forma circolare che sarà approvata dalla Direzione dei Lavori.

In proposito si fa presente che potrà essere richiesta anche una diversa sistemazione (interramento delle testate) fermi restando i prezzi di elenco.

I parapetti da installare in corrispondenza dei manufatti saranno costituiti in maniera del tutto analoga alle barriere avanti descritte, e cioè da una serie di sostegni in profilato metallico, da una fascia orizzontale metallica, fissata ai sostegni a mezzo di distanziatori, e da un corrimano in tubolare metallico, posto ad una altezza non inferiore a m 1 dal piano della pavimentazione finita.

I sostegni per parapetti saranno in profilato di acciaio in un solo pezzo opportunamente sagomato ed avranno, per la parte inferiore, reggente la fascia, caratteristiche di resistenza pari a quelle richieste per i sostegni delle barriere.

L'interasse dei sostegni resta fissato in m 3, salvo qualche tratto nel quale si rendesse necessario che il montante ricada in corrispondenza di un giunto di dilatazione del manufatto.

I sostegni saranno di norma alloggiati, per la occorrente profondità, in appositi fori all'uopo predisposti, sulle opere d'arte e fissati con malta cementizia.

I fori dovranno essere eseguiti secondo le prescrizioni già indicate per le barriere, così pure il ripristino delle superfici manomesse.

La fascia dovrà essere uguale a quella impiegata per le barriere ed essere posta in opera alla stessa altezza di quest'ultima dal piano della pavimentazione finita anche se l'interasse dei sostegni risulterà inferiore.

Il corrimano, in tubolare metallico delle dimensioni esterne non inferiori a mm 45 e spessore non inferiore a mm 2.4 sarà fissato allo stesso sostegno della fascia.

Tutte le parti metalliche, sia delle barriere che dei parapetti, dovranno essere in acciaio di qualità non inferiore ad Fe 360 con zincatura a caldo con una quantità di zinco non inferiore a grammi 300 per metro quadrato e per ciascuna fascia e nel rispetto della normativa UNI 5744/66.

Ad interasse non superiore a quello corrispondente a tre elementi (in media ogni quattro sostegni) dovrà essere eseguita la installazione di dispositivi rifrangenti, i quali avranno area non inferiore a cmq 50, in modo che le loro superfici risultino pressoché normali all'asse stradale.

Oltre a quanto sopra descritto per barriere da ponte o viadotto, per spartitraffico centrali, e/o in presenza di ostacoli fissi laterali, curve pericolose, scarpate ripide, acque o altre sedi stradali e ferrovie adiacenti, si dovranno adottare anche diverse e più adeguate soluzioni strutturali come l'infittimento dei pali e l'utilizzo di pali di maggiore resistenza; ed altre sulle quali dovranno applicarsi i criteri di progettazione dell'ingegneria e nei casi più complessi anche previa verifica sperimentale.

Prove statiche sulle barriere

Tutti i campioni devono essere sottoposti alle prove di seguito prescritte dalle quali dovrà risultare quanto segue:

- la fascia dovrà resistere in ogni sezione, sia corrente che in corrispondenza di un giunto fra due successivi pezzi di fascia, ad uno sforzo di 40 tonnellate.
- La fascia semplicemente appoggiata con interasse degli appoggi uguale a quello normale tra i sostegni delle

barriere in opera con la fascia esposta al traffico rivolta in alto e caricata al centro a mezzo di un massello di legno duro piano, avente l'altezza della fascia e la larghezza di cm 10, deve presentare le seguenti frecce sotto i carichi appresso indicati:

- freccia massima totale di cm 5 sotto il carico di Kg 900;
- freccia massima totale di cm 9 per un carico di Kg 1300.

I predetti valori dovranno essere riscontrati sia per un pezzo intero della fascia sia per due pezzi di fascia aventi un giunto al centro.

La fascia dovrà essere verificata anche con la faccia esposta al traffico rivolta in basso con le modalità di cui sopra e dovrà presentare le frecce massime precedentemente indicate, ma con carichi ridotti del 50%.

c) Il sostegno incastrato al piede ed assoggettato ad una forza orizzontale applicata all'altezza dell'asse della fascia dovrà presentare le seguenti frecce:

- freccia massima totale di cm 9 con una forza di Kg 3500 orizzontale normale all'asse della carreggiata;
- freccia massima totale di cm 9 con una forza di Kg 2500 orizzontale parallela all'asse della carreggiata.

d) Il collegamento fra la fascia ed il sostegno dovrà resistere senza rompersi ad una forza di Kg 2500 applicata in qualunque direzione.

Per il distanziatore è ammessa una deformazione massima totale di cm 4 sotto un carico di Kg 3500 applicato nella direzione normale della fascia.

Deformazione e carico sono rispettivamente misurati ed applicati in corrispondenza dell'asse della fascia.

La Direzione dei Lavori si riserva la facoltà di richiedere qualunque altro elemento o prova che ritenesse necessario per meglio individuare il funzionamento della barriera, nonché la facoltà di sottoporre i materiali a qualsiasi altra prova presso Laboratori Ufficiali.

Nel caso che i materiali non dessero, alle prove, i requisiti richiesti, l'impresa sarà tenuta ad allontanare i materiali approvvigionati ed eventualmente posti in opera sostituendoli con altri aventi i requisiti fissati dalle predette prescrizioni tecniche.

Nulla spetterà all'Impresa per gli oneri sostenuti al riguardo.

Prescrizioni per barriera stradale spartitraffico)

Costituita da:

- a) Elementi seguenti in materiale Fe 360 BEN 10025 e zincato a caldo secondo norma UNI 5744/66 e successive modifiche:
 - I nastri contrapposti, aventi profilo a tripla onda, con spessore minimo mm 3; interasse m 4,50 posti in opera con il bordo superiore ad un'altezza non minore di m 1,10;
 - II montanti ad U 120x80x6 mm, interasse m 2,25 lunghezza m 2,20;
 - III distanziatori del tipo ridotto doppio 530x392 mm, spessore 3 mm;
 - IV dissipatori d'energia spessore mm 6;
 - V dispositivo di sganciamento palo C137x110x6 mm;
 - VI corrente avente profilo ad U 120x65x4 mm, posizionato a m 0,30 dal piano viabile;
 - VII profilo ad U 100x50x5 mm;
 - VIII piastrina antisfilamento 100x45x4 mm.
- b) Bulloneria di classe non inferiore a 6,8 secondo norma UNI 3740.
- c) Dispositivo rifrangenti, elementi di avvio, eventuali pezzi speciali ed ogni altro onere e magistero per dare il lavoro finito a perfetta regola d'arte.

Prescrizioni per laterale)

Caratteristiche identiche al precedente con le sole diversificazioni seguenti:

- a) nastri aventi profilo a tripla onda, con spessore minimo mm 3; interasse m 4,50 posti in opera con il bordo superiore ad un'altezza non minore di m 1,10
- b) distanziatori del tipo ridotto singolo 340x392 mm, spessore 3 mm.

Prescrizioni per laterale su opera d'arte

Caratteristiche identiche al precedente 44 con quattro tirafondi M per ogni sostegno.

Art. 72 - Scarificazione di pavimentazioni esistenti

Per gli interventi su pavimentazioni stradali già esistenti sui quali dovrà procedersi a ricarichi o risagomature, previo ordine della Direzione lavori, l'Impresa dovrà dapprima ripulire accuratamente il piano viabile, provvedendo poi alla scarificazione della massiciata esistente adoperando, all'uopo, apposito scarificatore opportunamente trainato e guidato. La scarificazione sarà spinta fino alla profondità ritenuta necessaria dalla Direzione lavori, provvedendo poi alla successiva vagliatura e raccolta in cumuli del materiale utilizzabile, su aree di deposito procurate a cura e spese

dell'Impresa. Qualora la Direzione dei lavori ritenga opportuno allontanare il materiale risultante da scarificazione, la ditta Appaltatrice dovrà essere in regola e attenersi a tutte le disposizioni a norma di legge vigente in materia di trasporto dei materiali di rifiuto provenienti dai cantieri stradali o edili.

Art. 73 - Fresatura di strati in conglomerato bituminoso con idonee attrezzature

La fresatura della sovrastruttura stradale per la parte legata a bitume per l'intero spessore o parte di esso dovrà essere effettuata con idonee attrezzature, munite di frese a tamburo, funzionanti a freddo, munite di nastro caricatore per il carico del materiale di risulta. Le attrezzature dovranno essere perfettamente efficienti e funzionanti e di caratteristiche meccaniche, dimensioni e produzioni approvate secondo la "direttiva macchine", D.P.R. 24/7/1996 n. 459. La superficie del cavo dovrà risultare perfettamente regolare in tutti i punti, priva di residui di strati non completamente fresati. L'Impresa si dovrà scrupolosamente attenere agli spessori di demolizione stabiliti dalla Direzione lavori. Particolare cura e cautela deve essere rivolta alla fresatura della pavimentazione su cui giacciono coperchi o prese dei sottoservizi, la stessa Impresa avrà l'onere di sondare o farsi segnalare l'ubicazione di tutti i manufatti che potrebbero interferire con la fresatura stessa.

Lo spessore della fresatura dovrà essere mantenuto costante in tutti i punti e sarà valutato mediando l'altezza delle due pareti laterali con quella della parte centrale del cavo. La pulizia del piano di scarifica, nel caso di fresature corticali dovrà essere eseguita con attrezzature munite di spazzole rotanti e/o dispositivi aspiranti o simili in grado di dare un piano perfettamente pulito. Le pareti dei tagli longitudinali dovranno risultare perfettamente verticali e con andamento longitudinale rettilineo e privo di sgretolature. Sia il piano fresato che le pareti dovranno, prima della posa in opera dei nuovi strati di riempimento, risultare perfettamente puliti, asciutti e uniformemente rivestiti dalla mano di attacco in legante bituminoso. La ditta Appaltatrice dovrà essere in regola e attenersi a tutte le disposizioni a norma di legge vigente in materia di trasporto dei materiali di rifiuto provenienti dai cantieri stradali o edili.

Art. 74 - Osservanza delle regole e delle prescrizioni impartite

Tutti i lavori in generale, principali ed accessori, previsti od eventuali, dovranno essere eseguiti a perfetta regola d'arte con materiali e magisteri appropriati e rispondenti alla specie dei lavori, che si richiede ed alla loro destinazione. I materiali stessi avranno le precise forme, dimensioni ed il grado di lavorazione che sono o saranno prescritti.

In proposito dovranno esattamente osservarsi le prescrizioni generali e speciali indicate nel presente capitolato, nelle norme d'arte annesse alla tariffa richiamata all'art. 26 e nelle voci di tariffa, i quali oneri sono compresi nel compenso a corpo e nei prezzi fissati in tariffa per ciascun lavoro.

Non si terrà conto di materiali e magisteri che non siano stati ordinati dalla Direzione dei lavori o comunque non prescritti, qualunque possano essere le migliorie o i vantaggi ottenuti o conseguibili.

Nell'esecuzione dei lavori di pavimentazione in genere si dovrà porre la maggiore cura nella configurazione e compressione meccanica della piattaforma, in modo da evitare possibili cedimenti nella pavimentazione.

Resta stabilito che l'Appaltatore dovrà costruire le sbadacchiature per assicurazione degli scavi, anditi di servizio, ponti per l'elevazione dei materiali ed in generale ogni opera provvisoria in guisa da garantire nel modo più assoluto la buona esecuzione e la riuscita dei lavori appaltati.

Resta egli perciò unicamente responsabile di tutte le conseguenze di ogni genere, che derivassero da poca solidità o dall'insufficienza od imperfezione delle opere suddette e degli attrezzi adoperati, ed anche dalla poca diligenza nel sorvegliare gli operai e nel dirigere i lavori.

Indipendentemente dalle penalità a carico dell'Impresa ai sensi del presente Capitolato, l'Impresa stessa in qualsiasi caso di inosservanza delle buone norme d'arte e delle particolari condizioni di esecuzione dei lavori o delle disposizioni della Direzione dei Lavori, sarà tenuta a rifare a sue spese i lavori irregolarmente eseguiti.

Art. 75 - Verifiche di controllo dei materiali adoperati

Oltre a quanto è stabilito a riguardo nell'art. 29 del Capitolato Generale del Comune, anche se già eseguita la verifica dei materiali in genere ammanniti, la Direzione dei Lavori, tutte le volte avesse dubbio sulla buona qualità e lavorazione del lastricato posto in opera o di qualunque altro lavoro o fornitura, avrà la facoltà di effettuare in qualunque tempo, a spese dell'assuntore, le prove che ritenesse necessarie e nei modi che crederà migliori, senza che da parte dell'Appaltatore possa farsi alcuna eccezione in contrario.

Qualora dalle prove stesse risulti essersi adoperato lastre, blocchi, pietrame, malta, pietrisco, bitume o qualsiasi altro materiale di cattiva qualità o comunque non rispondente alle norme e prescrizioni stabilite e qualora l'Appaltatore non

rifaccia i lavori eseguiti con materiali inaccettabili, nel termine prescritto dalla Direzione dei Lavori, sarà provveduto alla esecuzione dei lavori in danno a norma dell'articolo 42 del presente capitolato speciale d'appalto.

In particolare si prescrive che nell'esecuzione di ripristini parziali di pavimentazioni in pietra, che richiedono l'impiego di materiali nuovi, l'Impresa ha l'obbligo di avvisare la Direzione dei Lavori appena compiuto l'ammannimento sul posto dei nuovi materiali, perché venga redatto apposito verbale di constatazione della quantità e qualità dei materiali stessi.

In mancanza del verbale, i rappezzi s'intenderanno eseguiti interamente con materiali della Stazione Appaltante.

Art. 76 - Materiali vecchi di risulta dai lavori - terre e materie esuberanti - impiego di basoli vecchi rilavorati

I materiali comunque riutilizzabili risultanti dai lavori restano di proprietà della Stazione Appaltante e l'Impresa, ove dal Comune le siano ceduti, sarà obbligata ad acquistarli qualunque ne sia la quantità, in base agli appositi prezzi di tariffa non soggetti a ribasso.

Nel caso in cui i materiali utili non vengano reimpiegati, la Direzione dei Lavori ha la facoltà di ordinare all'Impresa il loro trasporto nei depositi della Stazione Appaltante.

E' rigorosamente vietata la lavorazione di qualsiasi materiale di risulta nella stessa località del relativo disfaccimento, salvo il caso di reimpiego nella stessa località, debitamente autorizzato dalla Direzione dei Lavori.

Pertanto è vietato espressamente all'Appaltatore, nei lavori di nuova rilastatura od anche di rifacimento o ripristino parziale, unire basoli nuovi di qualunque specie con basoli vecchi rilavorati che debbono invece essere adoperati solo quando vi sia tassativa disposizione della Direzione dei Lavori, ed in modo che riesca facile verificarli e misurarli separatamente.

Dei basoli vecchi dismessi consegnati all'appaltatore per rilavorarli, sarà tenuta esatta contabilità d'entrata e di uscita dal deposito sopra moduli compilati dall'Ufficio per i servizi tecnici.

Per ogni basolo vecchio rilavorato che sarà abusivamente adoperato nelle zone di nuovo lastricato s'incorrerà in una penale di **€ 50,00 (euro cinquanta/00)** quali che siano la classe e le dimensioni del basolo vecchio, e tale penale sarà aumentata a **€ 100,00 (euro Cento/00)** per basolo, se tal fatto si ripeta, ciò oltre l'obbligo della sostituzione con basoli nuovi a spese dell'Impresa di tutti i basoli vecchi riadoperati.

Anche nei piccoli ripristini o rifacimenti parziali, l'Appaltatore avrà l'obbligo di ammannire i basoli di rimpiazzo nuovi o vecchi rilavorati, da impiegare nella quantità che gli sarà prescritta; potrà scomporre i vecchi basoli che dovrà immediatamente rilavorare ed impiegare o trasportare dove gli sarà ordinato. La multa indicata nel secondo comma di questo articolo sarà applicata anche per qualunque basolo vecchio fosse messo in lavorazione sul posto senza precisa tassativa disposizione della Direzione dei Lavori.

La Direzione dei Lavori potrà sempre ordinare che i materiali eccedenti provenienti dai lavori o servizi di cui al presente appalto, anziché trasportarsi a rifiuto, siano dall'Impresa trasportate in località comprese nel territorio del Comune di Napoli (non escluse le zone ove l'Impresa stessa esegua altri lavori in dipendenza del presente appalto) da stabilirsi volta per volta dalla Stazione Appaltante.

In tali casi, nessun ulteriore compenso spetterà all'Impresa, sia che dette terre o materie provengano dai lavori o servizi compensati con la somma a corpo di cui all'art. 44 o quando il trasporto a rifiuto sia compreso nel prezzo unitario del lavoro, sia quando il trasporto venga pagato a misura.

Art. 77 - Protezione delle nuove pavimentazioni

Saranno a completo carico dell'Appaltatore, che dovrà adottarle senza che occorra un particolare ordinativo, tutte le eventuali misure per proteggere le zone ove sono stati eseguiti lavori di pavimentazione a partire dalla data della loro ultimazione e fino a che le pavimentazioni non siano atte al passaggio dei veicoli.

In particolare, terminato qualsiasi lavoro di lastricato in malta, sia generale che di rifacimento parziale, e quando non vi sia impossibilità assoluta per le esigenze del traffico i lavori stessi saranno protetti per la durata di un mese, o mediante una copertura o con l'interruzione del passaggio dei veicoli, a giudizio della Direzione dei Lavori.

Le coperture medesime dovranno essere fatte e mantenute nel periodo anzidetto, a cura e spese dell'Appaltatore. Esse saranno sempre costituite da uno strato di arena scevra di pietra e terra, perfettamente spianato e costantemente mantenuto, sia per i rappezzi parziali che per l'intera superficie stradale, se si tratta di ricostruzione totale.

Quando poi la Stazione Appaltante crederà conveniente interdire il passaggio per mezzo di steccati, dighe di basoli ed altre barriere, dovranno queste essere fatte, mantenute per un mese, o disfatte a cura e spese dell'Appaltatore.

Tutti gli oneri di cui nel presente articolo sono compresi nel compenso a corpo.

Art. 78 - Manufatti e condutture sotterranee

L'Appaltatore nell'esecuzione dei lavori nel sottosuolo, dovrà con ogni cura e mezzo evitare danni ai manufatti ed alle canalizzazioni ivi esistenti.

Con espresso richiamo all'art. 12 comma terzo, e all'art. 44 comma e) del presente capitolato, si stabilisce che, per tutte le attinenze dei servizi pubblici esistenti nel sottosuolo (condutture di acqua o gas, cavi telefonici, cavi per illuminazione o trazione elettrica, posta pneumatica od altri manufatti, od impianti qualsiasi esercitati dal Comune, Società, Enti o privati), l'Appaltatore dovrà rispondere di tutti i danni per negligenza o colpa sua o dei suoi agenti ed operai, in quelle condutture o manufatti e consequenzialmente nei servizi inerenti, nonché dei danni che, per inosservanza delle necessarie cautele potessero derivare da dette condutture ai propri agenti ed operai od a terzi.

Pertanto è tenuto ad avvertire sia la Direzione dei Lavori, sia le rispettive Società, Enti o privati, non appena accerterà l'esistenza di una condotta, manufatto od apparecchio qualsiasi relativo ai detti servizi.

Di ogni lavoro da eseguirsi nel sottosuolo l'Appaltatore dovrà preavvertire anche l'Autorità di P.S. locale ed attenersi poi alle disposizioni che fossero dalla stessa emanate.

Prima di procedere a lavori di costipamento con rulli compressori, l'Appaltatore è tenuto ad avvertire le varie Società o Enti esercenti pubblici servizi e dovrà stabilire il tipo ed il peso del rullo, in modo di non arrecare alcun danno alle canalizzazioni di detti pubblici servizi ed agli impianti sottostradali in genere.

Quando il costipamento necessario per un lavoro stradale sia incompatibile con la resistenza del manufatto o della condotta sottostante, spetterà all'Impresa sostenere gli oneri relativi e prendere gli opportuni accordi con l'Ente interessato per le sostituzioni ed opere di tutela del caso.

Art. 79 - Dispositivi di coronamento e di chiusura per zone di circolazione

I chiusini, in ghisa sferoidale GS 500/7 – UNI 4544 – ISO 1083, dovranno essere prodotti in conformità alle norme UNI EN 124 (a cui si rimanda) relative a “ Dispositivi di coronamento e di chiusura per zone di circolazione utilizzate da pedoni e da veicoli – principi di costruzione, prove di tipo marcatura controllo di qualità.” E certificate da azienda in possesso dei requisiti delle norme UNI EN ISO serie 9000.

A titolo esemplificativo si riportano alcuni requisiti di base.

Il telaio, di forma quadrata sia alla base di appoggio che alla sommità corrispondente al livello del piano stradale, dovrà possedere le seguenti caratteristiche:

- adeguata aletta perimetrale esterna continua sui quattro lati di larghezza non inferiore a mm. 35 per ottenere una maggiore base d'appoggio e consentire l'ancoraggio alla fondazione,
- costolature verticali triangolari esterne per ottimizzare la presa della malta cementizia e garantire l'assoluta inamovibilità,
- battuta sagomata ad U per realizzare un dispositivo di sifonatura a coperchio chiuso;
- guarnizione antirumore ed antibasculamento incassata in apposita gola semicircolare,
- vano cerniera ermetico con fondo chiuso,
- rilievi antisdrucciolo sulla superficie di calpestio

Il coperchio, di forma circolare, dovrà essere munito di:

- rilievi antisdrucciolo,
- asola idonea per la chiave di sollevamento,
- sistema di chiusura realizzato con semplici pezzi fusi per evitarne la manutenzione,
- appendice atta a garantire l'articolazione al telaio nel vano cerniera senza impedire l'estraibilità del coperchio stesso,
- sistema di bloccaggio in posizione di massima apertura,
- marchio dell'Ente Appaltante con la relativa data di fabbricazione.

Art. 80 – Pavimentazioni lapidee e opere varie

“LASTRICATI DI PIETRARSA

Fra i basoli nuovi di lava del Vesuvio, di qualunque cava approvata essi siano, dovranno essere scelti quei soli che sono perfettamente compatti e scartarsi quelli che in qualsiasi modo fossero difettosi nella qualità della pietra. Restano, quindi, espressamente esclusi, ancorché mediocri, tutti i basoli detti di cima e teneri, e gli altri che chiamansi sfogliati, venati, porosi, o che abbiano il molle, le caranfole o le palombelle.

La faccia superiore di ogni lastra nuova sarà ridotta perfettamente a traguardo, lavorata accuratamente di subbia (puntillo) e senza alcuna spadellatura, tutta egualmente riccia e rigorosamente squadrata. Gli assetti dovranno

essere portati ad uniforme altezza in tutti i quattro fronti dei lati e lavorati a rigoroso squadra con la faccia superiore; perfettamente aristati, ossia spianati di scalpello a spigolo vivo per buona parte dell'altezza come è precisato in seguito, e nel dippiù dell'altezza lavorata a sabbia, sempre senza sottosquadro, salvo la tolleranza di 1 cm. I maggiori spessori dovranno ridursi prima dell'impiego in modo che ogni lastra risulti di altezza sensibilmente costante, con le sue facce (superiore ed inferiore) parallele, salvo la tolleranza di un centimetro. Il tutto verrà pagato a norma del prezzo stabilito nella tariffa per ciascuna specie di lavoro, in esso incluso il costo della pietra, il trasporto, il lavoro, la maneggiatura e la posa in opera, nonché la scomposizione degli antichi lastricati e breccionati, il taglio di terre, la formazione, configurazione e compressione meccanica della pianta, il trasporto a rifiuto dei materiali di risulta inutilizzabili, la copertura e scopertura, con la particolarità e dimensioni che in appresso verranno fissate, e tutte le altre opere ed oneri specificate nelle voci di tariffa.

Le lastre o pezzi di pietrarsa per pavimentazione si dividono in sei tipi cioè: masselli, basoli di 1^a, 2^a, 3^a e 4^a classe, e cubetti.

I masselli dovranno essere di forma parallelepipedica di lunghezza da m. 060 a 080, larghezza di m. 025 a 040 (secondo prescriverà la direzione) e spessore costante m. 024 almeno, con la faccia superiore lavorata a sabbia e quelle laterali a scalpello. Per lo spessore è ammessa la tolleranza di un centimetro in più o in meno.

Sette basoli di prima classe, dopo che saranno stati perfettamente lavorati, dovranno formare non meno di due metri quadrati e il più piccolo fra essi non dovrà avere meno mq. 0,25 di superficie e non meno di centimetri 22 di spessore in qualunque punto; gli assetti per almeno cm. 13 dovranno essere lavorati e spianati a scalpello, a squadra colla faccia superiore, e per la rimanente altezza lavorata a sabbia minuta.

Otto basoli di 2^a classe nuovi, dopo che saranno stati perfettamente lavorati, dovranno dare una superficie di non meno di mq. 2; ed il più piccolo tra essi non dovrà avere una superficie minore di mq. 0.20 e spessore non minore di cm. 20 in qualsiasi punto. Gli assetti dovranno per almeno cm. 11 essere lavorati a scalpello ed il dippiù lavorato a sabbia.

Ogni basolo di 3^a classe di nuovo lavoro, quando sarà stato lavorato perfettamente, dovrà presentare una superficie non minore di mq. 0.17 ed ogni basolo di quarta classe una superficie non minore di mq. 0.14. Detti basoli non dovranno essere sfettati, né incavati e dovranno avere uno spessore non minore di cm. 14 in qualunque punto. Gli assetti saranno almeno cm. 9 lavorati a scalpello e per il dippiù a sabbia.

La pietra vesuviana (pietrarsa) per cubetti, oltre ad essere della migliore qualità, di struttura uniforme e compatta ed assolutamente scevra di difetti, dovrà presentare una resistenza alla rottura per compressione non minore a Kg. 1000 (mille) per cmq ed un indice di usura non inferiore a 0,001 (un millimetro), chiarendosi che detto indice è l'altezza dello strato asportato sotto la pressione di 1000 kg. per mq. dopo il percorso di un chilometro della mola a sabbia.

I cubetti dovranno essere di forma esattamente parallelepipedica rettangolare, con lati della lunghezza da m. 012 a m. 014 e con le sei facce spianate alla punta minuta. La pavimentazione di tali cubetti comprenderà la preparazione, configurazione e compressione della pianta, la costruzione di apposito sottofondo, a secco od in malta, e la costruzione del rivestimento di cubetti messi in opera ad archi contrastanti sopra uno strato di arena di grana piuttosto grossa, del tutto priva di terra e di materie argillose, dello spessore di circa 40 mm. ed infine la bituminatura dei giunti, a caldo od a freddo, per una profondità di 5 cm., secondo le norme di cui appresso.

Nelle sedi tramviarie i cubetti saranno di regola posti in opera con malta di arena e cemento nelle proporzioni di un volume di cemento e due di arena, sul sottofondo di calcestruzzo.

Nel rifare i lastricati vecchi ricavati dalla scomposizione di antichi lastricati, saranno osservate per la lavorazione delle facce e degli assetti le stesse norme prescritte per le lastre nuove. In particolare, la faccia superiore di ogni lastra sarà rilavorata accuratamente a sabbia a perfetto traguardo, e spianata in modo che niente più vi resti della faccia vecchia. Nel prezzo della lavorazione a bucciarda dei basoli vecchi è anche compresa la necessaria preventiva lavorazione a sabbia, comunemente detta sgrossatura e spianatura.

Ove i basoli si dovessero soltanto levare e rimettere in opera senza lavorarli, si osserveranno tutte le necessarie cautele perché il basolato riesca ben disposto e concatenato e di solida struttura.

Nei rifacimenti parziali e nei rappezzi, dovrà aversi cura che la parte vecchia, destinata a rimanere in opera, non venga smossa nello svelle i basoli da sostituire; che nel giro di tutto il perimetro della porzione rimanente si facciano nascere denti, o morsi, a spigolo vivo ed angolo retto necessari alla concatenazione ed al buon raccordo con quella da surrogarsi. I basoli nuovi dovranno poi essere della stessa specie di quelli che vanno ad essere sostituiti, e tanto questi, quanto i vecchi rilavorati combaciarsi e serrarsi strettamente con la parte del basolato già esistente, i cui assetti perciò saranno sempre nuovamente rilavorati in opera con tutta perfezione, secondo che trovasi prescritto per la specie del lavoro, usando la massima diligenza, affinché non si smuovano o stonino. Tale lavoro degli assetti in opera sarà pagato col prezzo all'uopo previsto in tariffa.

Nella posa in opera, sia che trattasi di lastre nuove che di vecchie rilavorate, tutte le operazioni dovranno essere

fatte con ogni accuratezza e perfezione ed a piena regola d'arte. Il lastricato, quando non venga prescritto apposito sottofondo a secco o in malta, dovrà essere posto sopra pianta di terra ben configurata, abbassandola, ove occorre, con tagli o rialzandola con riempimenti, e diligentemente costipata mediante rullo compressore, o, se ciò non sia possibile, con pistoncini a mano, affinché non abbia a soggiacere a qualche cedimento, e dopo che sia fatto il lastricato, non si abbiano a manifestare in esso avvallamenti, anche minimi ed in modo da ottenere il rigoroso profilo con quelle pendenze, curvature ed accompagnamenti, che dalle circostanze del luogo saranno consigliate ed imposte.

Se il suolo sarà troppo bagnato, si aspetterà per comprimerlo che sia sufficientemente prosciugato, se troppo secco, si renderà meglio compressibile con innaffiamento. Tali operazioni si intenderanno comprese nei prezzi delle pavimentazioni ogni qualvolta le corrispondenti voci comprenderanno la consolidazione meccanica della pianta interna, al pari della applicazione di uno strato di pietrisco, calcinacci od altro adatto materiale, qualora fosse necessario per la preparazione di detta pianta.

Ogni basolo sarà messo in opera sopra abbondante letto di ottima malta, la quale dovrà salire a ribocco, riempiendo gli assetti. Dovranno poi i basoli essere bene assestati sulla pianta, restando espressamente vietata ogni colmatura con materiale interposto e prescritta invece la lavorazione del fondo del basolo, talchè esso possa combaciare in ogni sua parte con la pianta. La malta, come si è detto con le murature, sarà formata di ottima calce spenta in precedenza, di buona pozzolana e di arena vulcanica, nelle proporzioni di un terzo almeno di calce spenta, e due terzi di arena e pozzolana; per ogni metro superficiale di basolato saranno impiegati non meno di metri cubi 0,08 di malta. E' essenzialmente richiesto che le lastre siano disposte ordinatamente in senso obliquo all'andamento della strada, a lista unica od a spina pesce, e concatenate in modo che l'unione di due angoli si scosti rigorosamente dagli altri due non meno di tredici centimetri: che la faccia del lastricato riesca in costruzione perfettamente spianata, senza risalti o rilassamenti, e le connessioni, o assetti, si accostino o combacino esattamente, che gli spigoli non restino scheggiati o altrimenti guasti; che presso i muri limitari si mettano spigoletti lavorati e disposti con le medesime condizioni ed avvertenze scritte per l'intero lastricato; che dove questo fosse interrotto e conterminato da liste di basoli, si compia similmente con spigoletti.

Nelle sedi tranviarie, sia nei tratti rettilinei che in quelli in curva, si adopereranno esclusivamente lastre di misura obbligata e dimensioni uniformi, secondo prescriverà la direzione, e di adeguato spessore, di pianta pentagonale lungo le rotaie e rettangolari negli spazi residui, e si eseguirà la bitumatura dei giunti.

Il lavoro di sabbia in opera, detto scalpellatura, quando dovrà farsi sugli antichi lastricati, si eseguirà o per tutta la superficie, rendendola egualmente scabra in modo che resti spuntata da per tutto e nulla vi comparisca della prima faccia, o a piccole padelle o scodelle; in questo caso gli incavi dovranno interpolatamente farsi con sabbia detta puntello grosso, di conveniente ed uniforme grandezza in più punti della superficie antica e nel numero necessario perché non riescano distanti fra loro oltre centimetri 6, evitando di accostarsi troppo alle sconnessioni. La scalpellatura potrà esser fatta anche a canali, cioè tracciando con sabbia linearmente incavi paralleli, come è previsto anche dalla tariffa.

In ciascuna delle tre specie di lavoro si avrà costantemente cura di non smuovere o stonare i basoli, e di non spezzarli, o arrecarvi danno alcuno.

I pezzi di lava detti breccioni pei nuovi lavori di selciato, dovranno prendersi solamente dalle cave approvate pei lastricati e per la qualità della pietra si osserveranno tutte le avvertenze prescritte pei basolati; ciascun breccione avrà l'altezza non inferiore a centimetri 15, e la superficie da restare scoperta e formare la faccia del selciato piana e non minore di mq. 0,08.

La posa in opera di tali breccioni dovrà farsi sopra suolo ben preparato e ben conformato, come si è detto per la pianta del basolato, e ciascuno di essi sarà posto di punta sopra abbondante letto di ottima malta, in guisa che l'altezza riesca non minore di centimetri 20, e vengano tutti bene involuppati dalla malta e stretti fra loro con le sconnessioni rigorosamente serrate; qualora nell'accostarli risultino dei vuoti, questi dovranno risarcirsi con schegge della medesima pietra, poste parimente di punta e ben conguagliate. La superficie del brecciato dovrà serbare le inclinazioni corrispondenti ai profili ed essere spianata ed uguagliata, senza che nascono incavi o punti risultanti.

Pel ponimento in opera negli antichi breccioni si osserveranno le prescrizioni sopra indicate escludendo sempre quelli difettosi, o altrimenti deteriorati per l'uso; l'altezza di essi, incluso il letto di malta, dovrà corrispondere a non meno di centimetri 17.

I lastricati di ogni specie messi in malta, saranno, in tutti i casi in cui non si possa differire il libero transito, coperti sempre di pozzolana od altri materiale minuto, scevro da pietre, per l'altezza non minore di centimetri 10, e con la superficie bene spianata e costantemente mantenuta in modo che riesca facile il passaggio delle ruote e dei pedoni. Il lavoro corrispondente per porto, riporto del materiale e maneggiatura, non sarà di norma valutato separatamente, essendo il tutto compreso nei prezzi parziali delle opere. Non dovranno similmente valutarsi le

barriere, gli steccati, ove si facciano alla estremità delle strade per impedire il passaggio, così nel corso del lavoro, come durante il tempo necessario al consolidamento di esso.

I chiusini (sportelli) di lava del Vesuvio, giusta quanto è specificato nella Tariffa, dovranno essere di pietra della più perfetta qualità, ed avere tutte le altre prerogative volute per i lavori di basoli. Essi saranno spessi non meno di centimetri 26, il telaio, in giro in quattro lati, della medesima pietra e spessore, si comporrà costantemente di quattro pezzi non minori, di centimetri 26 di larghezza, nella parte interna dei quali sarà ricavato un incasso con dente lavorato a scarpello, ridotto a tutta perfezione, e portato della uniforme altezza di centimetri 13 parallelamente alla faccia superiore. Gli assetti corrispondenti, così nel giro esterno come nelle testate di unione, saranno a perfetto squadra con la faccia superiore, lavorati con scalpello a spigolo vivo per almeno centimetri 9 di altezza, ed il dippiù a sabbia minuta.

La pietra poi di mezzo (mobile) sarà perfettamente squadrata, lavorata nei lati anche di scalpello per l'altezza di centimetri 18, col sottosquadro che combaci esattamente con l'incasso del telaio e col dente corrispondente lavorato a spigolo vivo, ed a scalpello. La faccia superiore di tutto il chiusino sarà lavorata accuratamente a sabbia minuta, ed a perfetto traguardo; e se la pietra sarà bucata, avrà una leggera concavità per raccogliere ed arrestare il corso delle acque. Le feritoie saranno proporzionatamente più o meno lunghe in ragione della dimensione della pietra, in modo da lasciare sufficiente tenuta alla estremità, e saranno tagliate a squadra con la faccia superiore per tutta la larghezza che non dovrà eccedere mai centimetri 5, coi labbri arrotondati; avvertendo che i massetti risultanti fra esse dovranno essere paralleli e di larghezza non minore di centimetri 20. I telai finalmente dovranno essere posti in piano perfettamente orizzontali sopra massa di muratura con ottima malta ed adagiati in guisa che la pietra di mezzo risulti perfettamente combaciante col telaio stesso.

Le traversole dovranno essere della medesima qualità e bontà di pietra indicata per i chiusini. Sia che vengano usate per copertura di corsi che di altri vuoti sotterranei, avranno sempre la grossezza e la larghezza non minore di centimetri 26 e gli appoggi saranno di almeno centimetri 20, lavorandosi negli assetti a sabbia, sicché combacino tra loro, e saranno poste in opera ben strette ed avviluppate completamente con malta.

Lastricati in masselli di granito, porfido, porfiroide e simili

Il materiale granitico dovrà essere privo di ogni sfaldatura ed incrinatura, non presentare segni di incipiente decomposizione, né altri difetti, dovrà avere completa freschezza nella frattura, grana non eccessivamente grossa, resistenza alla rottura per compressione non inferiore a Kg. 1750 (millesettecentocinquanta) per cm. quadrato ed un indice di usura non superiore a 0,0006 (sei decimillesimi). Il materiale granitico da adoperarsi per restauri di vecchie pavimentazioni dovrà, di norma, essere delle dimensioni e tipo conformi a quelli del materiale già in sito.

Le lastre occorrenti per nuove pavimentazioni dovranno essere di forma parallelepipedica rettangolare, di lunghezza non minore di cm. 55 né superiore a due volte e mezzo la larghezza massima, di larghezza compresa fra 50,2 e 0,35 e di grossezza costante (con tolleranza non superiore ad un centimetro) ed in nessun punto inferiore a cm 18, salvo eventualmente un minore spessore, qualora fosse prescritto, per le pavimentazioni nelle sedi tranviarie.

Ove, per ragioni speciali, fosse richiesto dalla Direzione, il granito dovrà essere fornito in lastre di superficie compresa fra mq. 0,25 e 0,35 e sempre di spessore come sopra.

Ciascun tacco o lastra dovrà essere di pianta rettangolare, con la faccia superiore e quelle laterali spianate e lavorate a punta minuta e con quella inferiore spianata a mazzuolo. Le facce verticali dovranno essere a perfetto squadra per lo spessore di almeno cm. 10, mentre per la rimanente altezza potranno avere un sottosquadro non superiore a cm. 2.

Il materiale, (masselli, lastre o tacchi) dovrà essere accuratamente posato sopra uno strato di arena di altezza non minore di centimetri 15, previa preparazione, con figurazione e con pressione della pianta, come è indicato al precedente articolo.

Il materiale stesso sarà collocato in filari regolari e di uniforme larghezza, rettilinei, a spina di pesce, od anche a lista trasversale unica con le sconnessioni alternate ed a perfetto combaciamento, osservandosi tutte le regole d'arte per la buona ponitura in opera; dovrà, poi, essere coperto di uno strato di arena dello spessore di almeno di cm. 4, ben asciutta e passata allo staccio, da introdursi nelle giunture per colmare i vuoti.

Benvero, ove a seguito di passaggio di veicoli l'arena già sparsa sulla superficie della pavimentazione fosse ridotta in polvere troppo minuta o comunque alterata, occorrerà farla rimuovere ed asportare, sostituendovi altra arena, fino ad ottenere che le connessioni né siano ricolme.

I detti masselli, tacchi o lastre, inoltre, saranno ripassati dallo scalpellino per il lavoro di finimento, per renderne la sua superficie vista perfettamente spianata ed i giunti combacianti tra di loro.

Nelle sedi tranviarie si adotteranno le stesse modalità specificate per i lastricati in pietra vesuviana. Nelle indicate sedi, qualora fosse richiesto dalla Direzione, dovrà impiegarsi, per la posa dei lastricati in granito, malta di arena e cemento nelle proporzioni di un volume di cemento e due di arena. Circa la bitumatura dei giunti s'intendono qui ripetute le particolari norme indicate per i selciati alla romana e di cui appresso.

Le precedenti prescrizioni per i lastricati in granito si applicano anche ai lastricati in masselli di porfiroide e simili.

Selciati alla romana

I selci o quadrucci per le pavimentazioni alla romana dovranno presentare grana fina, compatta ed uniforme, non essere porosi né vetrosi e rispondere a tutti i requisiti prescritti per la lava vesuviana.

Essi dovranno avere la figura di un tronco di piramide retta a base quadrata; le facce laterali non dovranno avere sensibili sfiancature né gibbosità, che in un senso o nell'altro deformino troppo la piramide fondamentale. La superficie della testa dovrà essere sensibilmente piana, con asperità rispetto al piano determinato dagli spigoli non superiori a dodici millimetri per i selci a mazzuolo, né a quattro mm. per quelli a sabbia, e gli spigoli in giro dovranno risultare netti e rettilinei e giacenti in un piano sensibilmente normale all'asse della piramide.

Per i selci di prima classe la base maggiore del tronco di piramide dovrà essere di m. 0.13x0.13, quella minore di m. 0.07x0.07, e l'altezza di m. 0.18, con una tolleranza non superiore a mezzo centimetro per ciascuna di dette dimensioni.

Per i selci di seconda classe, dette dimensioni si riducono rispettivamente a m. 0.12x0.12; m. 0.06x0.06 e m. 0,16, per quella di terza rispettivamente a m. 0.10/0.10; m. 0.05x0.05 e m. 0.13 sempre con la tolleranza anzidetta.

I doppi selci dovranno avere la faccia superiore di m. 0.13x0,23, la inferiore di m. 0.07x0.17, e l'altezza di m. 0.18 con la tolleranza come sopra.

Il suolo su cui deve eseguirsi il selciato alla romana deve essere diligentemente configurato e costipato come già si è detto. Per i selciati che dovranno essere posti in opera con arena, la superficie della pianta dovrà trovarsi, dopo la compressione, a profondità tale, rispetto al livello definitivo della sagoma stradale, da lasciare un aggio di 6 o 7 cm. tra la pianta medesima e la base inferiore dei selci. Per i selciati con malta cementizia basterà un aggio di cm. tre.

L'arena per la posa dei selciati dovrà essere di grana piuttosto grossa, e del tutto priva di terra e di materie argillose. Le sconnessioni tra selci e selci dovranno essere strette, ma non tanto che non vi resti posto per l'arena. La tessitura del selciato sarà a spina, con filati rettilinei, salvo nelle svolte e negli incroci delle strade ove, essendo assolutamente vietati la rottura delle spine e l'uso di mezzi selci, si preferirà disporre i filari in curva per passare da una spina all'altra.

Al selciato si applicherà una prima battitura, con mezzappicchio del esodi kg. 30 circa e con percossa centrale, in modo che i selci scendano verticalmente. Indi si applicherà una seconda battitura, che porterà i selci al piano della sagoma stradale, ed infine una terza, che toglierà ogni minima irregolarità della superficie.

Ove fosse necessario, dovranno eseguirsi altre battiture oltre le tre suddette.

Durante la battitura, si spargerà arena sul selciato, per riempirne le sconnessioni, e con appositi ferri si estrarranno i selci che si scagliano o si fendano, nonché quelli troppo cedevoli ai colpi, consolidando, in tal caso, se sarà necessario, anche la corrispondente forma stradale mediante forte pistonatura e con l'impiego di pietrisco o calcinacci pesti, previo casamento del letto di arena e successivo riempimento con la stessa arena e compressione ultimata.

Per i selciati in malta di cemento valgono le stesse norme prescritte per quelli con arena, circa la preparazione del suolo e la tessitura. La malta sarà composta con un volume di cemento e due di sabbia. Nel caso in parola, i selci saranno collocati al piano definitivo e la battitura dovrà essere immediatamente eseguita con leggero mazzapicchio, al solo scopo di congruare la superficie. Dopo di che si spargerà sopra malta semiliquida, che, con la granata, si farà penetrare nelle sconnessioni, la cui larghezza, a lavoro compiuto, non dovrà superare gli otto millimetri.

La bitumatura dei giunti comprenderà la pulizia radicale della pavimentazione, la vuotatura dei giunti per una profondità non minore di cm. cinque e il loro riempimento con miscela di bitume, polvere di asfalto e filler previamente portata a conveniente temperatura, oppure con emulsione bituminosa, secondo prescriverà, caso per caso, la Direzione.

Nelle sedi tranviarie dovrà impiegarsi di regola per la posa dei selciati, malta di arena e cemento nelle proporzioni sopraindicate. Nelle detti sedi si adotteranno, a scelta della Direzione, o doppi selci messi in senso normale dell'asse dei binari oppure selci ordinari con pezzi di forma pentagonale dell'asse dei binari oppure selci ordinari con pezzi di forma pentagonale lungo le rotaie. Detti pentagoni si adotteranno anche lungo i cordoni ed in genere nelle zone limiti delle pavimentazioni.

Lastricati in cubetti di granito, di porfido o di selci

Il materiale dovrà avere struttura uniforme, senza fenditure e vuoti cavernosi, senza scaglie, brecce o nodi nella massa. Per il granito e per porfido si prescrivono gli stessi coefficienti di resistenza già indicati. Per i selci, dovrà verificarsi una resistenza alla rottura per compressione non inferiore a kg. 1000 per cm. quadrato ed un indice di usura, nel senso già detto, non superiore a 0,001 (un millesimo).

Circa la posa di cubetti e la bitumatura dei giunti si richiamano le norme specificate per i cubetti di pietra vesuviana.

Pavimentazione in mattonelle di asfalto

Le mattonelle dovranno essere di asfalto compresso delle migliori qualità esistenti in commercio, ed avere le dimensioni in pianta di cm. 20 per 10 con uno spessore di cm. 3 o 5, secondo che vengano impiegate per zone pedonali o carreggiate.

Dovranno rispondere ai seguenti requisiti: la resistenza alla pressione non dovrà essere inferiore a chilogrammi 70 per centimetro quadrato; per la prova di resistenza all'abrasione, sotto la pressione di kg. 0,1 al cmq. dopo il percorso di metri 1000 della mola Amler, impiegando grammi 3 al centimetro quadrato di sabbia della grana compressa fra $\frac{1}{2}$ millimetro e millimetri 1. L'altezza dello strato abraso non dovrà superare i 5 millimetri; per la prova di resistenza all'urto, una sfera di ghisa del peso di chilogrammi uno cadente dall'altezza di metri 0,20 sul centro di una mattonella poggiata su un letto di sabbia, non dovrà produrre la rottura della mattonella medesima; il peso specifico dovrà variare da 2,3, a 2,5.

La polvere asfaltica da impiegare per la costruzione o per la posa delle mattonelle dovrà essere di colore bruno omogeneo e senza parti bianche, a tessitura granulare compatta, impregnata naturalmente di bitume, esente da pirite e da qualsiasi altro solfuro. Non saranno ammesse polveri asfaltiche provenienti da rocce le quali, trattate col solfuro di carbonio, perdano una proporzione di bitume inferiore al 6% in peso.

Il tenore di bitume della polvere asfaltica dovrà essere in massima compreso tra il 6 e il 13% del suo peso.

Circa il grado di finezza, la polvere asfaltica dovrà passare liberamente attraverso uno staccio di 25 maglie per cmq., ma non dovrà lasciare residui superiori al 20% in peso sullo staccio da 200 maglie per cmq.

La pavimentazione in mattonelle di asfalto comprenderà per zone carreggiabili, la preparazione configurazione e compressione della pianta come già indicato, la costruzione, di un sottofondo in calcestruzzo di cemento dello spessore costante di cm. 20, dosato nelle proporzioni di kg. 250 di cemento a lenta presa, mc. 0.400 di sabbia sciutta e mc. 0.800 di ghiaietta o pietrisco minuto, ed infine la costruzione del manto di mattonelle di asfalto compresso, ciascuna delle dimensioni superficiali di cm. 20x10 e dello spessore di cm. 5, messe in opera con malta di cemento o con polvere di asfalto, secondo prescriverà la Direzione, a filari trasversali all'asse stradale, in senso normale, obliquo od a spina di pesce, sempre secondo prescriverà la Direzione.

Per zone non carreggiabili, la pavimentazione comprenderà la preparazione, configurazione e compressione della pianta come sopra, un masso di malta semidraulica e detriti di tufo o scheggiosi, opportunamente pigiato e dello spessore ridotto di cm. 10, ed infine il manto di mattonelle di asfalto compresso come sopra, ma dello spessore di cm. 3, messe in opera con malta di arena e cemento.

I giunti dovranno essere a perfetta tenuta, senza materia cementate e privi di abrasioni di sorta. A pavimentazione ultimata, i giunti stessi saranno saturati con polvere fina di asfalto a freddo o con beveroni di cemento.

Massicciate

Il pietrame calcareo per la formazione del pietrisco per le massicciate dovrà essere di provenienza delle cave approvate dall'Amministrazione e della migliore qualità, di struttura compatta ed omogenea.

Il pietrisco dovrà essere in pezzi di dimensioni non superiori a mm. 70 (settanta) e precisamente delle dimensioni che verranno prescritte nei vari casi dalla Direzione, e dovrà altresì essere scevro di sabbia, di terreno, e di ogni altra sostanza eterogenea, salvo le tolleranze stabilite nelle corrispondenti voci dell'elenco prezzi. Volendosi impiegare per il mantenimento la scardolina vulcanica, questa dovrà essere delle migliori qualità e rotta nello stesso modo come il pietrisco, secondo che verrà prescritto.

Il consolidamento delle massicciate, ad eccezione soltanto dei piccoli rappezzi saltuari che potranno costiparsi con pistoncini a mano, si otterrà mediante il passaggio di rulli compressori a trazione meccanica. Il letto, su cui il pietrisco sarà sparso, dovrà essere convenientemente preparato secondo la sagoma ordinata. La cilindratura cesserà di norma, quando lo spessore dello strato di pietrisco compresso sarà diventato pari a due terzi di quello in volume sciolto constatato prima del consolidamento.

Il passaggio del rullo dovrà, salvo speciali esigenze, essere preceduto ed accompagnato da abbondante inaffiamento d'acqua, in guisa che il pietrisco sia mantenuto sempre bagnato. Rassetata la massicciata, in guisa che ciascun pezzo di pietrisco non si smuova sotto l'azione del rullo, si spanderà il materiale di aggregazione, che verrà abbondantemente bagnato e cilindrato, fino a che la superficie si presenterà liscia ed uniforme.

Leganti idraulici

Per muratura di scheggiosi, tufo o mattoni o di pietra da taglio o intonaci da farsi con malta cementizia salvo che non sia prescritto diversamente, si userà l'agglomerante cementizio tipo a lenta presa. Nelle costruzioni in conglomerato cementizio, semplice o armato, che abbiano funzioni essenzialmente statiche, sarà usato esclusivamente il cemento a presa lenta.

I detti leganti dovranno rispondere in tutto ai requisiti delle prescrizioni contenute nel Decreto sui leganti idraulici 29 luglio 1933 n. 1213. Dovranno fornirsi in polvere perfettamente asciutta ed essere conservati in cantiere in siti ben soleggiati e tali da preservarli completamente dalla umidità.

Sarà rifiutato senz'altro il legante che contenesse pallottole dello stesso materiale.

Sabbia e pozzolana.

Si distinguono nelle categorie seguenti:

1. Sabbia di vallone o di lava. Granulosa, ruvida al tatto, di grana unita e scevra di materie terrose per modo che,

immersa in acqua pulita, non la intorbidì.

E' proibito l'uso della sabbia di mare.

2. Sabbia del Vesuvio: il tipo principale si rinviene nei torrenti delle falde del Vesuvio; dovrà essere pura, molto ruvida al tatto, di grana piuttosto grossa.
3. Pozzolana bianca di Napoli: il tipo fondamentale si rinviene nelle cave di Capodichino; sarà sempre asciutta e della migliore qualità, scevra del tutto di terra e di materiali eterogenei.
4. Pozzolana nera del Vesuvio: il tipo principale si rinviene nelle cave di Torre Annunziata; sarà omogenea, bigia, oscura, priva di terre e di pietre.
5. Pozzolana di Baia e di Bacoli. Dovrà essere del colore bruno caratteristico e scevra di impurità.

Lapillo bianco e lapillo vulcanico

La qualità di lapillo detto bianco sarà a grani possibilmente uniformi,

non più grossi di mm. 12, né più piccoli di mm. 5. Prima di adoperarlo, sarà sempre crivellato.

Il lapillo detto nero, o vulcanico, conterrà esclusivamente grani bigi, neri, verdastri o rossicci, i quali saranno tutti più pesanti dell'acqua, per quanto di struttura porosa; dovrà essere scevra di terriccio, arena e noduli di basalto. Prima di adoperarlo, sarà crivellato.

Polvere d' Ischia

Dovrà essere di colore rosso, uniforme, asciutta perfettamente, priva di materie estranee e non lasciare residui, passata sullo staccio di 50 maglie per cmq. Sarà rifiutata quella contenente traccia di gesso o di rosso di Pozzuoli.

Polvere di marmo.

Si adopererà per stucchi e sarà ricavata da detriti di marmo di aspetto lucente ed omogeneo. Dovrà passare allo staccio con rete n. 30 (di 121 maglie) con residuo del 10% al massimo. Sarà rifiutata quella proveniente da materiale tenero o calcinato o riscaldato in un modo qualsiasi.

Ferrugine.

Dovrà essere esente da materie terrose e detriti di cava. Ogni pezzo da impiegare dovrà avere dimensioni comprese fra i tre ed i cinque centimetri.

Pietrame vulcanico (scheggiosi).

Dovrà essere del tipo proveniente dalle cave del Vesuvio, compatto, privo di leucite e pomici in noduli, duro, tenace e ben resistente; sarà sempre escluso il così detto "cappellaccio".

Pietrisco.

Si produrrà mediante dimazzatura di pietrame vulcanico o calcareo lito-cristallino tenace e dovrà avere le misure prescritte per ciascun genere di lavoro in cui esso dovrà adoperarsi.

Tufo.

Dovrà essere a grana omogenea, fina e compatta. Assoggettato alla compressione, dovranno verificarsi i primi segni di schiacciamento per un carico non minore di Kg. 35 per cmq:

Le dimensioni dei pezzi dovranno essere tali da potersi ridurre, con la lavorazione, a quelle prescritte per le murature di pietra di tufo.

Laterizii.

I mattoni dovranno essere di struttura omogenea, sonori, senza alcuna sfogliatura e di forma geometrica a facce piane e spigoli retti. L'argilla con cui saranno fabbricati non dovrà contenere sabbie, sali di potassa o soda o noduli calcarei. Assoggettati alla compressione, dovranno resistere almeno a 160 Kg a cmq: senza presentare segni di rottura.

Le tegole di argilla dovranno essere di forma regolare, ben cotte, del tipo di quelle provenienti dalle migliori fornaci della Liguria o di Cremona, ed avere tinta uniforme. In opera dovranno pesare non più di Kg. 40 per mq.

I quadrelli maiolicati, a forma pure quadrata, dovranno avere uno strato di smalto di assoluto vetro di stagno. I disegni dovranno essere ottenuti con colori a vetri metallici, escluso il piombo.

Le piastrelle di argilla greificate, siano quadrate od esagone, dovranno avere durezza superiore a quelle dell'acciaio di lima ed essere di prima scelta (tre punti), di dimensioni esattissime e del tipo di quelle provenienti dalle migliori fabbriche della Liguria e di Cremona.

Pietra da taglio.

Il Basalto vesuviano (pietrarsa) dovrà essere estratto da vecchie lave vesuviane, escluso il "cappellaccio". I blocchi dovranno presentare grana fina, omogenea e compatta, senza cristalli di leucite, augite o peridoto visibili ad occhio nudo. Non saranno ammessi difetti di macchie o venature, brecce, scaglie, spaccature, nodi, peli, caverne, ecc. Le dimensioni di ogni blocco dovranno essere tali da poter ridurre alle prescritte mediante lavorazione.

Sono vietate le aggiunzioni mediante mastici, tasselli, ecc., per mascherare le parti difettose.

Il marmo bianco dovrà presentare frattura saccaroide cristallina, lucente e venature di tinta uniforme e sbiadita. Non sarà accettato quello troppo venato e scuro e di consistenza più tenera. Le lastre dovranno essere senza difetti,

compatte e sonore, piane, prive di pelature e crinature, ed avere le dimensioni precise stabilite in elenco od altrimenti richieste.

L'ardesia dovrà avere tinta uniforme e struttura compatta ed omogenea, priva di fenditure, vene, piriti, ecc. Non dovrà essere scogliosa e dovrà essere sonora. Le lastre dovranno avere spessore uniforme ed eguale a quello prescritto.

MODO DI ESEGUIMENTO DI OGNI CATEGORIA DI LAVORO

Movimenti di terra e demolizione

Gli scavi si distingueranno a sbancamento ed a sezione obbligata. I primi serviranno per la sistemazione delle aree, i secondi per dar luogo alle fondazioni e costruzioni di opere.

Tutti gli scavi dovranno eseguirsi secondo le dimensioni strettamente necessarie prescritte e dovranno avere le facce regolarizzate, essendo questo lavoro compreso nel prezzo della tariffa.

La misura del volume sarà sempre eseguita nel vuoto lasciato dallo sterro, non mai sul materiale che ne risulta, e quella della distanza del trasporto di obbligo dal centro di gravità del vuoto medesimo, o – del cantiere, in caso di gruppi di opere, - a quello del deposito.

Le pareti dei cavi a sezione obbligata, a misura che questi saranno approfonditi, dovranno assicurarsi con solide armature in legname ed, occorrendo, anche con rivestimenti di murature in pietra tufo (contro casse).

Ultimate le murature entro terra, saranno riempite le parti eventualmente libere dei cavamenti a sezione obbligata, per mezzo di materiali dagli scavi, disponendoli a strati orizzontali non più alti di m. 0,30 ognuna, ben pistonati e, occorrendo, anche bagnati ripetutamente per affrettare il costipamento. Analoghe prescrizioni valgono per i movimenti di terra per formazione di terrapieni.

I cavi in acqua s'intendono eseguiti al disotto del pelo d'acqua, cioè in sito che rimanga costantemente sommerso. Tutti i mezzi necessari per la esecuzione sono di norma a carico dell'appaltatore perché compresi nel prezzo.

Le armature dei cavi saranno eseguite con tavole l'una accostata all'altra, senza interstizi, disposte su pareti bene appiombate, in modo che lascino luce libera prescritta per i cavi o fatte in modo che le tavole si scostino intercalatamene, come è indicato al n° 521 di tariffa. Saranno tenute a posto da fasce di tavole, traverse, puntelli, sbadacchi, cunei, chiodature, ecc. e ciascun pezzo avrà dimensioni sufficienti affinché non si verifichino deformazioni o danni di sorta.

Nel caso in cui il terreno attraversato deformasse le armature già eseguite, si dovranno aggiungervi quelle maggiori assicurazioni atte a ripristinare senza alcun dubbio la stabilità dell'armatura stessa. Tale onere è compreso nei prezzi delle armature. La misura di queste sarà quanto la superficie delle pareti dei cavi effettivamente a contatto con dette casse o mezze casse.

La demolizione o disfacimento dei muri, come è detto nel n. 585 e seguenti della tariffa, verrà eseguita con tutte le cautele necessarie perché non arrechi danno alle fabbriche ed alle persone; perciò non saranno risparmiati tutti i mezzi necessari per riuscirvi, cedendo a carico dell'appaltatore le spese dei ponti, le catastate, le puntellature ed altro.

Nel taglio a forza saranno osservate tutte le cautele prescritte per la demolizione. Saranno spianati i fronti risultanti dal taglio medesimo. Le catastate e puntellature, ove ne occorran, saranno valutate e pagate oltre del prezzo del taglio assegnato nel n. 590 e seguenti della tariffa.

I materiali saranno valutati come alla nota di contro ai numeri 587 e seguenti della tariffa, quantunque il volume di essi riesca maggiore o minore, e la qualità delle pietre più o meno buone. Nello sfratto si intendono valutati la maneggiatura, il carico, scarico e trasporto di calcinacci, sino ai pubblici scaricatori.

Muratura di pietrame basaltico (scheggiosi)

Si dovrà eseguire esclusivamente fuori acqua ed il pietrame dovrà collocarsi in opera dopo che sarà stato ben pulito e bagnato.

La costruzione dovrà progredire a strati orizzontali di conveniente spessore, col migliore possibile collegamento in tutti i sensi. Le pietre avranno almeno una faccia sufficientemente piana, da ritoccarsi col martello di posa, e si porranno in opera, avviluppandole con malta a completo rifiuto. Saranno anche assicurate con scaglie battute a martello, pure involte di sufficiente quantità di malta.

E' vietato lasciare vuoti nelle murature in breccia (dette a *cuci e scuci*) durante la interruzione di lavoro. E' perciò obbligo dell'appaltatore di assicurare a sue spese, ad ogni interruzione, la continuità fra le murature nuove e le vecchie, mediante sbadacchi e cunei (incassature a secco). E' anche vietato di far procedere il lavoro a scaloni, sia nel senso dell'altezza che dello spessore del muro.

Infine il combaciamento fra la muratura nuova e la vecchia dovrà eseguirsi in primo tempo con biette di legname calzate a rifiuto di martello, le quali si ribatteranno giornalmente; quando sarà completato il riassetto della

muratura nuova, si procederà alla incassatura a vivo, praticandola con pietre e malta conficcate a rifiuto di martello. Le incassature saranno valutate a mq., secondo la lunghezza e profondità dell'incasso.

Muratura di pietra tufo

Dovrà elevarsi per corsi orizzontali con facce, secondo le prescrizioni piane o curve, a piombo od a scarpa. Le pietre saranno convenientemente, squadrate con mannaia e ridotte ad una altezza non minore di m. 0.20: saranno disposte in piano sulla faccia maggiore, vicendevolmente concatenate per lungo e per largo ed, all'atto del collocamento in opera, saranno bagnate a sazietà e poi posate sui letti e battute col martello, curando di avvilupparle di malta, in modo da riempire gli interstizi.

Le pietre da adoperare per facce viste, saranno spianate con maggiore cura affinché la superficie esterna risulti dalla forma geometrica richiesta senza sporgenze o rientranze di sorta.

I giunti fra le pietre dovranno essere sempre alternati nei corsi successivi, senza pregiudizio del collegamento delle pietre della muratura interna. La lunghezza delle pietre dei parametri non sarà mai maggiore di due volte né minore di una volta e mezza la loro altezza.

Durante la esecuzione delle murature, dovranno lasciarsi tutti gli incassi per imposte di volte ed archi di qualunque forma, canne per aerazione, camini e condutture, così come saranno prescritti dalla Direzione dei lavori.

Tutte le sporgenze dei piedritti di imposte di volte e quelle di ossatura di cornici e decorazioni, che dovessero avere opera compiuta aggetti maggiori di m. 0,10, dovranno (per tutta la loro sagoma) compiersi nel corso della costruzione dei muri nei modi prescritti per tali lavori.

Parimenti dovranno praticarsi i tagli per le ammorsature, attacchi o spalle nelle murature esistenti per l'unione alle nuove, sia nel senso della lunghezza o fronte, che nel senso dello spessore del muro.

Per le murature a *cuci e scuci* saranno osservate le norme prescritte all'articolo precedente per le murature in pietrame basaltico.

Il magistero necessario per ricavare le facce dei vani nelle murature in tufo, sieno a squadro coi fronti od a sbieco, verrà valutato in superficie quadra, col prezzo assegnato in tariffa, e così per le terze e quarte facce dei pilastri, e in ogni caso, sempre che trattasi di facce nella grossezza dei muri, ma non mai di quelle dei fronti.

Gli addentellati, o morse, tagliate e murate in pietra tufo, avranno l'altezza del corrispondente corso, e saranno incassate nel muro non meno di centimetri 13 e accuratamente murate. Il complesso sarà per misura lineare, ritenendosi l'altezza e la profondità costanti."

**COMUNE DI NAPOLI – MUNICIPALITA' 6***Ponticelli Barra San Giovanni a Teduccio***DIREZIONE - U.O. ATTIVITA' TECNICHE**

Via Atripaldi, 64 – 80147 Napoli

municipalita6.manutenzione.urbana@comune.napoli.it

municipalita6.manutenzione.urbana@pec.comune.napoli.it

OGGETTO: LAVORI DI MANUTENZIONE STRADALE ORDINARIA

Importo complessivo: € 95.000

CUP: **B66G21049690004** CIG: **8974626FA6**

PROGETTO DEFINITIVO-ESECUTIVO

PIANO DI SICUREZZA E COORDINAMENTO**Novembre 2021**

PIANO DI SICUREZZA E COORDINAMENTO

(Allegato XV e art. 100 del D.Lgs. 9 aprile 2008, n. 81 e s.m.i.)
(D.Lgs. 3 agosto 2009, n. 106)

OGGETTO: Intervento di manutenzione stradale ordinaria consistente nel rifacimento del manto d'usura e dello strato di collegamento.
COMMITTENTE: Comune di Napoli - Municipalità 6.
CANTIERE: Rete viaria di competenza della Municipalità 6, Napoli (NA)

Napoli, 08/11/2021

IL COORDINATORE DELLA SICUREZZA

(I.D.T. Scelza Ing. Cesare)

per presa visione

IL COMMITTENTE

(R.U.P. Striano Arch. Marinella)

I.D.T. Scelza Ing. Cesare

via Atripaldi 64
80147 Napoli (NA)
Tel.: 0817951826 - Fax: 0817951830
E-Mail: cesare.scelza@comune.napoli.it

LAVORO

(punto 2.1.2, lettera a, punto 1, Allegato XV del D.Lgs. 81/2008 e s.m.i.)

CARATTERISTICHE GENERALI DELL'OPERA:

Natura dell'Opera:	Opera Stradale
OGGETTO:	Intervento di manutenzione stradale ordinaria consistente nel rifacimento del manto d'usura e dello strato di collegamento.
Importo presunto dei Lavori:	69' 650,56 euro
Numero imprese in cantiere:	1 (previsto)
Numero massimo di lavoratori:	4 (massimo presunto)
Data inizio lavori:	01/12/2021
Data fine lavori (presunta):	31/12/2021
Durata in giorni (presunta):	31

Dati del CANTIERE:

Indirizzo:	Rete viaria di competenza della Municipalità 6
CAP:	80147
Città:	Napoli (NA)

COMMITTENTE

DATI COMMITTENTE:

Ragione sociale: **Comune di Napoli - Municipalità 6**
Indirizzo: **via Domenico Atripaldi 64**
CAP: **80147**
Città: **Napoli (NA)**
Telefono / Fax: **0817951830**

nella Persona di:

Nome e Cognome: **Arch. Marinella Striano**
Qualifica: **Responsabile Unico del Procedimento**
Indirizzo: **via Domenico Atripaldi 64**
CAP: **84016**
Città: **Napoli (NA)**
Telefono / Fax: **0817951849**

RESPONSABILI

(punto 2.1.2, lettera b, punto 1, Allegato XV del D.Lgs. 81/2008 e s.m.i.)

Progettista:

Nome e Cognome: Arch. Marinella Striano
Qualifica: Responsabile Unico del Procedimento
Indirizzo: via Domenico Atripaldi 64
CAP: 80147
Città: Napoli (NA)
Telefono / Fax: 0817951849 0817951830

Direttore dei Lavori:

Nome e Cognome: Ing. Cesare Scelza
Qualifica: Istruttore Direttivo Tecnico
Indirizzo: via Atripaldi 64
CAP: 80147
Città: Napoli (NA)
Telefono / Fax: 0817951826 0817951830
Indirizzo e-mail: cesare.scelza@comune.napoli.it

Coordinatore Sicurezza in fase di progettazione:

Nome e Cognome: Ing. Cesare Scelza
Qualifica: Istruttore Direttivo Tecnico
Indirizzo: via Atripaldi 64
CAP: 80147
Città: Napoli (NA)
Telefono / Fax: 0817951826 0817951830
Indirizzo e-mail: cesare.scelza@comune.napoli.it

Coordinatore Sicurezza in fase di esecuzione:

Nome e Cognome: Ing. Cesare Scelza
Qualifica: Istruttore Direttivo Tecnico
Indirizzo: via Atripaldi 64
CAP: 80147
Città: Napoli (NA)
Telefono / Fax: 0817951826 0817951830
Indirizzo e-mail: cesare.scelza@comune.napoli.it

Progettista:

Nome e Cognome: Ing. Cesare Scelza
Qualifica: Istruttore Direttivo Tecnico
Indirizzo: via Atripaldi 64
CAP: 80147
Città: Napoli (NA)
Telefono / Fax: 0817951826 0817951830
Indirizzo e-mail: cesare.scelza@comune.napoli.it

IMPRESE

(punto 2.1.2, lettera b, punto 1, Allegato XV del D.Lgs. 81/2008 e s.m.i.)

ORGANIGRAMMA DEL CANTIERE



DOCUMENTAZIONE

Telefoni ed indirizzi utili

Carabinieri pronto intervento:	tel. 112
Caserma Carabinieri di San Giovanni a Teduccio	tel. 081/7523665
Servizio pubblico di emergenza Polizia:	tel. 113
Polizia - Commissariato di P.S. di San Giovanni/Barra	tel. 081/2439911
Comando Vvf chiamate per soccorso:	tel. 115
Comando Vvf di Ponticelli	tel. 081/5551246
Pronto Soccorso	tel. 118
Pronto Soccorso: Ospedale del Mare	tel. 081/254111
Polizia Locale U.O. S. Giovanni a Teduccio	tel. 081/7951839

Documentazione da custodire in cantiere

Ai sensi della vigente normativa le imprese che operano in cantiere dovranno custodire presso gli uffici di cantiere la seguente documentazione:

- Notifica preliminare (inviata alla A.S.L. e alla D.P.L. dal committente e consegnata all'impresa esecutrice che la deve affiggere in cantiere - art. 99, D.Lgs. n. 81/2008);
- Piano di Sicurezza e di Coordinamento;
- Fascicolo con le caratteristiche dell'Opera;
- Piano Operativo di Sicurezza di ciascuna delle imprese operanti in cantiere e gli eventuali relativi aggiornamenti;
- Titolo abilitativo alla esecuzione dei lavori;
- Copia del certificato di iscrizione alla Camera di Commercio Industria e Artigianato per ciascuna delle imprese operanti in cantiere;
- Documento unico di regolarità contributiva (DURC)
- Certificato di iscrizione alla Cassa Edile per ciascuna delle imprese operanti in cantiere;
- Copia del registro degli infortuni per ciascuna delle imprese operanti in cantiere;
- Copia del Libro Unico del Lavoro per ciascuna delle imprese operanti in cantiere;
- Verbali di ispezioni effettuate dai funzionari degli enti di controllo che abbiano titolo in materia di ispezioni dei cantieri (A.S.L., Ispettorato del lavoro, INAIL (ex ISPESL), Vigili del fuoco, ecc.);
- Registro delle visite mediche periodiche e idoneità alla mansione;
- Certificati di idoneità per lavoratori minorenni;
- Tesserini di vaccinazione antitetanica.

Inoltre, ove applicabile, dovrà essere conservata negli uffici del cantiere anche la seguente documentazione:

- Contratto di appalto (contratto con ciascuna impresa esecutrice e subappaltatrice);
- Autorizzazione per eventuale occupazione di suolo pubblico;
- Autorizzazioni degli enti competenti per i lavori stradali (eventuali);
- Autorizzazioni o nulla osta eventuali degli enti di tutela (Soprintendenza ai Beni Architettonici e Ambientali, Soprintendenza archeologica, Assessorato regionale ai Beni Ambientali, ecc.);
- Segnalazione all'esercente l'energia elettrica per lavori effettuati in prossimità di parti attive.
- Denuncia di installazione all'INAIL (ex ISPESL) degli apparecchi di sollevamento di portata superiore a 200 kg, con dichiarazione di conformità a marchio CE;
- Denuncia all'organo di vigilanza dello spostamento degli apparecchi di sollevamento di portata superiore a 200 kg;
- Richiesta di visita periodica annuale all'organo di vigilanza degli apparecchi di sollevamento non manuali di portata superiore a 200 kg;
- Documentazione relativa agli apparecchi di sollevamento con capacità superiore ai 200 kg, completi di verbali di verifica periodica;
- Verifica trimestrale delle funi, delle catene incluse quelle per l'imbracatura e dei ganci metallici riportata sul libretto di omologazione degli apparecchi di sollevamenti;
- Piano di coordinamento delle gru in caso di interferenza;
- Libretto d'uso e manutenzione delle macchine e attrezzature presenti sul cantiere;
- Schede di manutenzione periodica delle macchine e attrezzature;

- Dichiarazione di conformità delle macchine CE;
- Libretto matricolare dei recipienti a pressione, completi dei verbali di verifica periodica;
- Copia di autorizzazione ministeriale all'uso dei ponteggi e copia della relazione tecnica del fabbricante per i ponteggi metallici fissi;
- Piano di montaggio, trasformazione, uso e smontaggio (Pi.M.U.S.) per i ponteggi metallici fissi;
- Progetto e disegno esecutivo del ponteggio, se alto più di 20 m o non realizzato secondo lo schema tipo riportato in autorizzazione ministeriale;
- Dichiarazione di conformità dell'impianto elettrico da parte dell'installatore;
- Dichiarazione di conformità dei quadri elettrici da parte dell'installatore;
- Dichiarazione di conformità dell'impianto di messa a terra, effettuata dalla ditta abilitata, prima della messa in esercizio;
- Dichiarazione di conformità dell'impianto di protezione dalle scariche atmosferiche, effettuata dalla ditta abilitata;
- Denuncia impianto di messa a terra e impianto di protezione contro le scariche atmosferiche (ai sensi del D.P.R. 462/2001);
- Comunicazione agli organi di vigilanza della "dichiarazione di conformità" dell'impianto di protezione dalle scariche atmosferiche.

Probabilità di esposizione

Il virus è caratterizzato da una elevata contagiosità. Il SARS-CoV-2 è un virus respiratorio che si diffonde principalmente attraverso il contatto con le goccioline del respiro espulse dalle persone infette ad esempio tramite:

- la saliva, tossendo, starnutendo o anche solo parlando;
- contatti diretti personali;
- le mani, ad esempio toccando con le mani contaminate bocca, naso o occhi.

Le persone contagiate sono la causa più frequente di diffusione del virus. L'OMS considera non frequente l'infezione da nuovo coronavirus prima che si sviluppino sintomi, seppure sono numerose le osservazioni di trasmissione del contagio avvenuti nei due giorni precedenti la comparsa di sintomi.

Il periodo di incubazione varia tra 2 e 12 giorni; 14 giorni rappresentano il limite massimo di precauzione.

Nei luoghi di lavoro, non sanitari, la probabilità di contagio, in presenza di persone contagiate, aumenta con i contatti tra i lavoratori che sono fortemente correlati a parametri di prossimità e aggregazione associati all'organizzazione dei luoghi e delle attività lavorative (ambienti, organizzazione, mansioni e modalità di lavoro, ecc.).

Danno

L'infezione da SARS-CoV-2 può causare sintomi lievi come rinite (raffreddore), faringite (mal di gola), tosse e febbre, oppure sintomi più severi quali polmonite, sindrome respiratoria acuta grave (ARDS), insufficienza renale, fino al decesso. Di comune riscontro è la presenza di anosmia (diminuzione/perdita dell'olfatto) e ageusia (diminuzione/perdita del gusto), che sembrano caratterizzare molti quadri clinici.

Classe di rischio

Nel "Documento tecnico sulla possibile rimodulazione delle misure di contenimento del contagio da SARS-CoV-2 nei luoghi di lavoro e strategie di prevenzione" l'INAIL individua per il settore delle costruzioni una classe di rischio BASSO e per gli operai edili una classe di rischio MEDIO-BASSO.

Misure di prevenzione, protezione ed organizzazione

In considerazione degli elementi di rischio individuati nel presente documento si individuano le misure di prevenzione, protezione ed organizzazione messe in atto al fine di garantire un adeguato livello di protezione per il personale impegnato in cantiere sulla base di quanto contenuto nel "PROTOCOLLO CONDIVISO DI REGOLAMENTAZIONE PER IL CONTENIMENTO DELLA DIFFUSIONE DEL COVID-19 NEI CANTIERI" e nel "PROTOCOLLO CONDIVISO DI REGOLAMENTAZIONE DELLE MISURE PER IL CONTRASTO E IL CONTENIMENTO DELLA DIFFUSIONE DEL VIRUS COVID-19 NEGLI AMBIENTI DI LAVORO" allegati al DPCM del 11 giugno 2020.

DESCRIZIONE DEL CONTESTO IN CUI È COLLOCATA L'AREA DEL CANTIERE

(punto 2.1.2, lettera a, punto 2, Allegato XV del D.Lgs. 81/2008 e s.m.i.)

L'intervento di riqualificazione delle viabilità oggetto del presente PSC interesserà i seguenti tratti stradali del Comune di Napoli che rientrano nelle competenze della Municipalità 6 (San Giovanni a Teduccio - Ponticelli

- Barra):

- alcune strade cittadine

I percorsi veicolari oggetto del presente studio si caratterizzano perché in molte delle sue parti presentano delle depressioni, formatesi dall'incuria del tempo e dell'uomo, infatti si è evidenziato un degrado diffuso lungo tutti i percorsi stradali nel quale si è rilevato:

- diffuso degrado della pavimentazione con evidenti i segni di successivi "rattoppi" ed irregolarità della superficie;

- cattivo deflusso delle acque superficiali.

L'intervento consiste nel rifacimento superficiale del manto stradale e quindi non dovrebbero essere presenti i sottoservizi di rete principali quali:

- rete elettrica

- rete idrica,

- metano,

- fonia;

- fibra.

DESCRIZIONE SINTETICA DELL'OPERA

(punto 2.1.2, lettera a, punto 3, Allegato XV del D.Lgs. 81/2008 e s.m.i.)

L'intervento di che trattasi consta nella messa in sicurezza di alcuni tratti di viabilità comunale al fine di ripristinare le normali condizioni necessarie a garantire la regolare percorrenza degli stessi.

I lavori consistono brevemente:

- fresatura del manto stradale (tappetino e binder);

- eliminazione di eventuali avvallamenti con ricarica in conglomerato bituminoso;

- rimozione di chiusini e/o caditoie posizionati al di sotto della quota del nuovo manto stradale;

- formazione nuovo strato di collegamento (binder) dello spessore minimo di cm. 04;

- formazione nuovo strato di usura (tappetino) dello spessore minimo di cm. 03;

- rimessa in quota caditoie e/o chiusini presenti sui tratti oggetto di intervento;

- compattazione con rullo;

- rifacimento della segnaletica orizzontale.

AREA DEL CANTIERE

Individuazione, analisi e valutazione dei rischi concreti

(punto 2.1.2, lettera c, Allegato XV del D.Lgs. 81/2008 e s.m.i.)

Scelte progettuali ed organizzative, procedure, misure preventive e protettive

(punto 2.1.2, lettera d, punto 1, Allegato XV del D.Lgs. 81/2008 e s.m.i.)

CARATTERISTICHE AREA DEL CANTIERE

(punto 2.2.1, lettera a, Allegato XV del D.Lgs. 81/2008 e s.m.i.)

L'intervento consiste nel rifacimento superficiale del manto stradale e quindi non dovrebbero essere presenti i sottoservizi di rete principali quali:

- rete elettrica;
- rete idrica;
- metano;
- fonia;
- fibra.

FATTORI ESTERNI CHE COMPORTANO RISCHI PER IL CANTIERE

(punto 2.2.1, lettera b, Allegato XV del D.Lgs. 81/2008 e s.m.i.)

Viabilità esterna

I mezzi e le persone che entrano ed escono dalle zone di cantiere dovranno fare particolare attenzione a situazioni tipiche di transito e movimentazioni di mezzi e veicoli su strade pubbliche.

Durante le operazioni di transito ed accesso degli autocarri presenti nel cantiere all'esterno, un operatore dell'impresa appaltatrice, dovrà coordinare continuamente le operazioni di manovra degli stessi anche durante le operazioni di allontanamento dal cantiere.

La logistica e le modifiche alla viabilità esistente, dovranno essere concordate in fase di riunione di coordinamento, con la Committenza, il CSE, il progettista/DL e l'impresa appaltatrice, salvo diversi accordi con la Committenza, di volta in volta se ne presenti l'esigenza, al fine di poter valutare i rischi e individuare le idonee misure di sicurezza.

Durante l'esecuzione dei lavori deve essere garantita in cantiere la corretta e sicura viabilità delle persone e dei veicoli, evitando possibili interferenze tra pedoni e mezzi, ingorghi sui percorsi stradali e di aree di lavoro e ostacoli vari da compromettere l'efficacia delle vie ed uscite d'emergenza.

La superficie deve essere sufficientemente solida in relazione al peso dei mezzi a pieno carico che vi devono transitare.

Le vie di circolazione interne al cantiere, quando possono costituire pericolo per i pedoni, devono essere opportunamente delimitate e comunque segnalate.

RISCHI CHE LE LAVORAZIONI DI CANTIERE COMPORTANO PER L'AREA CIRCOSTANTE

(punto 2.2.1, lettera c, Allegato XV del D.Lgs. 81/2008 e s.m.i.)

Va posta particolare attenzione ai seguenti casi:

a) Attraversamenti con altre strade Comunali, per cui siamo in presenza di alti rischi provenienti dall'esterno dovuti al traffico e dovranno essere adottate misure di sicurezza con segnaletica regolamentare e protezioni dei lavoratori dal traffico veicolare con barriera in zincato su blocchi prefabbricati amovibili.

La segnaletica da adottare è quella prevista dalle vigenti norme sulla sicurezza dei cantieri stradali.

b) Attraversamenti di persone o mezzi estranei, il cantiere dovrà essere recintato per impedire che estranei al lavoro vadano su opere d'arte ancora non completate, in particolare nelle ore di riposo dei lavoratori del cantiere e nei giorni festivi l'impresa dovrà avere personale addetto alla guardiania.

In fase preventiva non è determinabile se durante l'esecuzione dei lavori vi siano interferenze con altri cantieri.

L'impresa appaltatrice, la D.L., il CSE, o chiunque ravvisi accantieramenti nelle aree limitrofe ai lavori oggetto del presente elaborato dovrà comunicarlo al CSE.

Il CSE dei lavori oggetto del presente elaborato dovrà contattare il CSE dei lavori oggetto del cantiere limitrofo al fine di trovare le misure di prevenzione, gli apprestamenti e quant'altro sia necessario al fine di evitare infortuni dovuti alla contemporaneità dei lavori.

ORGANIZZAZIONE DEL CANTIERE

Individuazione, analisi e valutazione dei rischi concreti

(punto 2.1.2, lettera c, Allegato XV del D.Lgs. 81/2008 e s.m.i.)

Scelte progettuali ed organizzative, procedure, misure preventive e protettive

(punto 2.1.2, lettera d, punto 2, Allegato XV del D.Lgs. 81/2008 e s.m.i.)

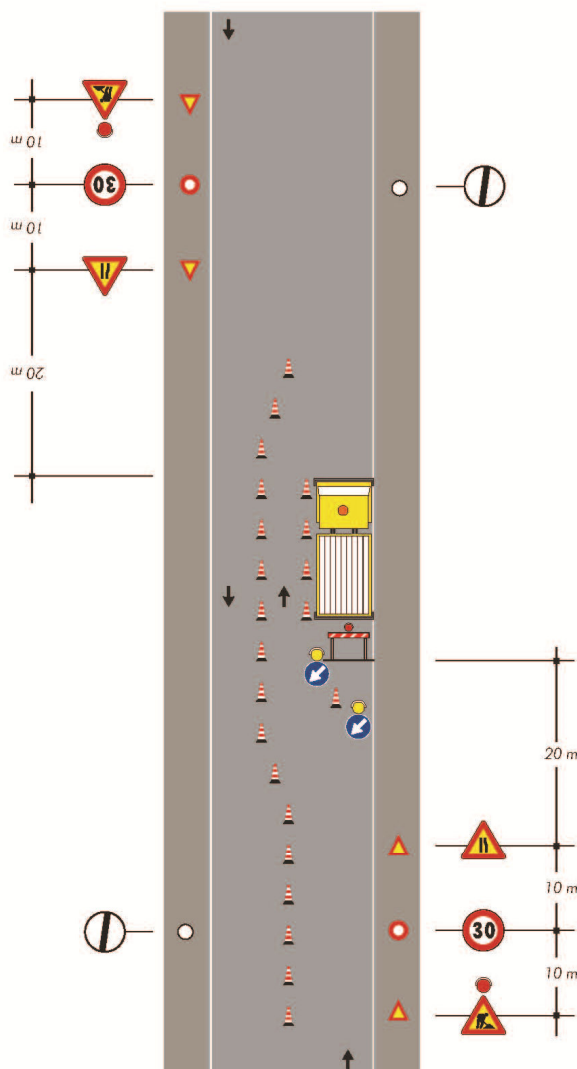
TAVOLA 80

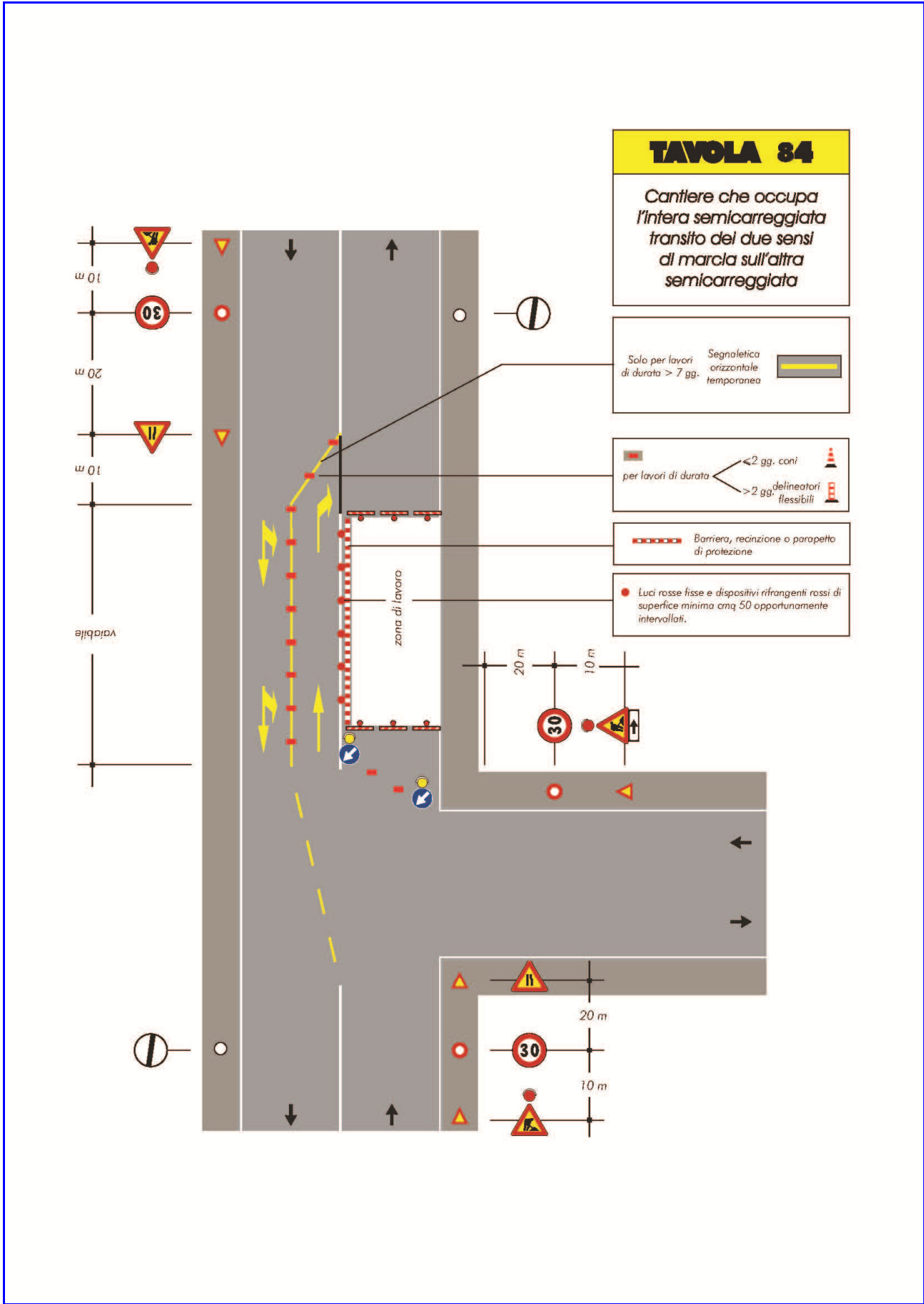
*Veicolo di lavoro
accostato al marciapiede*

Note:

-Con larghezza della carreggiata residua maggiore o uguale a metri 5,60 tale da non richiedere l'imposizione del senso unico alternato.

-Dispositivi luminosi da impiegarsi se il cantiere rimane aperto anche nelle ore notturne o in condizioni di scarsa visibilità





SEGNALETICA GENERALE PREVISTA NEL CANTIERE

	Divieto di transito ai pedoni.
	Vietato spegnere con acqua.
	Vietato fumare o usare fiamme libere.
	Vietato toccare.
	Vietato l'accesso a carrelli elevatori e altri veicoli industriali.
	Vietato bere - acqua non potabile.
	Divieto di accesso alle persone non autorizzate.
	Materiale infiammabile o alta temperatura (in assenza di un controllo specifico per alta temperatura).
	Sostanze velenose.
	Sostanze corrosive.



Carichi sospesi.



Carrelli di movimentazione.



Pericolo generico.



Caduta con dislivello.



Materiale comburente.



Pericolo di inciampo.



Protezione obbligatoria per gli occhi.



Casco di protezione obbligatoria.














Protezione obbligatoria dell'udito.










Protezione obbligatoria delle vie respiratorie.



Calzature di sicurezza obbligatorie.

	Guanti di protezione obbligatoria.
	Obbligo generico (con eventuale cartello supplementare)
	Passaggio obbligatorio per i pedoni.
	Protezione obbligatoria del corpo.
	Estintore.
	Comando: Attenzione inizio operazioni Verbale: VIA Gestuale: Le due braccia sono aperte in senso orizzontale, le palme delle mani rivolte in avanti.
	Comando: Alt interruzione fine del movimento Verbale: ALT Gestuale: Il braccio destro è teso verso l'alto, con la palma della mano destra rivolta in avanti.
	Comando: Fine delle operazioni Verbale: FERMA Gestuale: Le due mani sono giunte all'altezza del petto.
	Comando: Sollevere Verbale: SOLLEVA Gestuale: Il braccio destro, teso verso l'alto, con la palma della mano destra rivolta in avanti, descrive lentamente un cerchio.
	Comando: Abbassare Verbale: ABBASSA Gestuale: Il braccio destro teso verso il basso, con la palma della mano destra rivolta verso il corpo, descrive lentamente un cerchio.
	Comando: Distanza verticale Verbale: MISURA DELLA DISTANZA Gestuale: Le mani indicano la distanza.

	<p>Comando: Avanzare Verbale: AVANTI Gestuale: Entrambe le braccia sono ripiegate, le palme delle mani rivolte all'indietro; gli avambracci compiono movimenti lenti in direzione del corpo</p>
	<p>Comando: Retrocedere Verbale: INDIETRO Gestuale: Entrambe le braccia piegate, le palme delle mani rivolte in avanti; gli avambracci compiono movimenti lenti che si allontanano dal corpo.</p>
	<p>Comando: A destra Verbale: A DESTRA Gestuale: Il braccio destro, teso più o meno lungo l'orizzontale, con la palma della mano destra rivolta verso il basso, compie piccoli movimenti lenti nella direzione.</p>
	<p>Comando: A sinistra Verbale: A SINISTRA Gestuale: Il braccio sinistro, teso più o meno in orizzontale, con la palma della mano sinistra rivolta verso il basso, compie piccoli movimenti lenti nella direzione.</p>
	<p>Comando: Distanza orizzontale Verbale: MISURA DELLA DISTANZA Gestuale: Le mani indicano la distanza.</p>
	<p>Lavaggio degli occhi.</p>
	<p>Pronto soccorso.</p>

LAVORAZIONI e loro INTERFERENZE

Individuazione, analisi e valutazione dei rischi concreti

(punto 2.1.2, lettera c, Allegato XV del D.Lgs. 81/2008 e s.m.i.)

Scelte progettuali ed organizzative, procedure, misure preventive e protettive

(punto 2.1.2, lettera d, punto 3, Allegato XV del D.Lgs. 81/2008 e s.m.i.)

Allestimento area di cantiere

L'allestimento del cantiere costituisce la prima fase lavorativa.

Dalle scelte che verranno fatte in questo momento, di tipo logistico e funzionale, dipenderà l'andamento del cantiere edile, sia in termini di efficienza che di sicurezza.

L'allestimento e l'organizzazione di un cantiere edile, comporta una serie di attività, come quelle di seguito elencate:

- la recinzione dell'area d'intervento;
- l'ubicazione degli accessi (sia pedonali che carrabili);
- la realizzazione della viabilità del cantiere;
- la localizzazione dei servizi sanitari;
- la localizzazione dei luoghi di lavoro fissi.

La Lavorazione è suddivisa nelle seguenti Fasi e Sottofasi:

Realizzazione della recinzione e degli accessi del cantiere

Realizzazione della viabilità del cantiere

Installazione nel cantiere degli apprestamenti di cantiere

Installazione nel cantiere di presidi igienico-sanitari

Allestimento delle zone per il carico e/o scarico dei materiali

La Lavorazione è suddivisa nelle seguenti Fasi e Sottofasi:

Realizzazione della recinzione e degli accessi al cantiere

Realizzazione della viabilità di cantiere

Allestimento di depositi, zone per lo stoccaggio dei materiali e per gli impianti fissi

Allestimento di servizi igienico-assistenziali del cantiere

Allestimento di servizi sanitari del cantiere

Realizzazione della recinzione e degli accessi al cantiere (fase)

Realizzazione della recinzione di cantiere, al fine di impedire l'accesso involontario dei non addetti ai lavori, e degli accessi al cantiere, per mezzi e lavoratori.

In zona trafficata da pedoni e/o da veicoli la recinzione deve essere illuminata. L'illuminazione non dovrà costituire un pericolo elettrico, pertanto dovrà essere a bassissima tensione di alimentazione, fornita da sorgente autonoma o tramite trasformatore di sicurezza, o se posta ad un'altezza superiore a 200 centimetri da terra anche a bassa tensione (220 Volt) ma con idoneo grado d'isolamento e protezione.

Per la protezione dei pedoni, se non esiste un marciapiede o questo sarà occupato dal cantiere, si provvederà a delimitare un corridoio di transito pedonale, lungo il lato o i lati prospicienti il traffico veicolare, della larghezza di almeno 1,00 metro.

Detto marciapiede potrà essere costituito da marciapiede temporaneo costruito sulla carreggiata oppure da una striscia di carreggiata protetta, sul lato del traffico, da barriere o da un parapetto di circostanza segnalati dalla parte della carreggiata.

Se il cantiere o i suoi depositi determinano un restringimento della carreggiata si provvederà ad apporre il segnale di pericolo temporaneo di strettoia.

Se la larghezza della strettoia è inferiore a 5,60 metri occorre istituire il transito a senso unico alternato, regolamentato a vista (con segnale dare precedenza nel senso unico alternato), da movieri (muniti di apposita paletta o bandiera di colore arancio fluorescente) o a mezzo semafori, in accordo con le autorità preposte (comune, provincia, ANAS).

Macchine utilizzate:

- 1) Autocarro.

Rischi generati dall'uso delle macchine:

Cesoiamenti, stritolamenti; Getti, schizzi; Inalazione polveri, fibre; Rumore; Incendi, esplosioni; Investimento, ribaltamento; Urti, colpi, impatti, compressioni; Vibrazioni.

Lavoratori impegnati:

- 1) Addetto alla realizzazione della recinzione e degli accessi al cantiere;

Misure Preventive e Protettive, aggiuntive a quelle riportate nell'apposito successivo capitolo:

- a) DPI: addetto alla realizzazione della recinzione e degli accessi al cantiere;

Prescrizioni Organizzative:

Devono essere forniti: **a)** casco; **b)** occhiali protettivi; **c)** guanti; **d)** calzature di sicurezza; **e)** indumenti protettivi.

Rischi a cui è esposto il lavoratore:

- a) M.M.C. (sollevamento e trasporto);

Attrezzi utilizzati dal lavoratore:

- a) Attrezzi manuali;
b) Scala semplice;
c) Sega circolare;
d) Smerigliatrice angolare (flessibile);
e) Trapano elettrico;

Rischi generati dall'uso degli attrezzi:

Punture, tagli, abrasioni; Urti, colpi, impatti, compressioni; Caduta dall'alto; Movimentazione manuale dei carichi; Elettrocuzione; Inalazione polveri, fibre; Rumore; Scivolamenti, cadute a livello; Vibrazioni.

Realizzazione della viabilità di cantiere (fase)

Durante l'esecuzione dei lavori deve essere garantita in cantiere la corretta e sicura viabilità delle persone e dei veicoli, evitando possibili interferenze tra pedoni e mezzi, ingorghi sui percorsi stradali e di aree di lavoro e ostacoli vari da

compromettere l'efficacia delle vie ed uscite d'emergenza e con la posa in opera di appropriata segnaletica.

La viabilità di cantiere deve rispondere a requisiti di solidità e stabilità, ed avere dimensioni ed andamento tali da non costituire pericolo ai lavoratori operanti nelle vicinanze ed in ogni caso dovranno rispondere al punto 1 dell'allegato XVIII

del D.Lgs. 81/08 e s.m.i..

La superficie deve essere sufficientemente solida in relazione al peso dei mezzi a pieno carico che vi devono transitare.

I dislivelli nelle vie di circolazione devono essere raccordati con opportune rampe inclinate, se destinate anche ai pedoni, di pendenza inferiore all'8%.

Le vie di circolazione interne al cantiere, quando possono costituire pericolo per i pedoni, devono essere opportunamente delimitate e comunque segnalate.

Il traffico dovrà essere regolamentato, limitando la velocità massima di circolazione a non più di 30 km/h.

Nelle vie di circolazione si devono garantire buone condizioni di visibilità (non inferiore a 50 lux), eventualmente si provvederà a garantire il livello minimo di illuminamento facendo ricorso all'illuminazione artificiale.

Macchine utilizzate:

- 1) Autocarro;
2) Pala meccanica.

Rischi generati dall'uso delle macchine:

Cesoamenti, stritolamenti; Getti, schizzi; Inalazione polveri, fibre; Rumore; Incendi, esplosioni; Investimento, ribaltamento; Urti, colpi, impatti, compressioni; Vibrazioni; Scivolamenti, cadute a livello.

Lavoratori impegnati:

- 1) Addetto alla realizzazione della viabilità di cantiere;

Misure Preventive e Protettive, aggiuntive a quelle riportate nell'apposito successivo capitolo:

- a) DPI: addetto alla realizzazione della viabilità di cantiere;

Prescrizioni Organizzative:

Devono essere forniti: a) casco; b) otoprotettori; c) maschera antipolvere; d) guanti; e) calzature di sicurezza; f) indumenti protettivi; g) indumenti ad alta visibilità.

Riferimenti Normativi:

D.Lgs. 9 aprile 2008 n. 81, Art. 75.

Rischi a cui è esposto il lavoratore:

- a) Investimento, ribaltamento;
b) M.M.C. (sollevamento e trasporto);

Attrezzi utilizzati dal lavoratore:

- a) Attrezzi manuali;

Rischi generati dall'uso degli attrezzi:

Punture, tagli, abrasioni; Urti, colpi, impatti, compressioni.

Allestimento di depositi, zone per lo stoccaggio dei materiali e per gli impianti fissi (fase)

Allestimento di depositi per materiali e attrezzature, zone scoperte per lo stoccaggio dei materiali e zone per l'installazione di impianti fissi di cantiere.

Macchine utilizzate:

- 1) Autocarro;
- 2) Autogru.

Rischi generati dall'uso delle macchine:

Cesoiamenti, stritolamenti; Getti, schizzi; Inalazione polveri, fibre; Rumore; Incendi, esplosioni; Investimento, ribaltamento; Urti, colpi, impatti, compressioni; Vibrazioni; Caduta di materiale dall'alto o a livello; Elettrocuzione; Punture, tagli, abrasioni.

Lavoratori impegnati:

- 1) Addetto all'allestimento di depositi, zone per lo stoccaggio dei materiali e per gli impianti fissi;

Misure Preventive e Protettive, aggiuntive a quelle riportate nell'apposito successivo capitolo:

- a) DPI: addetto all'allestimento di depositi, zone per lo stoccaggio dei materiali e per gli impianti fissi;

Prescrizioni Organizzative:

Devono essere forniti: a) casco; b) occhiali protettivi; c) guanti; d) calzature di sicurezza; e) indumenti protettivi.

Riferimenti Normativi:

D.Lgs. 9 aprile 2008 n. 81, Art. 75.

Rischi a cui è esposto il lavoratore:

- a) Caduta di materiale dall'alto o a livello;

Attrezzi utilizzati dal lavoratore:

- a) Attrezzi manuali;
- b) Scala semplice;
- c) Sega circolare;
- d) Smerigliatrice angolare (flessibile);
- e) Trapano elettrico;

Rischi generati dall'uso degli attrezzi:

Punture, tagli, abrasioni; Urti, colpi, impatti, compressioni; Caduta dall'alto; Movimentazione manuale dei carichi; Elettrocuzione; Inalazione polveri, fibre; Rumore; Scivolamenti, cadute a livello; Vibrazioni.

Allestimento di servizi igienico-assistenziali del cantiere (fase)

I servizi igienico - assistenziali sono locali e spazi nei quali le maestranze possono cambiarsi, lavarsi e utilizzare servizi igienici.

Saranno del tipo prefabbricato con bagni chimici dedicato all'area di cantiere per lo stoccaggio del materiale.

I servizi sanitari sono relativi alle attrezzature di: cassetta di pronto soccorso e pacchetto di medicazione.

Macchine utilizzate:

- 1) Autocarro;
- 2) Autogru.

Rischi generati dall'uso delle macchine:

Cesoiamenti, stritolamenti; Getti, schizzi; Inalazione polveri, fibre; Rumore; Incendi, esplosioni; Investimento, ribaltamento; Urti, colpi, impatti, compressioni; Vibrazioni; Caduta di materiale dall'alto o a livello; Elettrocuzione; Punture, tagli, abrasioni.

Lavoratori impegnati:

- 1) Addetto all'allestimento di servizi igienico-assistenziali del cantiere;

Misure Preventive e Protettive, aggiuntive a quelle riportate nell'apposito successivo capitolo:

- a) DPI: addetto all'allestimento di servizi igienico-assistenziali del cantiere;

Prescrizioni Organizzative:

Devono essere forniti: a) casco; b) occhiali protettivi; c) guanti; d) calzature di sicurezza; e) indumenti protettivi.

Riferimenti Normativi:

D.Lgs. 9 aprile 2008 n. 81, Art. 75.

Rischi a cui è esposto il lavoratore:

- a) Caduta di materiale dall'alto o a livello;

Attrezzi utilizzati dal lavoratore:

- a) Attrezzi manuali;
- b) Scala semplice;
- c) Sega circolare;
- d) Smerigliatrice angolare (flessibile);
- e) Trapano elettrico;

Rischi generati dall'uso degli attrezzi:

Punture, tagli, abrasioni; Urti, colpi, impatti, compressioni; Caduta dall'alto; Movimentazione manuale dei carichi; Elettrocuzione; Inalazione polveri, fibre; Rumore; Scivolamenti, cadute a livello; Vibrazioni.

Allestimento di servizi sanitari del cantiere (fase)

Allestimento di servizi sanitari costituiti dai locali necessari all'attività di primo soccorso in cantiere.

Macchine utilizzate:

- 1) Autocarro;
- 2) Autogru.

Rischi generati dall'uso delle macchine:

Cesoamenti, stritolamenti; Getti, schizzi; Inalazione polveri, fibre; Rumore; Incendi, esplosioni; Investimento, ribaltamento; Urti, colpi, impatti, compressioni; Vibrazioni; Caduta di materiale dall'alto o a livello; Elettrocuzione; Punture, tagli, abrasioni.

Lavoratori impegnati:

- 1) Addetto all'allestimento di servizi sanitari del cantiere;

Misure Preventive e Protettive, aggiuntive a quelle riportate nell'apposito successivo capitolo:

- a) DPI: addetto all'allestimento di servizi sanitari del cantiere;

Prescrizioni Organizzative:

Devono essere forniti: a) casco; b) occhiali protettivi; c) guanti; d) calzature di sicurezza; e) indumenti protettivi.

Riferimenti Normativi:

D.Lgs. 9 aprile 2008 n. 81, Art. 75.

Rischi a cui è esposto il lavoratore:

- a) Caduta di materiale dall'alto o a livello;

Attrezzi utilizzati dal lavoratore:

- a) Attrezzi manuali;
- b) Scala semplice;
- c) Sega circolare;
- d) Smerigliatrice angolare (flessibile);
- e) Trapano elettrico;

Rischi generati dall'uso degli attrezzi:

Punture, tagli, abrasioni; Urti, colpi, impatti, compressioni; Caduta dall'alto; Movimentazione manuale dei carichi; Elettrocuzione; Inalazione polveri, fibre; Rumore; Scivolamenti, cadute a livello; Vibrazioni.

Rifacimento Manto Stradale

La Lavorazione è suddivisa nelle seguenti Fasi e Sottofasi:

Asportazione di strato di usura e collegamento

Formazione di manto di usura e collegamento

Asportazione di strato di usura e collegamento (fase)

Asportazione dello strato d'usura e collegamento mediante mezzi meccanici ed allontanamento dei materiali di risulta.

Macchine utilizzate:

- 1) Autocarro;
- 2) Scarificatrice.

Rischi generati dall'uso delle macchine:

Cesoamenti, stritolamenti; Getti, schizzi; Inalazione polveri, fibre; Rumore; Incendi, esplosioni; Investimento, ribaltamento; Urti, colpi, impatti, compressioni; Vibrazioni.

Lavoratori impegnati:

- 1) Addetto all'asportazione di strato di usura e collegamento;

Misure Preventive e Protettive, aggiuntive a quelle riportate nell'apposito successivo capitolo:

- a) DPI: addetto all'asportazione di strato di usura e collegamento;

Prescrizioni Organizzative:

Devono essere forniti: a) casco; b) otoprotettori; c) occhiali protettivi; d) maschera antipolvere; e) guanti; f) calzature di sicurezza; g) indumenti protettivi; h) indumenti ad alta visibilità.

Riferimenti Normativi:

D.Lgs. 9 aprile 2008 n. 81, Art. 75.

Rischi a cui è esposto il lavoratore:

- a) Investimento, ribaltamento;
- b) Rumore;
- c) Vibrazioni;

Attrezzi utilizzati dal lavoratore:

- a) Attrezzi manuali;

Rischi generati dall'uso degli attrezzi:

Punture, tagli, abrasioni; Urti, colpi, impatti, compressioni.

Formazione di manto di usura e collegamento (fase)

Formazione di manto stradale in conglomerato bituminoso mediante esecuzione di strato/i di collegamento e strato di usura, stesi e compattati con mezzi meccanici.

Macchine utilizzate:

- 1) Finitrice;
- 2) Rullo compressore;
- 3) Autocarro dumper.

Rischi generati dall'uso delle macchine:

Cesoamenti, stritolamenti; Getti, schizzi; Inalazione fumi, gas, vapori; Incendi, esplosioni; Investimento, ribaltamento; Rumore; Vibrazioni; Inalazione polveri, fibre.

Lavoratori impegnati:

- 1) Addetto alla formazione di manto di usura e collegamento;

Misure Preventive e Protettive, aggiuntive a quelle riportate nell'apposito successivo capitolo:

- a) DPI: addetto alla formazione di manto di usura e collegamento;

Prescrizioni Organizzative:

Devono essere forniti: **a)** casco; **b)** otoprotettori; **c)** occhiali protettivi; **d)** maschera con filtro specifico; **e)** guanti; **f)** calzature di sicurezza; **g)** indumenti protettivi; **h)** indumenti ad alta visibilità.

Riferimenti Normativi:

D.Lgs. 9 aprile 2008 n. 81, Art. 75.

Rischi a cui è esposto il lavoratore:

- a) Investimento, ribaltamento;
- b) Cancerogeno e mutageno;
- c) Inalazione fumi, gas, vapori;

Attrezzi utilizzati dal lavoratore:

- a) Attrezzi manuali;

Rischi generati dall'uso degli attrezzi:

Punture, tagli, abrasioni; Urti, colpi, impatti, compressioni.

Opere complementari

La Lavorazione è suddivisa nelle seguenti Fasi e Sottofasi:

Rimozione e messa in quota di chiusini e/o caditoie

Getto in calcestruzzo per sottoservizi in c.a.

Pulizia di sede stradale

Realizzazione di segnaletica orizzontale

Rimozione e messa in quota di chiusini e/o caditoie (fase)

Lavorazioni per la rimozione e successiva messa in quota di chiusini e/o caditoie presenti nel tratto di strada oggetto delle lavorazioni.

Macchine utilizzate:

- 1) Autocarro con gru.

Rischi generati dall'uso delle macchine:

Cesoamenti, stritolamenti; Elettrocuzione; Getti, schizzi; Incendi, esplosioni; Investimento, ribaltamento; Punture, tagli, abrasioni; Rumore; Urti, colpi, impatti, compressioni; Vibrazioni.

Lavoratori impegnati:

- 1) Muratore;

Misure Preventive e Protettive, aggiuntive a quelle riportate nell'apposito successivo capitolo:

- a) DPI: muratore;

Prescrizioni Organizzative:

Devono essere forniti: **a)** casco; **b)** otoprotettori; **c)** occhiali protettivi; **d)** maschera antipolvere; **e)** guanti; **f)** calzature di sicurezza; **g)** indumenti protettivi.

Riferimenti Normativi:

Rischi a cui è esposto il lavoratore:

- a) Caduta di materiale dall'alto o a livello;
- b) M.M.C. (sollevamento e trasporto);
- c) Rumore;

Attrezzi utilizzati dal lavoratore:

- a) Attrezzi manuali;
- b) Betoniera a bicchiere;

Rischi generati dall'uso degli attrezzi:

Punture, tagli, abrasioni; Urti, colpi, impatti, compressioni; Caduta di materiale dall'alto o a livello; Cesoiamenti, stritolamenti; Elettrocuzione; Getti, schizzi; Inalazione polveri, fibre; Rumore; Movimentazione manuale dei carichi.

Getto in calcestruzzo per sottoservizi in c.a. (fase)

Esecuzione di getti in calcestruzzo preparato in cantiere per la posa di chiusini e/o caditoie.

Macchine utilizzate:

- 1) Betoniera a bicchiere.

Rischi generati dall'uso delle macchine:

Caduta di materiale dall'alto o a livello; Cesoiamenti, stritolamenti; Elettrocuzione; Getti, schizzi; Inalazione polveri, fibre; Rumore; Urti, colpi, impatti, compressioni.

Lavoratori impegnati:

- 1) Addetto al getto in calcestruzzo per sottoservizi in c.a.;

Misure Preventive e Protettive, aggiuntive a quelle riportate nell'apposito successivo capitolo:

- a) DPI: addetto al getto in calcestruzzo per sottoservizi in c.a.;

Prescrizioni Organizzative:

Devono essere forniti: **a)** casco; **b)** occhiali protettivi; **c)** guanti; **d)** calzature di sicurezza; **e)** indumenti protettivi.

Riferimenti Normativi:

D.Lgs. 9 aprile 2008 n. 81, Art. 75.

Rischi a cui è esposto il lavoratore:

- a) Chimico;
- b) Getti, schizzi;

Attrezzi utilizzati dal lavoratore:

- a) Attrezzi manuali;

Rischi generati dall'uso degli attrezzi:

Punture, tagli, abrasioni; Urti, colpi, impatti, compressioni.

Pulizia di sede stradale (fase)

Pulizia di sede stradale eseguita con mezzo meccanico.

Macchine utilizzate:

- 1) Spazzolatrice-aspiratrice (pulizia stradale).

Rischi generati dall'uso delle macchine:

Getti, schizzi; Inalazione polveri, fibre; Incendi, esplosioni; Investimento, ribaltamento; Punture, tagli, abrasioni; Rumore; Urti, colpi, impatti, compressioni; Vibrazioni.

Lavoratori impegnati:

- 1) Addetto alla pulizia di sede stradale;

Misure Preventive e Protettive, aggiuntive a quelle riportate nell'apposito successivo capitolo:

- a) DPI: addetto alla pulizia di sede stradale;

Prescrizioni Organizzative:

Devono essere forniti: **a)** casco; **b)** occhiali protettivi; **c)** maschera con filtro specifico; **d)** guanti; **e)** calzature di sicurezza; **f)** indumenti protettivi; **g)** indumenti ad alta visibilità.

Riferimenti Normativi:

D.Lgs. 9 aprile 2008 n. 81, Art. 75.

Rischi a cui è esposto il lavoratore:

- a) Investimento, ribaltamento;

Attrezzi utilizzati dal lavoratore:

- a) Attrezzi manuali;

Rischi generati dall'uso degli attrezzi:

Punture, tagli, abrasioni; Urti, colpi, impatti, compressioni.

Realizzazione di segnaletica orizzontale (fase)

Realizzazione della segnaletica stradale orizzontale: strisce, scritte, frecce di direzione e isole spartitraffico, eseguita con mezzo meccanico.

Macchine utilizzate:

- 1) Verniciatrice segnaletica stradale.

Rischi generati dall'uso delle macchine:

Getti, schizzi; Incendi, esplosioni; Inalazione fumi, gas, vapori; Investimento, ribaltamento; Nebbie; Rumore; Urti, colpi, impatti, compressioni; Vibrazioni.

Lavoratori impegnati:

- 1) Addetto alla realizzazione di segnaletica orizzontale;

Misure Preventive e Protettive, aggiuntive a quelle riportate nell'apposito successivo capitolo:

- a) DPI: addetto alla realizzazione di segnaletica orizzontale;

Prescrizioni Organizzative:

Devono essere forniti: **a)** casco; **b)** ottoprotettori; **c)** occhiali protettivi; **d)** maschera con filtro specifico; **e)** guanti; **f)** calzature di sicurezza; **g)** indumenti protettivi; **h)** indumenti ad alta visibilità.

Riferimenti Normativi:

D.Lgs. 9 aprile 2008 n. 81, Art. 75.

Rischi a cui è esposto il lavoratore:

- a) Investimento, ribaltamento;
- b) Chimico;

Attrezzi utilizzati dal lavoratore:

- a) Attrezzi manuali;
- b) Compressore elettrico;
- c) Pistola per verniciatura a spruzzo;

Rischi generati dall'uso degli attrezzi:

Punture, tagli, abrasioni; Urti, colpi, impatti, compressioni; Elettrocuzione; Scoppio; Getti, schizzi; Inalazione fumi, gas, vapori; Nebbie.

Smobilizzo del cantiere

Smobilizzo del cantiere realizzato attraverso lo smontaggio delle postazioni di lavoro fisse, di tutti gli impianti di cantiere, delle opere provvisorie e di protezione e della recinzione posta in opera all'insediamento del cantiere stesso.

Macchine utilizzate:

- 1) Autocarro;
- 2) Autogru.

Rischi generati dall'uso delle macchine:

Cesoamenti, stritolamenti; Getti, schizzi; Inalazione polveri, fibre; Rumore; Incendi, esplosioni; Investimento, ribaltamento; Urti, colpi, impatti, compressioni; Vibrazioni; Caduta di materiale dall'alto o a livello; Elettrocuzione; Punture, tagli, abrasioni.

Lavoratori impegnati:

- 1) Addetto allo smobilizzo del cantiere;

Misure Preventive e Protettive, aggiuntive a quelle riportate nell'apposito successivo capitolo:

- a) DPI: addetto allo smobilizzo del cantiere;

Prescrizioni Organizzative:

Devono essere forniti: **a)** casco; **b)** occhiali protettivi; **c)** guanti; **d)** calzature di sicurezza; **e)** indumenti protettivi.

Riferimenti Normativi:

D.Lgs. 9 aprile 2008 n. 81, Art. 75.

Rischi a cui è esposto il lavoratore:

- a) Caduta di materiale dall'alto o a livello;

Attrezzi utilizzati dal lavoratore:

- a) Attrezzi manuali;
- b) Scala doppia;
- c) Scala semplice;
- d) Smerigliatrice angolare (flessibile);
- e) Trapano elettrico;

Rischi generati dall'uso degli attrezzi:

Punture, tagli, abrasioni; Urti, colpi, impatti, compressioni; Caduta dall'alto; Cesoamenti, stritolamenti; Movimentazione manuale dei carichi; Elettrocuzione; Inalazione polveri, fibre; Rumore; Vibrazioni.

RISCHI individuati nelle Lavorazioni e relative MISURE PREVENTIVE E PROTETTIVE.

rischi derivanti dalle lavorazioni e dall'uso di macchine ed attrezzi

Elenco dei rischi:

- 1) Caduta di materiale dall'alto o a livello;
- 2) Cancerogeno e mutageno;
- 3) Chimico;
- 4) Getti, schizzi;
- 5) Inalazione fumi, gas, vapori;
- 6) Investimento, ribaltamento;
- 7) M.M.C. (sollevamento e trasporto);
- 8) Rumore;
- 9) Vibrazioni.

RISCHIO: "Caduta di materiale dall'alto o a livello"

Descrizione del Rischio:

Lesioni causate dall'investimento di masse cadute dall'alto, durante le operazioni di trasporto di materiali o per caduta degli stessi da opere provvisorie, o a livello, a seguito di demolizioni mediante esplosivo o a spinta da parte di materiali frantumati proiettati a distanza.

MISURE PREVENTIVE e PROTETTIVE:

- a) **Nelle lavorazioni:** Allestimento di depositi, zone per lo stoccaggio dei materiali e per gli impianti fissi; Allestimento di servizi igienico-assistenziali del cantiere; Allestimento di servizi sanitari del cantiere ; Rimozione e messa in quota di chiusini e/o caditoie; Smobilizzo del cantiere;

Prescrizioni Esecutive:

Imbracatura dei carichi. Gli addetti all'imbracatura devono seguire le seguenti indicazioni: **a)** verificare che il carico sia stato imbracato correttamente; **b)** accompagnare inizialmente il carico fuori dalla zona di interferenza con attrezzature, ostacoli o materiali eventualmente presenti; **c)** allontanarsi dalla traiettoria del carico durante la fase di sollevamento; **d)** non sostare in attesa sotto la traiettoria del carico; **e)** avvicinarsi al carico in arrivo per pilotarlo fuori dalla zona di interferenza con eventuali ostacoli presenti; **f)** accertarsi della stabilità del carico prima di sganciarlo; **g)** accompagnare il gancio fuori dalla zona impegnata da attrezzature o materiali durante la manovra di richiamo.

RISCHIO: Cancerogeno e mutageno

Descrizione del Rischio:

Rischi per la salute dei lavoratori durante le lavorazioni in cui sono impiegati agenti cancerogeni e/o mutageni, o se ne prevede l'utilizzo, in ogni tipo di procedimento, compresi la produzione, la manipolazione, l'immagazzinamento, il trasporto o l'eliminazione e il trattamento dei rifiuti, o che risultino dall'attività lavorativa. Per tutti i dettagli inerenti l'analisi del rischio (schede di valutazione, ecc) si rimanda al documento di valutazione specifico.

MISURE PREVENTIVE e PROTETTIVE:

- a) **Nelle lavorazioni:** Formazione di manto di usura e collegamento;

Misure tecniche e organizzative:

Misure tecniche, organizzative e procedurali. Al fine di evitare ogni esposizione ad agenti cancerogeni e/o mutageni devono essere adottate le seguenti misure: **a)** i metodi e le procedure di lavoro devono essere progettate in maniera adeguata, ovvero in modo che nelle varie operazioni lavorative siano impiegati quantitativi di agenti cancerogeni o mutageni non superiori alle necessità della lavorazione; **b)** i metodi e le procedure di lavoro devono essere progettate in maniera adeguata, ovvero in modo che nelle varie operazioni lavorative gli agenti cancerogeni e mutageni in attesa di impiego, in forma fisica tale da causare rischio di introduzione, non siano accumulati sul luogo di lavoro in quantità superiori alle necessità della lavorazione stessa; **c)** il numero di lavoratori presenti durante l'attività specifica, o che possono essere esposti ad agenti cancerogeni o mutageni, deve essere quello minimo in funzione della necessità della lavorazione; **d)** le lavorazioni che possono esporre ad agenti cancerogeni o mutageni devono essere effettuate in aree predeterminate, isolate e accessibili soltanto dai lavoratori che devono recarsi per motivi connessi alla loro mansione o con la loro funzione; **e)** le lavorazioni che possono esporre ad agenti cancerogeni o mutageni effettuate in aree predeterminate devono essere indicate con adeguati segnali di avvertimento e di sicurezza; **f)** le lavorazioni che possono esporre ad agenti cancerogeni o mutageni, per cui sono previsti mezzi per evitarne o limitarne la dispersione nell'aria, devono essere soggette a misurazioni per la verifica dell'efficacia delle misure adottate e per individuare precocemente le esposizioni anomale causate da un evento non prevedibile o da un incidente, con metodi di campionatura e di misurazione conformi alle indicazioni dell'allegato XLI del D.Lgs. 81/2008; **g)** i locali, le attrezzature e gli impianti destinati o utilizzati in lavorazioni che possono esporre ad agenti cancerogeni o mutageni devono essere regolarmente e sistematicamente puliti; **h)** l'attività lavorativa specifica deve essere progettata e organizzata in modo da garantire con metodi di lavoro appropriati la gestione della conservazione, della manipolazione del trasporto sul luogo di lavoro di agenti cancerogeni o mutageni; **i)** l'attività lavorativa specifica deve essere progettata e organizzata in modo da garantire con metodi di lavoro

appropriati la gestione della raccolta e l'immagazzinamento degli scarti e dei residui delle lavorazioni contenenti agenti cancerogeni o mutageni; **j)** i contenitori per la raccolta e l'immagazzinamento degli scarti e dei residui delle lavorazioni contenenti agenti cancerogeni o mutageni devono essere a chiusura ermetica e etichettati in modo chiaro, netto e visibile.

Misure igieniche. Devono essere assicurate le seguenti misure igieniche: **a)** i lavoratori devono disporre di servizi sanitari adeguati, provvisti di docce con acqua calda e fredda, nonché, di lavaggi oculari e antisettici per la pelle; **b)** i lavoratori devono avere in dotazione idonei indumenti protettivi, o altri indumenti, che devono essere riposti in posti separati dagli abiti civili; **c)** i dispositivi di protezione individuali devono essere custoditi in luoghi ben determinati e devono essere controllati, disinfettati e ben puliti dopo ogni utilizzazione; **d)** nelle lavorazioni, che possono esporre ad agenti biologici, devono essere indicati con adeguati segnali di avvertimento e di sicurezza i divieto di fumo, di assunzione di bevande o cibi, di utilizzare pipette a bocca e applicare cosmetici.

RISCHIO: Chimico

Descrizione del Rischio:

Rischi per la salute dei lavoratori per impiego di agenti chimici in ogni tipo di procedimento, compresi la produzione, la manipolazione, l'immagazzinamento, il trasporto o l'eliminazione e il trattamento dei rifiuti, o che risultino da tale attività lavorativa. Per tutti i dettagli inerenti l'analisi del rischio (schede di valutazione, ecc) si rimanda al documento di valutazione specifico.

MISURE PREVENTIVE e PROTETTIVE:

- a) Nelle lavorazioni:** Getto in calcestruzzo per sottoservizi in c.a.; Realizzazione di segnaletica orizzontale;

Misure tecniche e organizzative:

Misure generali. A seguito di valutazione dei rischi, al fine di eliminare o, comunque ridurre al minimo, i rischi derivanti da agenti chimici pericolosi, devono essere adottate adeguate misure generali di protezione e prevenzione: **a)** la progettazione e l'organizzazione dei sistemi di lavorazione sul luogo di lavoro deve essere effettuata nel rispetto delle condizioni di salute e sicurezza dei lavoratori; **b)** le attrezzature di lavoro fornite devono essere idonee per l'attività specifica e mantenute adeguatamente; **c)** il numero di lavoratori presenti durante l'attività specifica deve essere quello minimo in funzione della necessità della lavorazione; **d)** la durata e l'intensità dell'esposizione ad agenti chimici pericolosi deve essere ridotta al minimo; **e)** devono essere fornite indicazioni in merito alle misure igieniche da rispettare per il mantenimento delle condizioni di salute e sicurezza dei lavoratori; **f)** le quantità di agenti presenti sul posto di lavoro, devono essere ridotte al minimo, in funzione delle necessità di lavorazione; **g)** devono essere adottati metodi di lavoro appropriati comprese le disposizioni che garantiscono la sicurezza nella manipolazione, nell'immagazzinamento e nel trasporto sul luogo di lavoro di agenti chimici pericolosi e dei rifiuti che contengono detti agenti.

RISCHIO: "Getti, schizzi"

Descrizione del Rischio:

Lesioni riguardanti qualsiasi parte del corpo durante i lavori, a freddo o a caldo, eseguiti a mano o con utensili, con materiali, sostanze, prodotti, attrezzature che possono dare luogo a getti e/o schizzi pericolosi per la salute o alla proiezione di schegge.

MISURE PREVENTIVE e PROTETTIVE:

- a) Nelle lavorazioni:** Getto in calcestruzzo per sottoservizi in c.a.;

Prescrizioni Organizzative:

Operazioni di getto. Durante lo scarico dell'impasto l'altezza della benna o del tubo di getto (nel caso di getto con pompa) deve essere ridotta al minimo.

RISCHIO: "Inalazione fumi, gas, vapori"

Descrizione del Rischio:

Lesioni all'apparato respiratorio ed in generale alla salute del lavoratore derivanti dall'esposizione a materiali, sostanze o prodotti che possono dar luogo, da soli o in combinazione, a sviluppo di fumi, gas, vapori e simili.

MISURE PREVENTIVE e PROTETTIVE:

- a) Nelle lavorazioni:** Formazione di manto di usura e collegamento;

Prescrizioni Esecutive:

Posizione dei lavoratori. Durante le operazioni di stesura del conglomerato bituminoso i lavoratori devono posizionarsi sopravvento rispetto alla stesa del materiale caldo.

RISCHIO: "Investimento, ribaltamento"

Descrizione del Rischio:

Lesioni causate dall'investimento ad opera di macchine operatrici o conseguenti al ribaltamento delle stesse.

MISURE PREVENTIVE e PROTETTIVE:

- a) Nelle lavorazioni:** Realizzazione della viabilità di cantiere;

Presenza di manodopera. Nei lavori di scavo con mezzi meccanici non devono essere eseguiti altri lavori che comportano la presenza di manodopera nel campo di azione dell'escavatore.

D.Lgs. 9 aprile 2008 n. 81, Art. 118.

- b) Nelle lavorazioni:** Asportazione di strato di usura e collegamento; Formazione di manto di usura e collegamento; Pulizia di sede stradale; Realizzazione di segnaletica orizzontale;

Precauzioni in presenza di traffico veicolare. Nelle attività lavorative in presenza di traffico veicolare devono essere rispettate le seguenti precauzioni: **a)** le operazioni di posa e di rimozione dei coni e dei delineatori flessibili, e il tracciamento della segnaletica orizzontale, le operazioni di installazione della segnaletica, così come le fasi di rimozione, sono precedute e supportate da addetti, muniti di bandierina arancio fluorescente, preposti a preavvisare all'utenza la presenza di uomini e veicoli sulla carreggiata; **b)** la composizione minima delle squadre deve essere determinata in funzione della tipologia di intervento, della categoria di strada, del sistema segnaletico da realizzare e dalle condizioni atmosferiche e di visibilità. La squadra dovrà essere composta da operatori che abbiano esperienza nel campo delle attività che prevedono interventi in presenza di traffico veicolare nella categoria di strada interessata dagli interventi. Tutti gli operatori devono aver completato il percorso formativo previsto dalla normativa vigente. Nel caso di squadra composta da due persone, un operatore deve avere esperienza nel campo delle attività che prevedono interventi in presenza di traffico veicolare, nella categoria di strada interessata dagli interventi. Tutti gli operatori impiegati in interventi su strade di categoria A, B, C, e D, devono obbligatoriamente usare indumenti ad alta visibilità in classe 3; **c)** in caso di nebbia, di precipitazioni nevose o, comunque, condizioni che possano limitare notevolmente la visibilità o le caratteristiche di aderenza della pavimentazione, non è consentito effettuare operazioni che comportino l'esposizione al traffico di operatori e di veicoli nonché l'installazione di cantieri stradali e relativa segnaletica di preavviso e di delimitazione. Nei casi in cui le condizioni negative dovessero sopraggiungere successivamente all'inizio delle attività, queste sono immediatamente sospese con conseguente rimozione di ogni e qualsiasi sbarramento di cantiere e della relativa segnaletica (sempre che lo smantellamento del cantiere e la rimozione della segnaletica non costituisca un pericolo più grave per i lavoratori e l'utenza stradale). Nei casi di interventi di emergenza e di lavori aventi carattere di indifferibilità (incidenti, calamità, attuazione dei piani per la gestione delle operazioni invernali, ecc.), nonostante le condizioni avverse, vanno comunque effettuate operazioni che comportino l'esposizione al traffico di operatori, ma con l'obbligo di utilizzo di un moviere; **d)** la gestione operativa degli interventi, consistente nella guida e nel controllo dell'esecuzione delle operazioni, deve essere effettuata da un preposto adeguatamente formato. La gestione operativa può anche essere effettuata da un responsabile non presente nella zona di intervento tramite centro radio o sala operativa.

Presegnalazione di inizio intervento. L'inizio dell'intervento deve essere sempre opportunamente presegnalato. In relazione al tipo di intervento ed alla categoria di strada, deve essere individuata la tipologia di presegnalazione più adeguata (ad esempio, sbandieramento con uno o più operatori, moviere meccanico, pannelli a messaggio variabile, pittogrammi, strumenti diretti di segnalazione all'utenza tramite tecnologia innovativa oppure una combinazione di questi), al fine di: preavvisare l'utenza della presenza di lavoratori; indurre una maggiore prudenza; consentire una regolare manovra di rallentamento della velocità dei veicoli sopraggiungenti. In caso di presegnalazione di inizio intervento tramite sbandieramento devono essere rispettate le seguenti precauzioni: **a)** nella scelta del punto di inizio dell'attività di sbandieramento devono essere privilegiati i tratti in rettilineo e devono essere evitati stazionamenti in curva, immediatamente prima e dopo una galleria e all'interno di una galleria quando lo sbandieramento viene eseguito per presegnalare all'utenza la posa di segnaletica stradale; **b)** al fine di consentire un graduale rallentamento è opportuno che la segnalazione avvenga a debita distanza dalla zona dove inizia l'interferenza con il normale transito veicolare, comunque nel punto che assicura maggiore visibilità e maggiori possibilità di fuga in caso di pericolo; **c)** nel caso le attività si protraggano nel tempo, per evitare pericolosi abbassamenti del livello di attenzione, gli sbandieratori devono essere avvicinati nei compiti da altri operatori; **d)** tutte le volte che non è possibile la gestione degli interventi a vista, gli operatori impegnati nelle operazioni di sbandieramento si tengono in contatto, tra di loro o con il preposto, mediante l'utilizzo di idonei sistemi di comunicazione di cui devono essere dotati; **e)** in presenza di particolari caratteristiche planimetriche della tratta interessata (ad esempio, gallerie, serie di curve, svincoli, ecc.), lo sbandieramento può comprendere anche più di un operatore.

Regolamentazione del traffico. Per la regolamentazione del senso unico alternato, quando non sono utilizzati sistemi semaforici temporizzati, i movieri devono rispettare le seguenti precauzioni: **a)** i movieri si devono posizionare in posizione anticipata rispetto al raccordo obliquo ed in particolare, per le strade tipo "C" ed "F" extraurbane, dopo il segnale di "strettoia", avendo costantemente cura di esporre il meno possibile al traffico veicolare; **b)** nel caso in cui queste attività si protraggano nel tempo, per evitare pericolosi abbassamenti del livello di attenzione, i movieri devono essere avvicinati nei compiti da altri operatori; **c)** tutte le volte che non è possibile la gestione degli interventi a vista, gli operatori impegnati come movieri si tengono in contatto tra di loro o con il preposto, mediante l'utilizzo di idonei sistemi di comunicazione di cui devono essere dotati; **d)** le fermate dei veicoli in transito con movieri, sono comunque effettuate adottando le dovute cautele per evitare i rischi conseguenti al formarsi di code.

Istruzioni per gli addetti. Per l'esecuzione in sicurezza delle attività di sbandieramento gli operatori devono: **a)** scendere dal veicolo dal lato non esposto al traffico veicolare; **b)** iniziare subito la segnalazione di sbandieramento facendo oscillare lentamente la bandiera orizzontalmente, posizionata all'altezza della cintola, senza movimenti improvvisi, con cadenza regolare, stando sempre rivolti verso il traffico, in modo da permettere all'utente in transito di percepire l'attività in corso ed effettuare una regolare e non improvvisa manovra di rallentamento; **c)** camminare sulla banchina o sulla corsia di emergenza fino a portarsi in posizione sufficientemente anticipata rispetto al punto di intervento in modo da consentire agli utenti un ottimale rallentamento; **d)** segnalare con lo sbandieramento fino a che non siano cessate le esigenze di presegnalazione; **e)** la presegnalazione deve durare il minor tempo possibile ed i lavoratori che la eseguono si devono portare, appena possibile, a valle della segnaletica installata o comunque al di fuori di zone direttamente esposte al traffico veicolare; **f)** utilizzare dispositivi luminosi o analoghi dispositivi se l'attività viene svolta in ore notturne.

RISCHIO: M.M.C. (sollevamento e trasporto)**Descrizione del Rischio:**

Lesioni relative all'apparato scheletrico e/o muscolare durante la movimentazione manuale dei carichi con operazioni di trasporto o sostegno comprese le azioni di sollevare e deporre i carichi. Per tutti i dettagli inerenti l'analisi del rischio (schede di valutazione, ecc) si rimanda al documento di valutazione specifico.

MISURE PREVENTIVE e PROTETTIVE:

- a) **Nelle lavorazioni:** Realizzazione della recinzione e degli accessi al cantiere; Realizzazione della viabilità di cantiere; Rimozione e messa in quota di chiusini e/o caditoie;

Misure tecniche e organizzative:

Organizzazione del lavoro. Le attività lavorative devono essere organizzate tenuto conto delle seguenti indicazioni: **a)** l'ambiente di lavoro (temperatura, umidità e ventilazione) deve presentare condizioni microclimatiche adeguate; **b)** gli spazi dedicati alla movimentazione devono essere adeguati; **c)** il sollevamento dei carichi deve essere eseguito sempre con due mani e da una sola persona; **d)** il carico da sollevare non deve essere estremamente freddo, caldo o contaminato; **e)** le altre attività di movimentazione manuale devono essere minimali; **f)** deve esserci adeguata frizione tra piedi e pavimento; **g)** i gesti di sollevamento devono essere eseguiti in modo non brusco.

RISCHIO: Rumore**Descrizione del Rischio:**

Danni all'apparato uditivo causati da prolungata esposizione al rumore. Per tutti i dettagli inerenti l'analisi del rischio (schede di valutazione, ecc) si rimanda al documento di valutazione specifico.

MISURE PREVENTIVE e PROTETTIVE:

- a) **Nelle lavorazioni:** Asportazione di strato di usura e collegamento;

Fascia di appartenenza. Il livello di esposizione è "Maggiore dei valori superiori di azione: 85 dB(A) e 137 dB(C)".

Misure tecniche e organizzative:

Organizzazione del lavoro. Le attività lavorative devono essere organizzate tenuto conto delle seguenti indicazioni: **a)** scelta di attrezzature di lavoro adeguate, tenuto conto del lavoro da svolgere, che emettano il minor rumore possibile; **b)** adozione di metodi di lavoro che implicano una minore esposizione al rumore; **c)** riduzione del rumore mediante una migliore organizzazione del lavoro attraverso la limitazione della durata e dell'intensità dell'esposizione e l'adozione di orari di lavoro appropriati, con sufficienti periodi di riposo; **d)** adozione di opportuni programmi di manutenzione delle attrezzature e macchine di lavoro, del luogo di lavoro e dei sistemi sul posto di lavoro; **e)** progettazione della struttura dei luoghi e dei posti di lavoro al fine di ridurre l'esposizione al rumore dei lavoratori; **f)** adozione di misure tecniche per il contenimento del rumore trasmesso per via aerea, quali schermature, involucri o rivestimenti realizzati con materiali fonoassorbenti; **g)** adozione di misure tecniche per il contenimento del rumore strutturale, quali sistemi di smorzamento o di isolamento; **h)** locali di riposo messi a disposizione dei lavoratori con rumorosità ridotta a un livello compatibile con il loro scopo e le loro condizioni di utilizzo.

Dispositivi di protezione individuale:

Devono essere forniti: **a)** otoprotettori.

- b) **Nelle lavorazioni:** Rimozione e messa in quota di chiusini e/o caditoie;
Nelle macchine: Scarificatrice; Finitrice; Rullo compressore; Betoniera a bicchiere; Spazzolatrice-aspiratrice (pulizia stradale); Verniciatrice segnaletica stradale;

Fascia di appartenenza. Il livello di esposizione è "Maggiore dei valori superiori di azione: 85 dB(A) e 137 dB(C)".

Misure tecniche e organizzative:

Organizzazione del lavoro. Le attività lavorative devono essere organizzate tenuto conto delle seguenti indicazioni: **a)** scelta di attrezzature di lavoro adeguate, tenuto conto del lavoro da svolgere, che emettano il minor rumore possibile; **b)** adozione di metodi di lavoro che implicano una minore esposizione al rumore; **c)** riduzione del rumore mediante una migliore organizzazione del lavoro attraverso la limitazione della durata e dell'intensità dell'esposizione e l'adozione di orari di lavoro appropriati, con sufficienti periodi di riposo; **d)** adozione di opportuni programmi di manutenzione delle attrezzature e macchine di lavoro, del luogo di lavoro e dei sistemi sul posto di lavoro; **e)** progettazione della struttura dei luoghi e dei posti di lavoro al fine di ridurre l'esposizione al rumore dei lavoratori; **f)** adozione di misure tecniche per il contenimento del rumore trasmesso per via aerea, quali schermature, involucri o rivestimenti realizzati con materiali fonoassorbenti; **g)** adozione di misure tecniche per il contenimento del rumore strutturale, quali sistemi di smorzamento o di isolamento; **h)** locali di riposo messi a disposizione dei lavoratori con rumorosità ridotta a un livello compatibile con il loro scopo e le loro condizioni di utilizzo.

Segnalazione e delimitazione dell'ambiente di lavoro. I luoghi di lavoro devono avere i seguenti requisiti: **a)** indicazione, con appositi segnali, dei luoghi di lavoro dove i lavoratori sono esposti ad un rumore al di sopra dei valori superiori di azione; **b)** ove ciò è tecnicamente possibile e giustificato dal rischio, delimitazione e accesso limitato delle aree, dove i lavoratori sono

esposti ad un rumore al di sopra dei valori superiori di azione.

Dispositivi di protezione individuale:

Devono essere forniti: **a)** otoprotettori.

- c) Nelle macchine:** Autocarro; Pala meccanica; Autogru; Autocarro dumper; Autocarro con gru;

Fascia di appartenenza. Il livello di esposizione è "Minore dei valori inferiori di azione: 80 dB(A) e 135 dB(C)".

Misure tecniche e organizzative:

Organizzazione del lavoro. Le attività lavorative devono essere organizzate tenuto conto delle seguenti indicazioni: **a)** scelta di attrezzature di lavoro adeguate, tenuto conto del lavoro da svolgere, che emettano il minor rumore possibile; **b)** adozione di metodi di lavoro che implicano una minore esposizione al rumore; **c)** riduzione del rumore mediante una migliore organizzazione del lavoro attraverso la limitazione della durata e dell'intensità dell'esposizione e l'adozione di orari di lavoro appropriati, con sufficienti periodi di riposo; **d)** adozione di opportuni programmi di manutenzione delle attrezzature e macchine di lavoro, del luogo di lavoro e dei sistemi sul posto di lavoro; **e)** progettazione della struttura dei luoghi e dei posti di lavoro al fine di ridurre l'esposizione al rumore dei lavoratori; **f)** adozione di misure tecniche per il contenimento del rumore trasmesso per via aerea, quali schermature, involucri o rivestimenti realizzati con materiali fonoassorbenti; **g)** adozione di misure tecniche per il contenimento del rumore strutturale, quali sistemi di smorzamento o di isolamento; **h)** locali di riposo messi a disposizione dei lavoratori con rumorosità ridotta a un livello compatibile con il loro scopo e le loro condizioni di utilizzo.

RISCHIO: Vibrazioni

Descrizione del Rischio:

Danni all'apparato scheletrico e muscolare causate dalle vibrazioni trasmesse al lavoratore da macchine o attrezzature. Per tutti i dettagli inerenti l'analisi del rischio (schede di valutazione, ecc) si rimanda al documento di valutazione specifico.

MISURE PREVENTIVE e PROTETTIVE:

- a) Nelle lavorazioni:** Asportazione di strato di usura e collegamento;

Fascia di appartenenza. Mano-Braccio (HAV): "Compreso tra 2,5 e 5,0 m/s²"; Corpo Intero (WBV): "Non presente".

Misure tecniche e organizzative:

Misure generali. I rischi, derivanti dall'esposizione dei lavoratori a vibrazioni, devono essere eliminati alla fonte o ridotti al minimo.

Dispositivi di protezione individuale:

Devono essere forniti: **a)** indumenti protettivi; **b)** guanti antivibrazione; **c)** maniglie antivibrazione.

- b) Nelle macchine:** Autocarro; Autogru; Autocarro dumper; Autocarro con gru; Spazzolatrice-aspiratrice (pulizia stradale); Verniciatrice segnaletica stradale;

Fascia di appartenenza. Mano-Braccio (HAV): "Non presente"; Corpo Intero (WBV): "Inferiore a 0,5 m/s²".

Misure tecniche e organizzative:

Misure generali. I rischi, derivanti dall'esposizione dei lavoratori a vibrazioni, devono essere eliminati alla fonte o ridotti al minimo.

- c) Nelle macchine:** Pala meccanica; Scarificatrice; Finitrice; Rullo compressore;

Fascia di appartenenza. Mano-Braccio (HAV): "Non presente"; Corpo Intero (WBV): "Compreso tra 0,5 e 1 m/s²".

Misure tecniche e organizzative:

Misure generali. I rischi, derivanti dall'esposizione dei lavoratori a vibrazioni, devono essere eliminati alla fonte o ridotti al minimo.

Organizzazione del lavoro. Le attività lavorative devono essere organizzate tenuto conto delle seguenti indicazioni: **a)** i metodi di lavoro adottati devono essere quelli che richiedono la minore esposizione a vibrazioni meccaniche; **b)** la durata e l'intensità dell'esposizione a vibrazioni meccaniche deve essere opportunamente limitata al minimo necessario per le esigenze della lavorazione; **c)** l'orario di lavoro deve essere organizzato in maniera appropriata al tipo di lavoro da svolgere; **d)** devono essere previsti adeguati periodi di riposo in funzione del tipo di lavoro da svolgere.

Attrezzature di lavoro. Le attrezzature di lavoro impiegate: **a)** devono essere adeguate al lavoro da svolgere; **b)** devono essere concepite nel rispetto dei principi ergonomici; **c)** devono produrre il minor livello possibile di vibrazioni, tenuto conto del lavoro da svolgere; **d)** devono essere soggette ad adeguati programmi di manutenzione.

Dispositivi di protezione individuale:

Devono essere forniti: **a)** indumenti protettivi; **b)** dispositivi di smorzamento; **c)** sedili ammortizzanti.

ATTREZZATURE utilizzate nelle Lavorazioni

Elenco degli attrezzi:

- 1) Attrezzi manuali;
- 2) Betoniera a bicchiere;
- 3) Compressore elettrico;
- 4) Pistola per verniciatura a spruzzo;
- 5) Scala doppia;
- 6) Scala semplice;
- 7) Sega circolare;
- 8) Smerigliatrice angolare (flessibile);
- 9) Trapano elettrico.

Attrezzi manuali

Gli attrezzi manuali, presenti in tutte le fasi lavorative, sono sostanzialmente costituiti da una parte destinata all'impugnatura ed un'altra, variamente conformata, alla specifica funzione svolta.

Rischi generati dall'uso dell'Attrezzo:

- 1) Punture, tagli, abrasioni;
- 2) Urti, colpi, impatti, compressioni;

Misure Preventive e Protettive relative all'Attrezzo:

- 1) Attrezzi manuali: misure preventive e protettive;

Prescrizioni Esecutive:

Prima dell'uso: 1) controllare che l'utensile non sia deteriorato; 2) sostituire i manici che presentino incrinature o scheggiature; 3) verificare il corretto fissaggio del manico; 4) selezionare il tipo di utensile adeguato all'impiego; 5) per punte e scalpelli utilizzare idonei paracolpi ed eliminare le sbavature dalle impugnature.

Durante l'uso: 1) impugnare saldamente l'utensile; 2) assumere una posizione corretta e stabile; 3) distanziare adeguatamente gli altri lavoratori; 4) non utilizzare in maniera impropria l'utensile; 5) non abbandonare gli utensili nei passaggi ed assicurarli da una eventuale caduta dall'alto; 6) utilizzare adeguati contenitori per riporre gli utensili di piccola taglia.

Dopo l'uso: 1) pulire accuratamente l'utensile; 2) riporre correttamente gli utensili; 3) controllare lo stato d'uso dell'utensile.

Riferimenti Normativi:

D.Lgs. 9 aprile 2008 n. 81, Art. 70; D.Lgs. 9 aprile 2008 n. 81, Allegato 5; D.Lgs. 9 aprile 2008 n. 81, Allegato 6.

- 2) DPI: utilizzatore attrezzi manuali;

Prescrizioni Organizzative:

Devono essere forniti: a) casco; b) occhiali protettivi; c) guanti; d) calzature di sicurezza.

Riferimenti Normativi:

D.Lgs. 9 aprile 2008 n. 81, Art. 75.

- 3) Attrezzi manuali: misure preventive e protettive;

Prescrizioni Esecutive:

Prima dell'uso: 1) controllare che l'utensile non sia deteriorato; 2) sostituire i manici che presentino incrinature o scheggiature; 3) verificare il corretto fissaggio del manico; 4) selezionare il tipo di utensile adeguato all'impiego; 5) per punte e scalpelli utilizzare idonei paracolpi ed eliminare le sbavature dalle impugnature.

Durante l'uso: 1) impugnare saldamente l'utensile; 2) assumere una posizione corretta e stabile; 3) distanziare adeguatamente gli altri lavoratori; 4) non utilizzare in maniera impropria l'utensile; 5) non abbandonare gli utensili nei passaggi ed assicurarli da una eventuale caduta dall'alto; 6) utilizzare adeguati contenitori per riporre gli utensili di piccola taglia.

Dopo l'uso: 1) pulire accuratamente l'utensile; 2) riporre correttamente gli utensili; 3) controllare lo stato d'uso dell'utensile.

Riferimenti Normativi:

D.Lgs. 9 aprile 2008 n. 81, Art. 70; D.Lgs. 9 aprile 2008 n. 81, Allegato 5; D.Lgs. 9 aprile 2008 n. 81, Allegato 6.

- 4) DPI: utilizzatore attrezzi manuali;

Prescrizioni Organizzative:

Devono essere forniti: a) casco; b) occhiali protettivi; c) guanti; d) calzature di sicurezza.

Riferimenti Normativi:

D.Lgs. 9 aprile 2008 n. 81, Art. 75.

Betoniera a bicchiere

La betoniera a bicchiere è un'attrezzatura destinata al confezionamento di malta. Solitamente viene utilizzata per il confezionamento di malta per murature ed intonaci e per la produzione di piccole quantità di calcestruzzi.

Rischi generati dall'uso dell'Attrezzo:

- 1) Caduta di materiale dall'alto o a livello;

- 2) Cesoiamenti, stritolamenti;
- 3) Elettrocuzione;
- 4) Getti, schizzi;
- 5) Inalazione polveri, fibre;
- 6) Movimentazione manuale dei carichi;
- 7) Rumore;
- 8) Urti, colpi, impatti, compressioni;

Misure Preventive e Protettive relative all'Attrezzo:

- 1) Betoniera a bicchiere: misure preventive e protettive;

Prescrizioni Esecutive:

Prima dell'uso: 1) verificare la presenza ed efficienza delle protezioni: al bicchiere, alla corona, agli organi di trasmissione, agli organi di manovra; 2) verificare l'efficienza dei dispositivi di arresto di emergenza; 3) verificare la presenza e l'efficienza della protezione sovrastante il posto di manovra (tettoia); 4) verificare l'integrità dei collegamenti elettrici e di messa a terra per la parte visibile ed il corretto funzionamento degli interruttori e dispositivi elettrici di alimentazione e manovra.

Durante l'uso: 1) è vietato manomettere le protezioni; 2) è vietato eseguire operazioni di lubrificazione, pulizia, manutenzione o riparazione sugli organi in movimento; 3) nelle betoniere a caricamento automatico accertarsi del fermo macchina prima di eseguire interventi sui sistemi di caricamento o nei pressi di questi; 4) nelle betoniere a caricamento manuale le operazioni di carico non devono comportare la movimentazione di carichi troppo pesanti e/o in condizioni disagiate. Pertanto è necessario utilizzare le opportune attrezzature manuali quali pale o secchie.

Dopo l'uso: 1) assicurarsi di aver tolto tensione ai singoli comandi ed all'interruttore generale di alimentazione al quadro; 2) lasciare sempre la macchina in perfetta efficienza, curandone la pulizia alla fine dell'uso e l'eventuale lubrificazione; 3) ricontrollare la presenza e l'efficienza di tutti i dispositivi di protezione (in quanto alla ripresa del lavoro la macchina potrebbe essere riutilizzata da altra persona).

Riferimenti Normativi:

D.Lgs. 9 aprile 2008 n. 81, Art. 70; D.Lgs. 9 aprile 2008 n. 81, Art. 80; D.Lgs. 9 aprile 2008 n. 81, Allegato 5; D.Lgs. 9 aprile 2008 n. 81, Allegato 6; Circolare Ministero del Lavoro n.103/80.

- 2) DPI: utilizzatore betoniera a bicchiere;

Prescrizioni Organizzative:

Devono essere forniti: **a)** casco; **b)** otoprotettori; **c)** occhiali protettivi; **d)** maschera antipolvere; **e)** guanti; **f)** calzature di sicurezza; **g)** indumenti protettivi.

Riferimenti Normativi:

D.Lgs. 9 aprile 2008 n. 81, Art. 75.

Compressore elettrico

Il compressore è una macchina destinata alla produzione di aria compressa per l'alimentazione di attrezzature di lavoro pneumatiche (martelli demolitori pneumatici, vibratori, avvitatori, intonatrici, pistole a spruzzo ecc).

Rischi generati dall'uso dell'Attrezzo:

- 1) Elettrocuzione;
- 2) Scoppio;

Misure Preventive e Protettive relative all'Attrezzo:

- 1) Compressore elettrico: misure preventive e protettive;

Prescrizioni Esecutive:

Prima dell'uso: 1) sistemare in posizione stabile il compressore; 2) allontanare dalla macchina materiali infiammabili; 3) verificare la funzionalità della strumentazione; 4) controllare l'integrità dell'isolamento acustico; 5) verificare l'efficienza del filtro dell'aria aspirata; 6) verificare le connessioni dei tubi e la presenza dei dispositivi di trattenuta.

Durante l'uso: 1) aprire il rubinetto dell'aria prima dell'accensione e mantenerlo aperto fino al raggiungimento dello stato di regime del motore; 2) tenere sotto controllo i manometri; 3) non rimuovere gli sportelli del vano motore; 4) segnalare tempestivamente eventuali malfunzionamenti.

Dopo l'uso: 1) eseguire le operazioni di revisione e manutenzione necessarie al reimpiego della macchina a motore spento; 2) nelle operazioni di manutenzione attenersi alle indicazioni del libretto della macchina.

Riferimenti Normativi:

D.Lgs. 9 aprile 2008 n. 81, Art. 70; D.Lgs. 9 aprile 2008 n. 81, Art. 80; D.Lgs. 9 aprile 2008 n. 81, Allegato 5; D.Lgs. 9 aprile 2008 n. 81, Allegato 6.

- 2) DPI: utilizzatore compressore elettrico;

Prescrizioni Organizzative:

Devono essere forniti: **a)** otoprotettori; **b)** guanti; **c)** calzature di sicurezza; **d)** indumenti protettivi.

Riferimenti Normativi:

D.Lgs. 9 aprile 2008 n. 81, Art. 75.

Pistola per verniciatura a spruzzo

La pistola per verniciatura a spruzzo è un'attrezzatura per la verniciatura a spruzzo di superfici verticali od orizzontali.

Rischi generati dall'uso dell'Attrezzo:

- 1) Getti, schizzi;
- 2) Inalazione fumi, gas, vapori;
- 3) Nebbie;

Misure Preventive e Protettive relative all'Attrezzo:

- 1) Pistola per verniciatura a spruzzo: misure preventive e protettive;

Prescrizioni Esecutive:

Prima dell'uso: 1) controllare le connessioni tra tubi di alimentazione e pistola; 2) verificare la pulizia dell'ugello e delle tubazioni.

Durante l'uso: 1) in caso di lavorazione in ambienti confinati, predisporre un adeguato sistema di aspirazione vapori e/o di ventilazione; 2) interrompere l'afflusso dell'aria nelle pause di lavoro.

Dopo l'uso: 1) spegnere il compressore e chiudere i rubinetti; 2) staccare l'utensile dal compressore; 3) pulire accuratamente l'utensile e le tubazioni; 4) segnalare eventuali malfunzionamenti.

Riferimenti Normativi:

D.Lgs. 9 aprile 2008 n. 81, Art. 70; D.Lgs. 9 aprile 2008 n. 81, Allegato 5; D.Lgs. 9 aprile 2008 n. 81, Allegato 6.

- 2) DPI: utilizzatore pistola per verniciatura a spruzzo;

Prescrizioni Organizzative:

Devono essere forniti: **a)** occhiali protettivi; **b)** maschera con filtro specifico; **c)** guanti; **d)** calzature di sicurezza; **e)** indumenti protettivi.

Riferimenti Normativi:

D.Lgs. 9 aprile 2008 n. 81, Art. 75.

Scala doppia

La scala doppia (a compasso) è adoperata per superare dislivelli o effettuare operazioni di carattere temporaneo a quote non altrimenti raggiungibili.

Rischi generati dall'uso dell'Attrezzo:

- 1) Caduta dall'alto;
- 2) Cesoiamenti, stritolamenti;
- 3) Movimentazione manuale dei carichi;
- 4) Urti, colpi, impatti, compressioni;

Misure Preventive e Protettive relative all'Attrezzo:

- 1) Scala doppia: misure preventive e protettive;

Prescrizioni Organizzative:

Caratteristiche di sicurezza: 1) le scale doppie devono essere costruite con materiale adatto alle condizioni di impiego, possono quindi essere in ferro, alluminio o legno, ma devono essere sufficientemente resistenti ed avere dimensioni appropriate all'uso; 2) le scale in legno devono avere i pioli incastrati nei montanti che devono essere trattenuti con tiranti in ferro applicati sotto i due pioli estremi; le scale lunghe più di 4 m devono avere anche un tirante intermedio; 3) le scale doppie non devono superare l'altezza di 5 m; 4) le scale doppie devono essere provviste di catena o dispositivo analogo che impedisca l'apertura della scala oltre il limite prestabilito di sicurezza.

Prescrizioni Esecutive:

Prima dell'uso: 1) è vietata la riparazione dei pioli rotti con listelli di legno chiodati sui montanti; 2) le scale devono essere utilizzate solo su terreno stabile e in piano; 3) il sito dove viene installata la scala deve essere sgombrato da eventuali materiali e lontano dai passaggi.

Durante l'uso: 1) durante gli spostamenti laterali nessun lavoratore deve trovarsi sulla scala; 2) la scala deve essere utilizzata da una sola persona per volta limitando il peso dei carichi da trasportare; 3) la salita e la discesa vanno effettuate con il viso rivolto verso la scala.

Dopo l'uso: 1) controllare periodicamente lo stato di conservazione delle scale provvedendo alla manutenzione necessaria; 2) le scale non utilizzate devono essere conservate in un luogo riparato dalle intemperie e, possibilmente, sospese ad appositi ganci; 3) segnalare immediatamente eventuali anomalie riscontrate, in particolare: pioli rotti, gioco fra gli incastri, fessurazioni, carenza dei dispositivi di arresto.

Riferimenti Normativi:

D.Lgs. 9 aprile 2008 n. 81, Art. 70; D.Lgs. 9 aprile 2008 n. 81, Art. 113; D.Lgs. 9 aprile 2008 n. 81, Allegato 5; D.Lgs. 9 aprile 2008 n. 81, Allegato 6.

- 2) DPI: utilizzatore scala doppia;

Prescrizioni Organizzative:

Devono essere forniti: **a)** casco; **b)** guanti; **c)** calzature di sicurezza.

Riferimenti Normativi:

D.Lgs. 9 aprile 2008 n. 81, Art. 75.

Scala semplice

La scala a mano semplice è adoperata per superare dislivelli o effettuare operazioni di carattere temporaneo a quote non altrimenti

raggiungibili.

Rischi generati dall'uso dell'Attrezzo:

- 1) Caduta dall'alto;
- 2) Movimentazione manuale dei carichi;
- 3) Urti, colpi, impatti, compressioni;

Misure Preventive e Protettive relative all'Attrezzo:

- 1) Scala semplice: misure preventive e protettive;

Prescrizioni Organizzative:

Caratteristiche di sicurezza: 1) le scale a mano devono essere costruite con materiale adatto alle condizioni di impiego, possono quindi essere in ferro, alluminio o legno, ma devono essere sufficientemente resistenti ed avere dimensioni appropriate all'uso; 2) le scale in legno devono avere i pioli incastrati nei montanti che devono essere trattenuti con tiranti in ferro applicati sotto i due pioli estremi; le scale lunghe più di 4 m devono avere anche un tirante intermedio; 3) in tutti i casi le scale devono essere provviste di dispositivi antisdrucchiolo alle estremità inferiori dei due montanti e di elementi di trattenuta o di appoggi antisdrucchiolo alle estremità superiori.

Prescrizioni Esecutive:

Prima dell'uso: 1) la scala deve sporgere a sufficienza oltre il piano di accesso (è consigliabile che tale sporgenza sia di almeno 1 m), curando la corrispondenza del piolo con lo stesso (è possibile far proseguire un solo montante efficacemente fissato); 2) le scale usate per l'accesso a piani successivi non devono essere poste una in prosecuzione dell'altra; 3) le scale poste sul filo esterno di una costruzione od opere provvisorie (ponteggi) devono essere dotate di corrimano e parapetto; 4) la scala deve distare dalla verticale di appoggio di una misura pari ad 1/4 della propria lunghezza; 5) è vietata la riparazione dei pioli rotti con listelli di legno chiodati sui montanti; 6) le scale posizionate su terreno cedevole vanno appoggiate su un'unica tavola di ripartizione; 7) il sito dove viene installata la scala deve essere sgombro da eventuali materiali e lontano dai passaggi.

Durante l'uso: 1) le scale non vincolate devono essere trattenute al piede da altra persona; 2) durante gli spostamenti laterali nessun lavoratore deve trovarsi sulla scala; 3) evitare l'uso di scale eccessivamente sporgenti oltre il piano di arrivo; 4) la scala deve essere utilizzata da una sola persona per volta limitando il peso dei carichi da trasportare; 5) quando vengono eseguiti lavori in quota, utilizzando scale ad elementi innestati, una persona deve esercitare da terra una continua vigilanza sulla scala; 6) la salita e la discesa vanno effettuate con il viso rivolto verso la scala.

Dopo l'uso: 1) controllare periodicamente lo stato di conservazione delle scale provvedendo alla manutenzione necessaria; 2) le scale non utilizzate devono essere conservate in un luogo riparato dalle intemperie e, possibilmente, sospese ad appositi ganci; 3) segnalare immediatamente eventuali anomalie riscontrate, in particolare: pioli rotti, gioco fra gli incastri, fessurazioni, carenza dei dispositivi antiscivolo e di arresto.

Riferimenti Normativi:

D.Lgs. 9 aprile 2008 n. 81, Art. 70; D.Lgs. 9 aprile 2008 n. 81, Art. 113; D.Lgs. 9 aprile 2008 n. 81, Allegato 5; D.Lgs. 9 aprile 2008 n. 81, Allegato 6.

- 2) DPI: utilizzatore scala semplice;

Prescrizioni Organizzative:

Devono essere forniti: a) casco; b) guanti; c) calzature di sicurezza.

Riferimenti Normativi:

D.Lgs. 9 aprile 2008 n. 81, Art. 75.

Sega circolare

La sega circolare, quasi sempre presente nei cantieri, viene utilizzata per il taglio del legname da carpenteria e/o per quello usato nelle diverse lavorazioni.

Rischi generati dall'uso dell'Attrezzo:

- 1) Elettrocuzione;
- 2) Inalazione polveri, fibre;
- 3) Punture, tagli, abrasioni;
- 4) Rumore;
- 5) Scivolamenti, cadute a livello;
- 6) Urti, colpi, impatti, compressioni;

Misure Preventive e Protettive relative all'Attrezzo:

- 1) Sega circolare: misure preventive e protettive;

Prescrizioni Esecutive:

Prima dell'uso: 1) verificare la presenza ed efficienza della cuffia di protezione registrabile o a caduta libera sul banco di lavoro in modo tale che risulti libera la sola parte attiva del disco necessaria per effettuare la lavorazione; 2) verificare la presenza ed efficienza del coltello divisore in acciaio posto dietro la lama e registrato a non più di 3 mm. dalla dentatura del disco (il suo scopo è quello di tenere aperto il taglio, quando si taglia legname per lungo, al fine di evitare il possibile rifiuto del pezzo o l'eccessivo attrito delle parti tagliate contro le facciate del disco); 3) verificare la presenza e l'efficienza degli schermi ai due lati del disco nella parte sottostante il banco di lavoro, in modo tale che sia evitato il contatto di tale parte di lama per azioni accidentali (come ad esempio potrebbe accadere durante l'azionamento dell'interruttore di manovra); 4) verificare la presenza ed efficienza degli spingitori di legno per aiutarsi nel taglio di piccoli pezzi (se ben conformati ed utilizzati evitano di portare le mani troppo vicino al disco o comunque sulla sua traiettoria); 5) verificare la stabilità della macchina (le vibrazioni

eccessive possono provocare lo sbandamento del pezzo in lavorazione o delle mani che trattengono il pezzo); **6)** verificare la pulizia dell'area circostante la macchina, in particolare di quella corrispondente al posto di lavoro (eventuale materiale depositato può provocare inciampi o scivolamenti); **7)** verificare la pulizia della superficie del banco di lavoro (eventuale materiale depositato può costituire intralcio durante l'uso e distrarre l'addetto dall'operazione di taglio); **8)** verificare l'integrità dei collegamenti elettrici e di terra dei fusibili e delle coperture delle parti sotto tensione (scatole morsettiere - interruttori); **9)** verificare il buon funzionamento dell'interruttore di manovra; **10)** verificare la disposizione del cavo di alimentazione (non deve intralciare le manovre, non deve essere soggetto ad urti o danneggiamenti con il materiale lavorato o da lavorare, non deve intralciare i passaggi).

Durante l'uso: **1)** registrare la cuffia di protezione in modo tale che l'imbocco venga a sfiorare il pezzo in lavorazione o verificare che sia libera di alzarsi al passaggio del pezzo in lavorazione e di abbassarsi sul banco di lavoro, per quelle basculanti; **2)** per tagli di piccoli pezzi e, comunque, per quei tagli in cui le mani si verrebbero a trovare in prossimità del disco o sulla sua traiettoria, è indispensabile utilizzare spingitoi; **3)** non distrarsi durante il taglio del pezzo; **4)** normalmente la cuffia di protezione è anche un idoneo dispositivo atto a trattenere le schegge; **5)** usare gli occhiali, se nella lavorazione specifica la cuffia di protezione risultasse insufficiente a trattenere le schegge.

Dopo l'uso: **1)** la macchina potrebbe venire utilizzata da altra persona, quindi deve essere lasciata in perfetta efficienza; **2)** lasciare il banco di lavoro libero da materiali; **3)** lasciare la zona circostante pulita con particolare riferimento a quella corrispondente al posto di lavoro; **4)** verificare l'efficienza delle protezioni; **5)** segnalare le eventuali anomalie al responsabile del cantiere.

Riferimenti Normativi:

D.Lgs. 9 aprile 2008 n. 81, Art. 70; D.Lgs. 9 aprile 2008 n. 81, Art. 80; D.Lgs. 9 aprile 2008 n. 81, Allegato 5; D.Lgs. 9 aprile 2008 n. 81, Allegato 6.

- 2) DPI: utilizzatore sega circolare;

Prescrizioni Organizzative:

Devono essere forniti: **a)** casco; **b)** otoprotettori; **c)** occhiali protettivi; **d)** guanti; **e)** calzature di sicurezza.

Riferimenti Normativi:

D.Lgs. 9 aprile 2008 n. 81, Art. 75.

Smerigliatrice angolare (flessibile)

La smerigliatrice angolare, più conosciuta come mola a disco o flessibile o flex, è un utensile portatile che reca un disco ruotante la cui funzione è quella di tagliare, smussare, lisciare superfici.

Rischi generati dall'uso dell'Attrezzo:

- 1) Elettrocuzione;
- 2) Inalazione polveri, fibre;
- 3) Punture, tagli, abrasioni;
- 4) Rumore;
- 5) Vibrazioni;

Misure Preventive e Protettive relative all'Attrezzo:

- 1) Smerigliatrice angolare (flessibile): misure preventive e protettive;

Prescrizioni Esecutive:

Prima dell'uso: **1)** verificare che l'utensile sia a doppio isolamento (220 V); **2)** controllare che il disco sia idoneo al lavoro da eseguire; **3)** controllare il fissaggio del disco; **4)** verificare l'integrità delle protezioni del disco e del cavo di alimentazione; **5)** verificare il funzionamento dell'interruttore.

Durante l'uso: **1)** impugnare saldamente l'utensile per le due maniglie; **2)** eseguire il lavoro in posizione stabile; **3)** non intralciare i passaggi con il cavo di alimentazione; **4)** non manomettere la protezione del disco; **5)** interrompere l'alimentazione elettrica durante le pause di lavoro; **6)** verificare l'integrità del cavo e della spina di alimentazione.

Dopo l'uso: **1)** staccare il collegamento elettrico dell'utensile; **2)** controllare l'integrità del disco e del cavo di alimentazione; **3)** pulire l'utensile; **4)** segnalare eventuali malfunzionamenti.

Riferimenti Normativi:

D.Lgs. 9 aprile 2008 n. 81, Art. 70; D.Lgs. 9 aprile 2008 n. 81, Art. 80; D.Lgs. 9 aprile 2008 n. 81, Allegato 5; D.Lgs. 9 aprile 2008 n. 81, Allegato 6.

- 2) DPI: utilizzatore smerigliatrice angolare (flessibile);

Prescrizioni Organizzative:

Devono essere forniti: **a)** casco; **b)** otoprotettori; **c)** occhiali protettivi; **d)** maschera antipolvere; **e)** guanti antivibrazioni; **f)** calzature di sicurezza; **g)** indumenti protettivi.

Riferimenti Normativi:

D.Lgs. 9 aprile 2008 n. 81, Art. 75.

Trapano elettrico

Il trapano è un utensile di uso comune adoperato per praticare fori sia in strutture murarie che in qualsiasi materiale.

Rischi generati dall'uso dell'Attrezzo:

- 1) Elettrocuzione;
- 2) Inalazione polveri, fibre;

- 3) Punture, tagli, abrasioni;
- 4) Rumore;
- 5) Vibrazioni;

Misure Preventive e Protettive relative all'Attrezzo:

- 1) Trapano elettrico: misure preventive e protettive;

Prescrizioni Esecutive:

Prima dell'uso: 1) verificare che l'utensile sia a doppio isolamento (220V), o alimentato a bassissima tensione di sicurezza (50V), comunque non collegato elettricamente a terra; 2) verificare l'integrità e l'isolamento dei cavi e della spina di alimentazione; 3) verificare il funzionamento dell'interruttore; 4) controllare il regolare fissaggio della punta.

Durante l'uso: 1) eseguire il lavoro in condizioni di stabilità adeguata; 2) interrompere l'alimentazione elettrica durante le pause di lavoro; 3) non intralciare i passaggi con il cavo di alimentazione.

Dopo l'uso: 1) staccare il collegamento elettrico dell'utensile; 2) pulire accuratamente l'utensile; 3) segnalare eventuali malfunzionamenti.

Riferimenti Normativi:

D.Lgs. 9 aprile 2008 n. 81, Art. 70; D.Lgs. 9 aprile 2008 n. 81, Art. 80; D.Lgs. 9 aprile 2008 n. 81, Allegato 5; D.Lgs. 9 aprile 2008 n. 81, Allegato 6.

- 2) DPI: utilizzatore trapano elettrico;

Prescrizioni Organizzative:

Devono essere forniti: **a)** otoprotettori; **b)** maschera antipolvere; **c)** guanti; **d)** calzature di sicurezza.

Riferimenti Normativi:

D.Lgs. 9 aprile 2008 n. 81, Art. 75.

MACCHINE utilizzate nelle Lavorazioni

Elenco delle macchine:

- 1) Autocarro;
- 2) Autocarro con gru;
- 3) Autocarro dumper;
- 4) Betoniera a bicchiere;
- 5) Finitrice;
- 6) Pala meccanica;
- 7) Rullo compressore;
- 8) Scarificatrice;
- 9) Spazzolatrice-aspiratrice (pulizia stradale);
- 10) Verniciatrice segnaletica stradale.

Autocarro

L'autocarro è un mezzo d'opera utilizzato per il trasporto di mezzi, materiali da costruzione, materiali di risulta ecc.

Rischi generati dall'uso della Macchina:

- 1) Cesoiamenti, stritolamenti;
- 2) Getti, schizzi;
- 3) Inalazione polveri, fibre;
- 4) Incendi, esplosioni;
- 5) Investimento, ribaltamento;
- 6) Rumore;
- 7) Urti, colpi, impatti, compressioni;
- 8) Vibrazioni;

Misure Preventive e Protettive relative alla Macchina:

- 1) Autocarro: misure preventive e protettive;

Prescrizioni Esecutive:

Prima dell'uso: 1) verificare accuratamente l'efficienza dei dispositivi frenanti e di tutti i comandi in genere; 2) verificare l'efficienza delle luci, dei dispositivi di segnalazione acustici e luminosi; 3) garantire la visibilità del posto di guida; 4) controllare che i percorsi in cantiere siano adeguati per la stabilità del mezzo; 5) verificare la presenza in cabina di un estintore.

Durante l'uso: 1) segnalare l'operatività del mezzo col girofaro in area di cantiere; 2) non trasportare persone all'interno del cassone; 3) adeguare la velocità ai limiti stabiliti in cantiere e transitare a passo d'uomo in prossimità dei posti di lavoro; 4) richiedere l'aiuto di personale a terra per eseguire le manovre in spazi ristretti o quando la visibilità è incompleta; 5) non azionare il ribaltabile con il mezzo in posizione inclinata; 6) non superare la portata massima; 7) non superare l'ingombro massimo; 8) posizionare e fissare adeguatamente il carico in modo che risulti ben distribuito e che non possa subire spostamenti durante il trasporto; 9) non caricare materiale sfuso oltre l'altezza delle sponde; 10) assicurarsi della corretta chiusura delle sponde; 11) durante i rifornimenti di carburante spegnere il motore e non fumare; 12) segnalare tempestivamente eventuali gravi guasti.

Dopo l'uso: 1) eseguire le operazioni di revisione e manutenzione necessarie al reimpiego, con particolare riguardo per pneumatici e freni, segnalando eventuali anomalie; 2) pulire convenientemente il mezzo curando gli organi di comando.

Riferimenti Normativi:

D.Lgs. 9 aprile 2008 n. 81, Art. 70; D.Lgs. 9 aprile 2008 n. 81, Allegato 5; D.Lgs. 9 aprile 2008 n. 81, Allegato 6.

- 2) DPI: operatore autocarro;

Prescrizioni Organizzative:

Devono essere forniti: **a)** casco (all'esterno della cabina); **b)** maschera antipolvere (in presenza di lavorazioni polverose); **c)** guanti (all'esterno della cabina); **d)** calzature di sicurezza; **e)** indumenti protettivi; **f)** indumenti ad alta visibilità (all'esterno della cabina).

Riferimenti Normativi:

D.Lgs. 9 aprile 2008 n. 81, Art. 75.

Autocarro con gru

L'autocarro con gru è un mezzo d'opera utilizzato per il trasporto di materiali da costruzione e il carico e lo scarico degli stessi mediante gru.

Rischi generati dall'uso della Macchina:

- 1) Cesoiamenti, stritolamenti;
- 2) Elettrocuzione;
- 3) Getti, schizzi;
- 4) Incendi, esplosioni;
- 5) Investimento, ribaltamento;

- 6) Punture, tagli, abrasioni;
- 7) Rumore;
- 8) Urti, colpi, impatti, compressioni;
- 9) Vibrazioni;

Misure Preventive e Protettive relative alla Macchina:

- 1) Autocarro con gru: misure preventive e protettive;

Prescrizioni Esecutive:

Prima dell'uso: 1) verificare accuratamente l'efficienza dei dispositivi frenanti e di tutti i comandi in genere; 2) verificare l'efficienza delle luci, dei dispositivi di segnalazione acustici e luminosi; 3) garantire la visibilità del posto di guida; 4) controllare che i percorsi in cantiere siano adeguati per la stabilità del mezzo; 5) verificare che nella zona di lavoro non vi siano linee elettriche aeree che possano interferire con le manovre; 6) verificare l'integrità dei tubi flessibili e dell'impianto oleodinamico in genere; 7) ampliare con apposite plance la superficie di appoggio degli stabilizzatori; 8) verificare l'efficienza della gru, compresa la sicura del gancio; 9) verificare la presenza in cabina di un estintore.

Durante l'uso: 1) non trasportare persone all'interno del cassone; 2) adeguare la velocità ai limiti stabiliti in cantiere e transitare a passo d'uomo in prossimità dei posti di lavoro; 3) non azionare la gru con il mezzo in posizione inclinata; 4) non superare la portata massima e del mezzo e dell'apparecchio di sollevamento; 5) non superare l'ingombro massimo; 6) posizionare e fissare adeguatamente il carico in modo che risulti ben distribuito e che non possa subire spostamenti durante il trasporto; 7) assicurarsi della corretta chiusura delle sponde; 8) durante i rifornimenti di carburante spegnere il motore e non fumare; 9) segnalare tempestivamente eventuali malfunzionamenti o situazioni pericolose; 10) utilizzare adeguati accessori di sollevamento; 11) mantenere i comandi puliti da grasso e olio; 12) in caso di visibilità insufficiente richiedere l'aiuto di personale per eseguire le manovre.

Dopo l'uso: 1) eseguire le operazioni di revisione e manutenzione necessarie al reimpiego a motore spento; 2) posizionare correttamente il braccio della gru e bloccarlo in posizione di riposo; 3) pulire convenientemente il mezzo; 4) segnalare eventuali guasti.

Riferimenti Normativi:

D.Lgs. 9 aprile 2008 n. 81, Art. 70; D.Lgs. 9 aprile 2008 n. 81, Allegato 5; D.Lgs. 9 aprile 2008 n. 81, Allegato 6.

- 2) DPI: operatore autocarro con gru;

Prescrizioni Organizzative:

Devono essere forniti: **a)** casco (all'esterno della cabina); **b)** otoprotettori (all'esterno della cabina); **c)** guanti (all'esterno della cabina); **d)** calzature di sicurezza; **e)** indumenti protettivi; **f)** indumenti ad alta visibilità (all'esterno della cabina).

Riferimenti Normativi:

D.Lgs. 9 aprile 2008 n. 81, Art. 75.

Autocarro dumper

L'autocarro dumper è un mezzo d'opera utilizzato prevalentemente nei lavori stradali ed in galleria per il trasporto di materiali di risulta degli scavi.

Rischi generati dall'uso della Macchina:

- 1) Getti, schizzi;
- 2) Inalazione fumi, gas, vapori;
- 3) Inalazione polveri, fibre;
- 4) Incendi, esplosioni;
- 5) Investimento, ribaltamento;
- 6) Rumore;
- 7) Vibrazioni;

Misure Preventive e Protettive relative alla Macchina:

- 1) Autocarro dumper: misure preventive e protettive;

Prescrizioni Esecutive:

Prima dell'uso: 1) verificare il funzionamento dei comandi di guida e l'efficienza dell'impianto frenante (o dei freni); 2) verificare l'efficienza delle luci, dei dispositivi di segnalazione acustici e luminosi (cicalino retromarcia, girofaro); 3) garantire la visibilità del posto di guida; 4) controllare che i percorsi in cantiere ed in discarica siano adeguati per la stabilità del mezzo.

Durante l'uso: 1) segnalare l'operatività del mezzo col girofaro in area di cantiere; 2) non trasportare altre persone, se non in cabina; 3) adeguare la velocità ai limiti stabiliti in cantiere e transitare a passo d'uomo in prossimità dei posti di lavoro; 4) richiedere l'aiuto di personale a terra per eseguire le manovre in spazi ristretti o quando la visibilità è incompleta; 5) sostare in cabina durante le operazioni di carico; 6) azionare il ribaltabile con il mezzo in posizione stabile; 7) non superare la portata massima; 8) non caricare materiale oltre l'altezza delle sponde; 9) durante gli spostamenti abbassare il cassone ed accertarsi della corretta chiusura della sponda posteriore; 10) durante i rifornimenti di carburante spegnere il motore e non fumare; 11) segnalare tempestivamente eventuali gravi guasti; 12) mantenere i comandi puliti da grasso e olio.

Dopo l'uso: 1) posizionare correttamente il mezzo azionando il freno di stazionamento; 2) eseguire le operazioni di revisione, manutenzione e pulizia necessarie al reimpiego della macchina a motore spento segnalando eventuali guasti; 3) eseguire la manutenzione secondo le indicazioni di fabbrica.

Riferimenti Normativi:

D.Lgs. 9 aprile 2008 n. 81, Art. 70; D.Lgs. 9 aprile 2008 n. 81, Allegato 5; D.Lgs. 9 aprile 2008 n. 81, Allegato 6.

- 2) DPI: operatore autocarro dumper;

Prescrizioni Organizzative:

Devono essere forniti: **a)** casco (all'esterno della cabina); **b)** otoprotettori (all'esterno della cabina); **c)** maschera antipolvere (in presenza di lavorazioni polverose); **d)** guanti (all'esterno della cabina); **e)** calzature di sicurezza; **f)** indumenti protettivi; **g)** indumenti ad alta visibilità (all'esterno della cabina).

Riferimenti Normativi:

D.Lgs. 9 aprile 2008 n. 81, Art. 75.

Betoniera a bicchiere

La betoniera a bicchiere è un'attrezzatura destinata al confezionamento di malta. Solitamente viene utilizzata per il confezionamento di malta per murature ed intonaci e per la produzione di piccole quantità di calcestruzzi.

Rischi generati dall'uso della Macchina:

- 1) Caduta di materiale dall'alto o a livello;
- 2) Cesoiamenti, stritolamenti;
- 3) Elettrocuzione;
- 4) Getti, schizzi;
- 5) Inalazione polveri, fibre;
- 6) Rumore;
- 7) Urti, colpi, impatti, compressioni.

Misure Preventive e Protettive relative all'Attrezzo:

- 1) Betoniera a bicchiere: misure preventive e protettive;

Prescrizioni Esecutive:

Prima dell'uso: **1)** verificare la presenza ed efficienza delle protezioni: al bicchiere, alla corona, agli organi di trasmissione, agli organi di manovra; **2)** verificare l'efficienza dei dispositivi di arresto di emergenza; **3)** verificare la presenza e l'efficienza della protezione sovrastante il posto di manovra (tettoia); **4)** verificare l'integrità dei collegamenti elettrici e di messa a terra per la parte visibile ed il corretto funzionamento degli interruttori e dispositivi elettrici di alimentazione e manovra.

Durante l'uso: **1)** è vietato manomettere le protezioni; **2)** è vietato eseguire operazioni di lubrificazione, pulizia, manutenzione o riparazione sugli organi in movimento; **3)** nelle betoniere a caricamento automatico accertarsi del fermo macchina prima di eseguire interventi sui sistemi di caricamento o nei pressi di questi; **4)** nelle betoniere a caricamento manuale le operazioni di carico non devono comportare la movimentazione di carichi troppo pesanti e/o in condizioni disagiate. Pertanto è necessario utilizzare le opportune attrezzature manuali quali pale o secchie.

Dopo l'uso: **1)** assicurarsi di aver tolto tensione ai singoli comandi ed all'interruttore generale di alimentazione al quadro; **2)** lasciare sempre la macchina in perfetta efficienza, curandone la pulizia alla fine dell'uso e l'eventuale lubrificazione; **3)** ricontrollare la presenza e l'efficienza di tutti i dispositivi di protezione (in quanto alla ripresa del lavoro la macchina potrebbe essere riutilizzata da altra persona).

Riferimenti Normativi:

D.Lgs. 9 aprile 2008 n. 81, Art. 70; D.Lgs. 9 aprile 2008 n. 81, Art. 80; D.Lgs. 9 aprile 2008 n. 81, Allegato 5; D.Lgs. 9 aprile 2008 n. 81, Allegato 6; Circolare Ministero del Lavoro n.103/80.

- 2) DPI: utilizzatore betoniera a bicchiere;

Prescrizioni Organizzative:

Devono essere forniti: **a)** casco; **b)** otoprotettori; **c)** occhiali protettivi; **d)** maschera antipolvere; **e)** guanti; **f)** calzature di sicurezza; **g)** indumenti protettivi.

Riferimenti Normativi:

D.Lgs. 9 aprile 2008 n. 81, Art. 75.

Finitrice

La finitrice (o rifinitrice stradale) è un mezzo d'opera utilizzato nella realizzazione del manto stradale in conglomerato bituminoso e nella posa in opera del tappetino di usura.

Rischi generati dall'uso della Macchina:

- 1) Cesoiamenti, stritolamenti;
- 2) Getti, schizzi;
- 3) Inalazione fumi, gas, vapori;
- 4) Incendi, esplosioni;
- 5) Investimento, ribaltamento;
- 6) Rumore;
- 7) Vibrazioni;

Misure Preventive e Protettive relative alla Macchina:

- 1) Finitrice: misure preventive e protettive;

Prescrizioni Esecutive:

Prima dell'uso: 1) verificare l'efficienza dei comandi sul posto di guida e sulla pedana posteriore; 2) verificare l'efficienza dei dispositivi ottici; 3) verificare l'efficienza delle connessioni dell'impianto oleodinamico; 4) verificare l'efficienza del riduttore di pressione, dell'eventuale manometro e delle connessioni tra tubazioni, bruciatori e bombole; 5) segnalare adeguatamente l'area di lavoro, deviando il traffico stradale a distanza di sicurezza; 6) verificare la presenza di un estintore a bordo macchina.

Durante l'uso: 1) segnalare eventuali gravi guasti; 2) non interporre nessun attrezzo per eventuali rimozioni nel vano coclea; 3) tenersi a distanza di sicurezza dai bruciatori; 4) tenersi a distanza di sicurezza dai fianchi di contenimento.

Dopo l'uso: 1) spegnere i bruciatori e chiudere il rubinetto della bombola; 2) posizionare correttamente il mezzo azionando il freno di stazionamento; 3) provvedere ad una accurata pulizia; 4) eseguire le operazioni di revisione e manutenzione attenendosi alle indicazioni del libretto.

Riferimenti Normativi:

D.Lgs. 9 aprile 2008 n. 81, Art. 70; D.Lgs. 9 aprile 2008 n. 81, Allegato 5; D.Lgs. 9 aprile 2008 n. 81, Allegato 6; D.I. 22 gennaio 2019.

- 2) DPI: operatore finitrice;

Prescrizioni Organizzative:

Devono essere forniti: **a)** casco (all'esterno della cabina); **b)** copricapo; **c)** maschera con filtro specifico; **d)** guanti (all'esterno della cabina); **e)** calzature di sicurezza; **f)** indumenti protettivi; **g)** indumenti ad alta visibilità (all'esterno della cabina).

Riferimenti Normativi:

D.Lgs. 9 aprile 2008 n. 81, Art. 75.

Pala meccanica

La pala meccanica è una macchina operatrice dotata di una benna mobile utilizzata per operazioni di scavo, carico, sollevamento, trasporto e scarico di terra o altri materiali incoerenti.

Rischi generati dall'uso della Macchina:

- 1) Cesoiamenti, stritolamenti;
- 2) Inalazione polveri, fibre;
- 3) Incendi, esplosioni;
- 4) Investimento, ribaltamento;
- 5) Rumore;
- 6) Scivolamenti, cadute a livello;
- 7) Vibrazioni;

Misure Preventive e Protettive relative alla Macchina:

- 1) Pala meccanica: misure preventive e protettive;

Prescrizioni Esecutive:

Prima dell'uso: 1) garantire la visibilità del posto di manovra (mezzi con cabina); 2) verificare l'efficienza dei gruppi ottici per le lavorazioni in mancanza di illuminazione; 3) controllare l'efficienza dei comandi; 4) verificare che l'avvisatore acustico, il segnalatore di retromarcia ed il girofaro siano regolarmente funzionanti; 5) controllare la chiusura degli sportelli del vano motore; 6) verificare l'integrità dei tubi flessibili e dell'impianto oleodinamico in genere; 7) controllare i percorsi e le aree di lavoro verificando le condizioni di stabilità per il mezzo; 8) verificare la presenza di una efficace protezione del posto di manovra contro i rischi da ribaltamento (rollbar o robusta cabina).

Durante l'uso: 1) segnalare l'operatività del mezzo col girofaro; 2) non ammettere a bordo della macchina altre persone; 3) non utilizzare la benna per sollevare o trasportare persone; 4) trasportare il carico con la benna abbassata; 5) non caricare materiale sfuso sporgente dalla benna; 6) adeguare la velocità ai limiti stabiliti in cantiere ed in prossimità dei posti di lavoro transitare a passo d'uomo; 7) mantenere sgombro e pulito il posto di guida; 8) durante i rifornimenti di carburante spegnere il motore e non fumare; 9) segnalare eventuali gravi anomalie.

Dopo l'uso: 1) posizionare correttamente la macchina, abbassando la benna a terra e azionando il freno di stazionamento; 2) pulire gli organi di comando da grasso e olio; 3) pulire convenientemente il mezzo; 4) eseguire le operazioni di revisione e manutenzione seguendo le indicazioni del libretto e segnalando eventuali guasti.

Riferimenti Normativi:

D.Lgs. 9 aprile 2008 n. 81, Art. 70; D.Lgs. 9 aprile 2008 n. 81, Allegato 5; D.Lgs. 9 aprile 2008 n. 81, Allegato 6.

- 2) DPI: operatore pala meccanica;

Prescrizioni Organizzative:

Devono essere forniti: **a)** casco (all'esterno della cabina); **b)** otoprotettori (in presenza di cabina aperta); **c)** maschera antipolvere (in presenza di cabina aperta); **d)** guanti (all'esterno della cabina); **e)** calzature di sicurezza; **f)** indumenti protettivi; **g)** indumenti ad alta visibilità (all'esterno della cabina).

Riferimenti Normativi:

D.Lgs. 9 aprile 2008 n. 81, Art. 75.

Rullo compressore

Il rullo compressore è una macchina operatrice utilizzata prevalentemente nei lavori stradali per la compattazione del terreno o del manto bituminoso.

Rischi generati dall'uso della Macchina:

- 1) Cesoiamenti, stritolamenti;
- 2) Inalazione fumi, gas, vapori;
- 3) Incendi, esplosioni;
- 4) Investimento, ribaltamento;
- 5) Rumore;
- 6) Vibrazioni;

Misure Preventive e Protettive relative alla Macchina:

- 1) Rullo compressore: misure preventive e protettive;

Prescrizioni Esecutive:

Prima dell'uso: 1) controllare i percorsi e le aree di manovra verificando le condizioni di stabilità per il mezzo; 2) verificare la possibilità di inserire l'eventuale azione vibrante; 3) controllare l'efficienza dei comandi; 4) verificare l'efficienza dei gruppi ottici per le lavorazioni con scarsa illuminazione; 5) verificare che l'avvisatore acustico ed il girofaro siano funzionanti; 6) verificare la presenza di una efficace protezione del posto di manovra contro i rischi da ribaltamento (rollbar o robusta cabina).

Durante l'uso: 1) segnalare l'operatività del mezzo col girofaro; 2) adeguare la velocità ai limiti stabiliti in cantiere e transitare a passo d'uomo in prossimità dei posti di lavoro; 3) non ammettere a bordo della macchina altre persone; 4) mantenere sgombro e pulito il posto di guida; 5) durante i rifornimenti di carburante spegnere il motore e non fumare; 6) segnalare tempestivamente gravi anomalie o situazioni pericolose.

Dopo l'uso: 1) pulire gli organi di comando da grasso e olio; 2) eseguire le operazioni di revisione e manutenzione seguendo le indicazioni del libretto, segnalando eventuali guasti.

Riferimenti Normativi:

D.Lgs. 9 aprile 2008 n. 81, Art. 70; D.Lgs. 9 aprile 2008 n. 81, Allegato 5; D.Lgs. 9 aprile 2008 n. 81, Allegato 6.

- 2) DPI: operatore rullo compressore;

Prescrizioni Organizzative:

Devono essere forniti: **a)** casco (all'esterno della cabina); **b)** otoprotettori; **c)** maschera antipolvere; **d)** guanti (all'esterno della cabina); **e)** calzature di sicurezza; **f)** indumenti protettivi; **g)** indumenti ad alta visibilità (all'esterno della cabina).

Riferimenti Normativi:

D.Lgs. 9 aprile 2008 n. 81, Art. 75.

Scarificatrice

La scarificatrice è una macchina operatrice utilizzata nei lavori stradali per la rimozione del manto bituminoso esistente.

Rischi generati dall'uso della Macchina:

- 1) Cesoiamenti, stritolamenti;
- 2) Getti, schizzi;
- 3) Inalazione polveri, fibre;
- 4) Incendi, esplosioni;
- 5) Investimento, ribaltamento;
- 6) Rumore;
- 7) Vibrazioni;

Misure Preventive e Protettive relative alla Macchina:

- 1) Scarificatrice: misure preventive e protettive;

Prescrizioni Esecutive:

Prima dell'uso: 1) delimitare efficacemente l'area di intervento deviando a distanza di sicurezza il traffico stradale; 2) verificare l'efficienza dei comandi e dei dispositivi di segnalazione acustici e luminosi; 3) verificare l'efficienza del carter del rotore fresante e del nastro trasportatore.

Durante l'uso: 1) non allontanarsi dai comandi durante il lavoro; 2) mantenere sgombra la cabina di comando; 3) durante il rifornimento di carburante spegnere il motore e non fumare; 4) segnalare tempestivamente eventuali malfunzionamenti.

Dopo l'uso: 1) eseguire le operazioni di revisione e manutenzione necessarie al reimpiego della macchina a motore spento, seguendo le indicazioni del libretto.

Riferimenti Normativi:

D.Lgs. 9 aprile 2008 n. 81, Art. 70; D.Lgs. 9 aprile 2008 n. 81, Allegato 5; D.Lgs. 9 aprile 2008 n. 81, Allegato 6; D.I. 22 gennaio 2019.

- 2) DPI: operatore scarificatrice;

Prescrizioni Organizzative:

Devono essere forniti: **a)** casco (all'esterno della cabina); **b)** copricapo; **c)** otoprotettori (in presenza di cabina aperta); **d)** guanti (all'esterno della cabina); **e)** calzature di sicurezza; **f)** indumenti protettivi; **g)** indumenti ad alta visibilità (all'esterno della cabina).

Riferimenti Normativi:

D.Lgs. 9 aprile 2008 n. 81, Art. 75.

Spazzolatrice-aspiratrice (pulizia stradale)

La spazzolatrice-aspiratrice è un mezzo d'opera impiegato per la pulizia delle strade.

Rischi generati dall'uso della Macchina:

- 1) Getti, schizzi;
- 2) Inalazione polveri, fibre;
- 3) Incendi, esplosioni;
- 4) Investimento, ribaltamento;
- 5) Punture, tagli, abrasioni;
- 6) Rumore;
- 7) Urti, colpi, impatti, compressioni;
- 8) Vibrazioni;

Misure Preventive e Protettive relative alla Macchina:

- 1) Spazzolatrice-aspiratrice (pulizia stradale): misure preventive e protettive;

Prescrizioni Esecutive:

Prima dell'uso: 1) verificare l'efficienza dei freni, delle luci, dei dispositivi di segnalazione acustici e luminosi e di tutti i comandi di manovra; 2) assicurare una perfetta visibilità al posto di guida regolando gli specchi retrovisori e detergendo i vetri.

Durante l'uso: 1) segnalare l'operatività del mezzo col girofaro e luci di emergenza; 2) mantenere sgombro l'abitacolo.

Dopo l'uso: 1) tenere i comandi puliti da grasso e olio; 2) durante il rifornimento di carburante spegnere il motore e non fumare; 3) eseguire le operazioni di revisione e manutenzione a motore spento, seguendo le indicazioni del libretto; 4) segnalare tempestivamente eventuali malfunzionamenti.

Riferimenti Normativi:

D.Lgs. 9 aprile 2008 n. 81, Art. 70; D.Lgs. 9 aprile 2008 n. 81, Allegato 5; D.Lgs. 9 aprile 2008 n. 81, Allegato 6.

- 2) DPI: operatore spazzolatrice-aspiratrice (pulizia stradale);

Prescrizioni Organizzative:

Devono essere forniti: **a)** casco (all'esterno della cabina); **b)** otoprotettori (all'esterno della cabina); **c)** maschera antipolvere (in caso di cabina aperta); **d)** guanti (all'esterno della cabina); **e)** calzature di sicurezza; **f)** indumenti protettivi; **g)** indumenti ad alta visibilità (all'esterno della cabina).

Riferimenti Normativi:

D.Lgs. 9 aprile 2008 n. 81, Art. 75.

Verniciatrice segnaletica stradale

La verniciatrice stradale è una macchina operatrice utilizzata per la segnatura della segnaletica stradale orizzontale.

Rischi generati dall'uso della Macchina:

- 1) Getti, schizzi;
- 2) Inalazione fumi, gas, vapori;
- 3) Incendi, esplosioni;
- 4) Investimento, ribaltamento;
- 5) Nebbie;
- 6) Rumore;
- 7) Urti, colpi, impatti, compressioni;
- 8) Vibrazioni;

Misure Preventive e Protettive relative alla Macchina:

- 1) Verniciatrice segnaletica stradale: misure preventive e protettive;

Prescrizioni Esecutive:

Prima dell'uso: 1) verificare l'efficienza dei dispositivi di comando e di controllo; 2) verificare l'efficienza del carter della puleggia e della cinghia; 3) segnalare efficacemente l'area di lavoro.

Durante l'uso: 1) durante il rifornimento di carburante spegnere il motore e non fumare; 2) non utilizzare la macchina in ambienti chiusi e poco ventilati; 3) segnalare tempestivamente eventuali malfunzionamenti.

Dopo l'uso: 1) chiudere il rubinetto del carburante; 2) lasciare sempre la macchina in perfetta efficienza, curandone la pulizia e l'eventuale manutenzione.

Riferimenti Normativi:

D.Lgs. 9 aprile 2008 n. 81, Art. 70; D.Lgs. 9 aprile 2008 n. 81, Allegato 5; D.Lgs. 9 aprile 2008 n. 81, Allegato 6.

- 2) DPI: operatore verniciatrice segnaletica stradale;

Prescrizioni Organizzative:

Devono essere forniti: **a)** casco; **b)** copricapo; **c)** otoprotettori; **d)** maschera con filtro specifico; **e)** guanti; **f)** calzature di sicurezza; **g)** indumenti protettivi; **h)** indumenti ad alta visibilità.

Riferimenti Normativi:

D.Lgs. 9 aprile 2008 n. 81, Art. 75.

POTENZA SONORA ATTREZZATURE E MACCHINE

(art 190, D.Lgs. 81/2008 e s.m.i.)

ATTREZZATURA	Lavorazioni	Potenza Sonora dB(A)	Scheda
Betoniera a bicchiere	Rimozione e messa in quota di chiusini e/o caditoie.	95.0	916-(IEC-30)-RPO-01
Sega circolare	Realizzazione della recinzione e degli accessi al cantiere; Allestimento di depositi, zone per lo stoccaggio dei materiali e per gli impianti fissi; Allestimento di servizi igienico-assistenziali del cantiere; Allestimento di servizi sanitari del cantiere .	113.0	908-(IEC-19)-RPO-01
Smerigliatrice angolare (flessibile)	Realizzazione della recinzione e degli accessi al cantiere; Allestimento di depositi, zone per lo stoccaggio dei materiali e per gli impianti fissi; Allestimento di servizi igienico-assistenziali del cantiere; Allestimento di servizi sanitari del cantiere ; Smobilizzo del cantiere.	113.0	931-(IEC-45)-RPO-01
Trapano elettrico	Realizzazione della recinzione e degli accessi al cantiere; Allestimento di depositi, zone per lo stoccaggio dei materiali e per gli impianti fissi; Allestimento di servizi igienico-assistenziali del cantiere; Allestimento di servizi sanitari del cantiere ; Smobilizzo del cantiere.	107.0	943-(IEC-84)-RPO-01

MACCHINA	Lavorazioni	Potenza Sonora dB(A)	Scheda
Autocarro con gru	Rimozione e messa in quota di chiusini e/o caditoie.	103.0	940-(IEC-72)-RPO-01
Autocarro dumper	Formazione di manto di usura e collegamento.	103.0	940-(IEC-72)-RPO-01
Autocarro	Realizzazione della recinzione e degli accessi al cantiere; Realizzazione della viabilità di cantiere; Allestimento di depositi, zone per lo stoccaggio dei materiali e per gli impianti fissi; Allestimento di servizi igienico-assistenziali del cantiere; Allestimento di servizi sanitari del cantiere ; Asportazione di strato di usura e collegamento; Smobilizzo del cantiere.	103.0	940-(IEC-72)-RPO-01
Finitrice	Formazione di manto di usura e collegamento.	107.0	955-(IEC-65)-RPO-01
Pala meccanica	Realizzazione della viabilità di cantiere.	104.0	936-(IEC-53)-RPO-01
Rullo compressore	Formazione di manto di usura e collegamento.	109.0	976-(IEC-69)-RPO-01
Scarificatrice	Asportazione di strato di usura e collegamento.	93.2	
Spazzolatrice-aspiratrice (pulizia stradale)	Pulizia di sede stradale.	109.0	969-(IEC-59)-RPO-01
Verniciatrice segnaletica stradale	Realizzazione di segnaletica orizzontale.	77.9	

COORDINAMENTO GENERALE DEL PSC

La realizzazione dell'opera è subordinata a seconda dell'oggetto da eseguire a:

per la realizzazione dei lavori stradali alla fase di deviazione del traffico interferente con le aree di lavorazioni;

Le lavorazioni potranno iniziare solo dopo la piena disponibilità dei servizi igienico-assistenziali.

COORDINAMENTO DELLE LAVORAZIONI E FASI

1) Interferenza nel periodo dal 31/12/2021 al 31/12/2021 per un totale di 1 giorno lavorativo. Fasi:
- Realizzazione di segnaletica orizzontale
- Smobilizzo del cantiere

Le lavorazioni su elencate sono eseguite rispettivamente dal 30/12/2021 al 31/12/2021 per 2 giorni lavorativi, e dal 31/12/2021 al 31/12/2021 per 1 giorno lavorativo.

Dette lavorazioni interferiscono fra loro per i seguenti periodi: dal 31/12/2021 al 31/12/2021 per 1 giorno lavorativo.

Coordinamento:

a) La fase di smobilizzo del cantiere avverrà solamente quando saranno finite le lavorazioni inerenti il rifacimento della segnaletica orizzontale. (DPI da adottare)

Rischi Trasmissibili:

Realizzazione di segnaletica orizzontale:

- a) Getti, schizzi
- b) Inalazione fumi, gas, vapori
- c) Investimento, ribaltamento
- d) Rumore per "Addetto verniciatrice segnaletica stradale"

Prob: IMPROBABILE	Ent. danno: LIEVE
Prob: IMPROBABILE	Ent. danno: LIEVE
Prob: IMPROBABILE	Ent. danno: GRAVE
Prob: PROBABLE	Ent. danno: GRAVE

Smobilizzo del cantiere:

- a) Inalazione polveri, fibre
- b) Rumore
- c) Caduta di materiale dall'alto o a livello
- d) Inalazione polveri, fibre
- e) Investimento, ribaltamento
- f) Caduta di materiale dall'alto o a livello
- g) Investimento, ribaltamento

Prob: IMPROBABILE	Ent. danno: LIEVE
Prob: IMPROBABILE	Ent. danno: LIEVE
Prob: POCO PROBABLE	Ent. danno: GRAVE
Prob: IMPROBABILE	Ent. danno: LIEVE
Prob: IMPROBABILE	Ent. danno: GRAVE
Prob: POCO PROBABLE	Ent. danno: GRAVE
Prob: IMPROBABILE	Ent. danno: GRAVE

COORDINAMENTO PER USO COMUNE DI APPRESTAMENTI, ATTREZZATURE, INFRASTRUTTURE, MEZZI E SERVIZI DI PROTEZIONE COLLETTIVA

(punto 2.1.2, lettera f, Allegato XV del D.Lgs. 81/2008 e s.m.i.)

All'allestimento del cantiere ed al suo smantellamento, deve provvedere la ditta appaltatrice, ponendo in opera e garantendo il funzionamento delle attrezzature, e degli apprestamenti previsti. Degli apprestamenti potranno usufruire tutti gli altri addetti al cantiere.

I depositi, i baraccamenti e le attrezzature di cantiere installate all'interno del cantiere dovranno essere messe a disposizione delle altre imprese presenti previo informazione da parte del direttore di cantiere della ditta appaltatrice circa le problematiche e le condizioni di utilizzo da rispettare per lavorare in sicurezza.

MODALITA' ORGANIZZATIVE DELLA COOPERAZIONE, DEL COORDINAMENTO E DELLA RECIPROCA INFORMAZIONE TRA LE IMPRESE/LAVORATORI AUTONOMI

(punto 2.1.2, lettera g, Allegato XV del D.Lgs. 81/2008 e s.m.i.)

È fatto obbligo, di cooperare da parte dei Datori di lavoro delle imprese esecutrici e dei Lavoratori autonomi, al fine di trasferire informazioni utili ai fini della prevenzione infortuni e della tutela della salute dei lavoratori.

Spetta al Coordinatore per l'esecuzione organizzare tra i Datori di lavoro delle imprese esecutrici e dei Lavoratori autonomi la cooperazione e il coordinamento delle attività nonché la loro reciproca informazione.

Il Coordinatore per l'esecuzione, periodicamente e ogni qualvolta le condizioni del lavoro lo rendono necessario, provvede a comunicare al Committente o al Responsabile dei lavori, se designato, lo stato d'andamento dei lavori, in relazione all'applicazione delle norme riportate nel D.Lgs. n. 81/2008 e delle prescrizioni contenute nel presente PSC.

DISPOSIZIONI PER LA CONSULTAZIONE DEGLI RLS

Prima dell'accettazione del piano di sicurezza e coordinamento e/o di eventuali significative modifiche apportate, il datore di lavoro di ciascuna impresa esecutrice dovrà consultare il rappresentante per la sicurezza per fornirgli gli eventuali chiarimenti sul contenuto del piano e raccogliere le eventuali proposte che il rappresentante per la sicurezza potrà formulare.

ORGANIZZAZIONE SERVIZIO DI PRONTO SOCCORSO, ANTINCENDIO ED EVACUAZIONE DEI LAVORATORI

(punto 2.1.2, lettera h, Allegato XV del D.Lgs. 81/2008 e s.m.i.)

L'appaltatore, prima dell'inizio effettivo dei lavori deve provvedere a costituire in cantiere, in un luogo dedicato ben visibile, segnalata e facilmente accessibile un pacchetto di medicazione il cui contenuto è indicato allegato 1 del D.M. 15 luglio 2003, n. 388.

Il contenuto del pacchetto di medicazione dovrà essere mantenuto in condizioni di efficienza e di pronto impiego, nonché dovrà essere prontamente integrato quando necessario.

L'appaltatore dovrà provvedere, entro gli stessi termini, a designare un soggetto, opportunamente formato (art. 3, D.M. 15 luglio 2003, n. 388), avente il compito di prestare le misure di primo intervento interno al cantiere e per l'attivazione degli interventi di pronto soccorso.

Si dovrà individuare il "luogo sicuro" che dovrà essere raggiunto nel caso in cui nel cantiere si verifichi un'emergenza. Per emergenza si intende un evento nocivo che colpisce un gruppo (una squadra di operai per esempio), una collettività (l'intero cantiere).

Esempi di emergenze sono gli eventi legati agli incendi, le esplosioni, gli allagamenti, gli spargimenti di sostanze liquide pericolose, i franamenti e smottamenti.

Il percorso che conduce, dall'esterno e all'interno del cantiere, al "luogo sicuro" deve essere mantenuto sgombro e fruibile dalle persone e i mezzi di soccorso in ogni circostanza.

È obbligo del datore di lavoro dell'impresa esecutrice dei lavori (l'Appaltatore) provvedere a designare uno o più soggetti, opportunamente formati, incaricati di gestire le emergenze.

Il datore di lavoro deve inoltre provvedere a:

- organizzare i necessari rapporti con i servizi pubblici d'emergenza;
- informare i lavoratori circa le misure predisposte e le misure da adottare in caso d'emergenza;
- dare istruzioni affinché i lavoratori possano mettersi al sicuro in caso d'emergenza;
- stabilire le procedure d'emergenza da adottare nel cantiere.

Numeri di telefono delle emergenze:

Comando Vvf chiamate per soccorso:	tel. 115
Comando Vvf di Ponticelli	tel. 081/5551246

Pronto Soccorso	tel. 118
Pronto Soccorso: Ospedale del Mare	tel. 081/254111

CONCLUSIONI GENERALI

In corso d'opera il piano potrebbe essere soggetto ad azione di coordinamento ed eventuale aggiornamento al fine di ottenere sempre i migliori livelli di sicurezza, anche in considerazione dell'evoluzione della normativa in materia e del "Piano Operativo di Sicurezza" proposto dall'Impresa Appaltatrice, all'uopo le schede e le sezioni del piano potranno essere modificate e/o integrate con previsione di inserimento di schede ex-novo che tengano conto di ulteriori e/o diverse modalità di esecuzione dei lavori.

Qualora in cantiere risultasse la presenza di altre imprese aliene alla Appaltatrice, con le opportune azioni di coordinamento e con le integrazioni necessarie, verranno esaminate dal coordinatore in fase di esecuzione le misure di prevenzione dei rischi risultanti dalla presenza di più imprese e/o lavoratori autonomi, anche simultanea, al fine di garantire le opportune misure di protezione collettiva.

In corso di esecuzione l'Appaltatore, sentito il coordinatore in fase di esecuzione, potrà accettare e/o integrare e modificare il presente piano al fine di migliorare il livello di sicurezza dello stesso anche in considerazione degli sviluppi della tecnica e delle normative sulla sicurezza.

Il presente piano dovrà essere messo a disposizione delle imprese appaltatrici almeno 10 giorni prima dell'inizio dei lavori e queste ultime lo sottoporranno a loro volta ai propri rappresentanti per la sicurezza per le valutazioni del caso.

Al presente Piano di Sicurezza e Coordinamento sono allegati i seguenti elaborati, da considerarsi parte integrante del Piano stesso:

- Allegato "A" - Diagramma di Gantt (Cronoprogramma dei lavori);
 - Allegato "B" - Analisi e valutazione dei rischi;
 - Allegato "C" - Stima dei costi della sicurezza;
- si allegano, altresì:
- Fascicolo con le caratteristiche dell'opera (per la prevenzione e protezione dei rischi).

Il Coordinatore per la Sicurezza
Ing. Cesare SCELZA

Visto: Il R.U.P.
Arch. Marinella STRIANO

INDICE

LAVORO	2
COMMITTENTI	3
RESPONSABILI	4
IMPRESE	5
DOCUMENTAZIONE	7
DESCRIZIONE DEL CONTESTO IN CUI È COLLOCATA L'AREA DEL CANTIERE	9
DESCRIZIONE SINTETICA DELL'OPERA	10
AREA DEL CANTIERE	11
CARATTERISTICHE AREA DEL CANTIERE	12
FATTORI ESTERNI CHE COMPORTANO RISCHI PER IL CANTIERE	13
RISCHI CHE LE LAVORAZIONI DI CANTIERE COMPORTANO PER L'AREA CIRCOSTANTE	14
DESCRIZIONE CARATTERISTICHE IDROGEOLOGICHE	15
ORGANIZZAZIONE DEL CANTIERE	16
SEGNALETICA GENERALE PREVISTA NEL CANTIERE	17
LAVORAZIONI e loro INTERFERENZE	21
Allestimento area di cantiere	21
Realizzazione della recinzione e degli accessi al cantiere (fase)	21
Realizzazione della viabilità di cantiere (fase)	22
Allestimento di depositi, zone per lo stoccaggio dei materiali e per gli impianti fissi (fase)	23
Allestimento di servizi igienico-assistenziali del cantiere (fase)	23
Allestimento di servizi sanitari del cantiere (fase)	24
Rifacimento Manto Stradale	24
Asportazione di strato di usura e collegamento (fase)	24
Formazione di manto di usura e collegamento (fase)	25
Opere complementari	25
Rimozione e messa in quota di chiusini e/o caditoie (fase)	25
Getto in calcestruzzo per sottoservizi in c.a. (fase)	26
Pulizia di sede stradale (fase)	26
Realizzazione di segnaletica orizzontale (fase)	27
Smobilizzo del cantiere	27
RISCHI individuati nelle Lavorazioni e relative MISURE PREVENTIVE E PROTETTIVE	29
ATTREZZATURE utilizzate nelle Lavorazioni	35
MACCHINE utilizzate nelle Lavorazioni	41
POTENZA SONORA ATTREZZATURE E MACCHINE	48
COORDINAMENTO GENERALE DEL PSC	49
COORDINAMENTO DELLE LAVORAZIONI E FASI	50
COORDINAMENTO PER USO COMUNE DI APPRESTAMENTI, ATTREZZATURE, INFRASTRUTTURE, MEZZI E SERVIZI DI PROTEZIONE COLLETTIVA	51
MODALITA' ORGANIZZATIVE DELLA COOPERAZIONE, DEL COORDINAMENTO E DELLA RECIPROCA INFORMAZIONE TRA LE IMPRESE/LAVORATORI AUTONOMI	52
DISPOSIZIONI PER LA CONSULTAZIONE DEGLI RLS	53
ORGANIZZAZIONE SERVIZIO DI PRONTO SOCCORSO, ANTINCENDIO ED EVACUAZIONE DEI LAVORATORI	54
CONCLUSIONI GENERALI	55

Napoli, 08/11/2021

ALLEGATO "A"

Comune di Napoli
Provincia di NA

DIAGRAMMA DI GANTT

cronoprogramma dei lavori

(Allegato XV e art. 100 del D.Lgs. 9 aprile 2008, n. 81 e s.m.i.)
(D.Lgs. 3 agosto 2009, n. 106)

OGGETTO: Intervento di manutenzione stradale ordinaria consistente nel rifacimento del manto d'usura e dello strato di collegamento.

COMMITTENTE: Comune di Napoli - Municipalità 6.

CANTIERE: Rete viaria di competenza della Municipalità 6, Napoli (NA)

Napoli, 11/11/2021

IL COORDINATORE DELLA SICUREZZA

(Istruttore Direttivo Tecnico Scelza Ing. Cesare)

per presa visione

IL COMMITTENTE

(Responsabile Unico del Procedimento Striano Arch. Marinella)


Istruttore Direttivo Tecnico Scelza Ing. Cesare

via Atripaldi 64
80147 Napoli (NA)
Tel.: 0817951826 - Fax: 0817951830
E-Mail: cesare.scelza@comune.napoli.it

CerTus by Guido Cianciulli - Copyright ACCA software S.p.A.



COMUNE DI NAPOLI



COMUNE DI NAPOLI

ALLEGATO "B"

Comune di Napoli
Provincia di NA

ANALISI E VALUTAZIONE DEI RISCHI

(Allegato XV e art. 100 del D.Lgs. 9 aprile 2008, n. 81 e s.m.i.)
(D.Lgs. 3 agosto 2009, n. 106)

OGGETTO: Intervento di manutenzione stradale ordinaria consistente nel rifacimento del manto d'usura e dello strato di collegamento.

COMMITTENTE: Comune di Napoli - Municipalità 6.

CANTIERE: Rete viaria di competenza della Municipalità 6, Napoli (NA)

Napoli, 08/11/2021

IL COORDINATORE DELLA SICUREZZA

(I.D.T. Scelza Ing. Cesare)

per presa visione


IL COMMITTENTE

(R.U.P. Striano Arch. Marinella)

Comune di Napoli
Data: 01/12/2021, IG/2021/0002109



COMUNE DI NAPOLI



COMUNE DI NAPOLI

ALLEGATO "B"

Comune di Napoli
Provincia di NA

I.D.T. Scelza Ing. Cesare

via Atripaldi 64

80147 Napoli (NA)

Tel.: 0817951826 - Fax: 0817951830

E-Mail: cesare.scelza@comune.napoli.it



ANALISI E VALUTAZIONE DEI RISCHI

La valutazione dei rischi è stata effettuata ai sensi della normativa italiana vigente:

- **D.Lgs. 9 aprile 2008, n. 81**, "Attuazione dell'art. 1 della legge 3 agosto 2007, n. 123, in materia di tutela della salute e della sicurezza nei luoghi di lavoro".

Testo coordinato con:

- **D.L. 3 giugno 2008, n. 97**, convertito con modificazioni dalla **L. 2 agosto 2008, n. 129**;
- **D.L. 25 giugno 2008, n. 112**, convertito con modificazioni dalla **L. 6 agosto 2008, n. 133**;
- **D.L. 30 dicembre 2008, n. 207**, convertito con modificazioni dalla **L. 27 febbraio 2009, n. 14**;
- **L. 18 giugno 2009, n. 69**;
- **L. 7 luglio 2009, n. 88**;
- **D.Lgs. 3 agosto 2009, n. 106**;
- **D.L. 30 dicembre 2009, n. 194**, convertito con modificazioni dalla **L. 26 febbraio 2010, n. 25**;
- **D.L. 31 maggio 2010, n. 78**, convertito con modificazioni dalla **L. 30 luglio 2010, n. 122**;
- **L. 4 giugno 2010, n. 96**;
- **L. 13 agosto 2010, n. 136**;
- **Sentenza della Corte costituzionale 2 novembre 2010, n. 310**;
- **D.L. 29 dicembre 2010, n. 225**, convertito con modificazioni dalla **L. 26 febbraio 2011, n. 10**;
- **D.L. 12 maggio 2012, n. 57**, convertito con modificazioni dalla **L. 12 luglio 2012, n. 101**;
- **L. 1 ottobre 2012, n. 177**;
- **L. 24 dicembre 2012, n. 228**;
- **D.Lgs. 13 marzo 2013, n. 32**;
- **D.P.R. 28 marzo 2013, n. 44**;
- **D.L. 21 giugno 2013, n. 69**, convertito con modificazioni dalla **L. 9 agosto 2013, n. 98**;
- **D.L. 28 giugno 2013, n. 76**, convertito con modificazioni dalla **L. 9 agosto 2013, n. 99**;
- **D.L. 14 agosto 2013, n. 93**, convertito con modificazioni dalla **L. 15 ottobre 2013, n. 119**;
- **D.L. 31 agosto 2013, n. 101**, convertito con modificazioni dalla **L. 30 ottobre 2013, n. 125**;
- **D.L. 23 dicembre 2013, n. 145**, convertito con modificazioni dalla **L. 21 febbraio 2014, n. 9**;
- **D.Lgs. 19 febbraio 2014, n. 19**;
- **D.Lgs. 15 giugno 2015, n. 81**;
- **L. 29 luglio 2015, n. 115**;
- **D.Lgs. 14 settembre 2015, n. 151**;
- **D.L. 30 dicembre 2015, n. 210** convertito con modificazioni dalla **L. 25 febbraio 2016, n. 21**;
- **D.Lgs. 15 febbraio 2016, n. 39**;
- **D.Lgs. 1 agosto 2016, n. 159**;
- **D.L. 30 dicembre 2016, n. 244** convertito con modificazioni dalla **L. 27 febbraio 2017, n. 19**;
- **D.L. 4 ottobre 2018, n. 113** convertito con modificazioni dalla **L. 1 dicembre 2018, n. 132**;
- **D.Lgs. 19 febbraio 2019, n. 17**;
- **D.I. 02 maggio 2020**;
- **D.Lgs. 1 giugno 2020, n. 44**;
- **D.Lgs. 31 luglio 2020, n. 101**;
- **D.L. 7 ottobre 2020, n. 125** convertito con modificazioni dalla **L. 27 novembre 2020, n. 159**;
- **L. 18 dicembre 2020, n. 176**.

Individuazione del criterio generale seguito per la valutazione dei rischi

La valutazione del rischio [R], necessaria per definire le priorità degli interventi di miglioramento della sicurezza aziendale, è stata effettuata tenendo conto dell'entità del danno [E] (funzione delle conseguenze sulle persone in base ad eventuali conoscenze statistiche o in base al registro degli infortuni o a previsioni ipotizzabili) e della probabilità di accadimento dello stesso [P] (funzione di valutazioni di carattere tecnico e organizzativo, quali le misure di prevenzione e protezione adottate -collettive e individuali-, e funzione dell'esperienza lavorativa degli addetti e del grado di formazione, informazione e addestramento ricevuto).

La metodologia per la valutazione "semi-quantitativa" dei rischi occupazionali generalmente utilizzata è basata sul metodo "a matrice" di seguito esposto.

La **Probabilità di accadimento [P]** è la quantificazione (stima) della probabilità che il danno, derivante da un fattore di rischio dato, effettivamente si verifichi. Essa può assumere un valore sintetico tra 1 e 4, secondo la seguente gamma di soglie di probabilità di accadimento:

Soglia	Descrizione della probabilità di accadimento	Valore
Molto probabile	1) Sono noti episodi in cui il pericolo ha causato danno, 2) Il pericolo può trasformarsi in danno con una correlazione,	[P4]

	3) Il verificarsi del danno non susciterebbe sorpresa.	
Probabile	1) E' noto qualche episodio in cui il pericolo ha causato danno, 2) Il pericolo può trasformarsi in danno anche se non in modo automatico, 3) Il verificarsi del danno susciterebbe scarsa sorpresa.	[P3]
Poco probabile	1) Sono noti rari episodi già verificati, 2) Il danno può verificarsi solo in circostanze particolari, 3) Il verificarsi del danno susciterebbe sorpresa.	[P2]
Improbabile	1) Non sono noti episodi già verificati, 2) Il danno si può verificare solo per una concatenazione di eventi improbabili e tra loro indipendenti, 3) Il verificarsi del danno susciterebbe incredulità.	[P1]

L'Entità del danno [E] è la quantificazione (stima) del potenziale danno derivante da un fattore di rischio dato. Essa può assumere un valore sintetico tra 1 e 4, secondo la seguente gamma di soglie di danno:

Soglia	Descrizione dell'entità del danno	Valore
Gravissimo	1) Infortunio con lesioni molto gravi irreversibili e invalidità totale o conseguenze letali, 2) Esposizione cronica con effetti letali o totalmente invalidanti.	[E4]
Grave	1) Infortunio o inabilità temporanea con lesioni significative irreversibili o invalidità parziale. 2) Esposizione cronica con effetti irreversibili o parzialmente invalidanti.	[E3]
Significativo	1) Infortunio o inabilità temporanea con disturbi o lesioni significative reversibili a medio termine. 2) Esposizione cronica con effetti reversibili.	[E2]
Lieve	1) Infortunio o inabilità temporanea con effetti rapidamente reversibili. 2) Esposizione cronica con effetti rapidamente reversibili.	[E1]

Individuato uno specifico pericolo o fattore di rischio, il valore numerico del rischio [R] è stimato quale prodotto dell'Entità del danno [E] per la Probabilità di accadimento [P] dello stesso.

$$[R] = [P] \times [E]$$

Il **Rischio [R]**, quindi, è la quantificazione (stima) del rischio. Esso può assumere un valore sintetico compreso tra 1 e 16, come si può evincere dalla matrice del rischio di seguito riportata.

Rischio [R]	Improbabile [P1]	Poco probabile [P2]	Probabile [P3]	Molto probabile [P4]
Danno lieve [E1]	Rischio basso [P1]X[E1]=1	Rischio basso [P2]X[E1]=2	Rischio moderato [P3]X[E1]=3	Rischio moderato [P4]X[E1]=4
Danno significativo [E2]	Rischio basso [P1]X[E2]=2	Rischio moderato [P2]X[E2]=4	Rischio medio [P3]X[E2]=6	Rischio rilevante [P4]X[E2]=8
Danno grave [E3]	Rischio moderato [P1]X[E3]=3	Rischio medio [P2]X[E3]=6	Rischio rilevante [P3]X[E3]=9	Rischio alto [P4]X[E3]=12
Danno gravissimo [E4]	Rischio moderato [P1]X[E4]=4	Rischio rilevante [P2]X[E4]=8	Rischio alto [P3]X[E4]=12	Rischio alto [P4]X[E4]=16

ESITO DELLA VALUTAZIONE DEI RISCHI

Sigla	Attività	Entità del Danno Probabilità
	- LAVORAZIONI E FASI -	
LF	Allestimento area di cantiere	
LF	Realizzazione della recinzione e degli accessi al cantiere (fase)	
LV	Addetto alla realizzazione della recinzione e degli accessi al cantiere	
AT	Attrezzi manuali	
RS	Punture, tagli, abrasioni	E1 * P1 = 1

RS	Urti, colpi, impatti, compressioni	E1 * P1 = 1
AT	Scala semplice	
RS	Caduta dall'alto	E1 * P1 = 1
RS	Urti, colpi, impatti, compressioni	E1 * P1 = 1
RS	Movimentazione manuale dei carichi	E1 * P1 = 1
AT	Sega circolare	
RS	Elettrocuzione	E1 * P1 = 1
RS	Inalazione polveri, fibre	E1 * P1 = 1
RS	Punture, tagli, abrasioni	E1 * P1 = 1
RS	Rumore	E1 * P1 = 1
RS	Scivolamenti, cadute a livello	E1 * P1 = 1
RS	Urti, colpi, impatti, compressioni	E1 * P1 = 1
AT	Smerigliatrice angolare (flessibile)	
RS	Elettrocuzione	E1 * P1 = 1
RS	Inalazione polveri, fibre	E1 * P1 = 1
RS	Punture, tagli, abrasioni	E1 * P1 = 1
RS	Rumore	E1 * P1 = 1
RS	Vibrazioni	E1 * P1 = 1
AT	Trapano elettrico	
RS	Elettrocuzione	E1 * P1 = 1
RS	Inalazione polveri, fibre	E1 * P1 = 1
RS	Punture, tagli, abrasioni	E1 * P1 = 1
RS	Rumore	E1 * P1 = 1
RS	Vibrazioni	E1 * P1 = 1
MC1	M.M.C. (sollevamento e trasporto) [Le azioni di sollevamento e trasporto dei carichi sono accettabili.]	E1 * P1 = 1
MA	Autocarro	
RS	Cesoiamenti, stritolamenti	E2 * P1 = 2
RS	Getti, schizzi	E2 * P1 = 2
RS	Inalazione polveri, fibre	E1 * P1 = 1
RM	Rumore per "Operatore autocarro" [Il livello di esposizione è "Minore dei valori inferiori di azione: 80 dB(A) e 135 dB(C)".]	E1 * P1 = 1
RS	Incendi, esplosioni	E3 * P1 = 3
RS	Investimento, ribaltamento	E3 * P1 = 3
RS	Urti, colpi, impatti, compressioni	E2 * P1 = 2
VB	Vibrazioni per "Operatore autocarro" [HAV "Non presente", WBV "Inferiore a 0,5 m/s²"]	E2 * P1 = 2
LF	Realizzazione della viabilità di cantiere (fase)	
LV	Addetto alla realizzazione della viabilità di cantiere	
AT	Attrezzi manuali	

RS	Punture, tagli, abrasioni	E1 * P1 = 1
RS	Urti, colpi, impatti, compressioni	E1 * P1 = 1
RS	Investimento, ribaltamento	E4 * P3 = 12
MC1	M.M.C. (sollevamento e trasporto) [Le azioni di sollevamento e trasporto dei carichi sono accettabili.]	E1 * P1 = 1
MA	Autocarro	
RS	Cesoamenti, stritolamenti	E2 * P1 = 2
RS	Getti, schizzi	E2 * P1 = 2
RS	Inalazione polveri, fibre	E1 * P1 = 1
RM	Rumore per "Operatore autocarro" [Il livello di esposizione è "Minore dei valori inferiori di azione: 80 dB(A) e 135 dB(C)".]	E1 * P1 = 1
RS	Incendi, esplosioni	E3 * P1 = 3
RS	Investimento, ribaltamento	E3 * P1 = 3
RS	Urti, colpi, impatti, compressioni	E2 * P1 = 2
VB	Vibrazioni per "Operatore autocarro" [HAV "Non presente", WBV "Inferiore a 0,5 m/s²"]	E2 * P1 = 2
MA	Pala meccanica	
RS	Cesoamenti, stritolamenti	E2 * P1 = 2
RS	Inalazione polveri, fibre	E1 * P1 = 1
RS	Incendi, esplosioni	E3 * P1 = 3
RS	Investimento, ribaltamento	E3 * P1 = 3
RM	Rumore per "Operatore pala meccanica" [Il livello di esposizione è "Minore dei valori inferiori di azione: 80 dB(A) e 135 dB(C)".]	E1 * P1 = 1
RS	Scivolamenti, cadute a livello	E1 * P1 = 1
VB	Vibrazioni per "Operatore pala meccanica" [HAV "Non presente", WBV "Compreso tra 0,5 e 1 m/s²"]	E2 * P3 = 6
LF	All'estimazione di depositi, zone per lo stoccaggio dei materiali e per gli impianti fissi (fase)	
LV	Addetto all'estimazione di depositi, zone per lo stoccaggio dei materiali e per gli impianti fissi	
AT	Attrezzi manuali	
RS	Punture, tagli, abrasioni	E1 * P1 = 1
RS	Urti, colpi, impatti, compressioni	E1 * P1 = 1
AT	Scala semplice	
RS	Caduta dall'alto	E1 * P1 = 1
RS	Urti, colpi, impatti, compressioni	E1 * P1 = 1
RS	Movimentazione manuale dei carichi	E1 * P1 = 1
AT	Sega circolare	
RS	Elettrocuzione	E1 * P1 = 1
RS	Inalazione polveri, fibre	E1 * P1 = 1
RS	Punture, tagli, abrasioni	E1 * P1 = 1
RS	Rumore	E1 * P1 = 1
RS	Scivolamenti, cadute a livello	E1 * P1 = 1
RS	Urti, colpi, impatti, compressioni	E1 * P1 = 1

AT	Smerigliatrice angolare (flessibile)	
RS	Elettrocuzione	E1 * P1 = 1
RS	Inalazione polveri, fibre	E1 * P1 = 1
RS	Punture, tagli, abrasioni	E1 * P1 = 1
RS	Rumore	E1 * P1 = 1
RS	Vibrazioni	E1 * P1 = 1
AT	Trapano elettrico	
RS	Elettrocuzione	E1 * P1 = 1
RS	Inalazione polveri, fibre	E1 * P1 = 1
RS	Punture, tagli, abrasioni	E1 * P1 = 1
RS	Rumore	E1 * P1 = 1
RS	Vibrazioni	E1 * P1 = 1
RS	Caduta di materiale dall'alto o a livello	E3 * P2 = 6
MA	Autocarro	
RS	Cesoamenti, stritolamenti	E2 * P1 = 2
RS	Getti, schizzi	E2 * P1 = 2
RS	Inalazione polveri, fibre	E1 * P1 = 1
RM	Rumore per "Operatore autocarro" [Il livello di esposizione è "Minore dei valori inferiori di azione: 80 dB(A) e 135 dB(C)".]	E1 * P1 = 1
RS	Incendi, esplosioni	E3 * P1 = 3
RS	Investimento, ribaltamento	E3 * P1 = 3
RS	Urti, colpi, impatti, compressioni	E2 * P1 = 2
VB	Vibrazioni per "Operatore autocarro" [HAV "Non presente", WBV "Inferiore a 0,5 m/s²"]	E2 * P1 = 2
MA	Autogru	
RS	Caduta di materiale dall'alto o a livello	E3 * P2 = 6
RS	Elettrocuzione	E3 * P1 = 3
RS	Getti, schizzi	E1 * P2 = 2
RS	Incendi, esplosioni	E3 * P1 = 3
RS	Investimento, ribaltamento	E3 * P1 = 3
RS	Punture, tagli, abrasioni	E1 * P1 = 1
RM	Rumore per "Operatore autogru" [Il livello di esposizione è "Minore dei valori inferiori di azione: 80 dB(A) e 135 dB(C)".]	E1 * P1 = 1
RS	Urti, colpi, impatti, compressioni	E2 * P1 = 2
VB	Vibrazioni per "Operatore autogru" [HAV "Non presente", WBV "Inferiore a 0,5 m/s²"]	E2 * P1 = 2
LF	Allestimento di servizi igienico-assistenziali del cantiere (fase)	
LV	Addetto all'allestimento di servizi igienico-assistenziali del cantiere	
AT	Attrezzi manuali	
RS	Punture, tagli, abrasioni	E1 * P1 = 1
RS	Urti, colpi, impatti, compressioni	E1 * P1 = 1

AT	Scala semplice	
RS	Caduta dall'alto	E1 * P1 = 1
RS	Urti, colpi, impatti, compressioni	E1 * P1 = 1
RS	Movimentazione manuale dei carichi	E1 * P1 = 1
AT	Sega circolare	
RS	Elettrocuzione	E1 * P1 = 1
RS	Inalazione polveri, fibre	E1 * P1 = 1
RS	Punture, tagli, abrasioni	E1 * P1 = 1
RS	Rumore	E1 * P1 = 1
RS	Scivolamenti, cadute a livello	E1 * P1 = 1
RS	Urti, colpi, impatti, compressioni	E1 * P1 = 1
AT	Smerigliatrice angolare (flessibile)	
RS	Elettrocuzione	E1 * P1 = 1
RS	Inalazione polveri, fibre	E1 * P1 = 1
RS	Punture, tagli, abrasioni	E1 * P1 = 1
RS	Rumore	E1 * P1 = 1
RS	Vibrazioni	E1 * P1 = 1
AT	Trapano elettrico	
RS	Elettrocuzione	E1 * P1 = 1
RS	Inalazione polveri, fibre	E1 * P1 = 1
RS	Punture, tagli, abrasioni	E1 * P1 = 1
RS	Rumore	E1 * P1 = 1
RS	Vibrazioni	E1 * P1 = 1
RS	Caduta di materiale dall'alto o a livello	E3 * P2 = 6
MA	Autocarro	
RS	Cesoiamenti, stritolamenti	E2 * P1 = 2
RS	Getti, schizzi	E2 * P1 = 2
RS	Inalazione polveri, fibre	E1 * P1 = 1
RM	Rumore per "Operatore autocarro" [Il livello di esposizione è "Minore dei valori inferiori di azione: 80 dB(A) e 135 dB(C)".]	E1 * P1 = 1
RS	Incendi, esplosioni	E3 * P1 = 3
RS	Investimento, ribaltamento	E3 * P1 = 3
RS	Urti, colpi, impatti, compressioni	E2 * P1 = 2
VB	Vibrazioni per "Operatore autocarro" [HAV "Non presente", WBV "Inferiore a 0,5 m/s²"]	E2 * P1 = 2
MA	Autogru	
RS	Caduta di materiale dall'alto o a livello	E3 * P2 = 6
RS	Elettrocuzione	E3 * P1 = 3
RS	Getti, schizzi	E1 * P2 = 2

RS	Incendi, esplosioni	E3 * P1 = 3
RS	Investimento, ribaltamento	E3 * P1 = 3
RS	Punture, tagli, abrasioni	E1 * P1 = 1
RM	Rumore per "Operatore autogru" [Il livello di esposizione è "Minore dei valori inferiori di azione: 80 dB(A) e 135 dB(C)".]	E1 * P1 = 1
RS	Urti, colpi, impatti, compressioni	E2 * P1 = 2
VB	Vibrazioni per "Operatore autogru" [HAV "Non presente", WBV "Inferiore a 0,5 m/s²"]	E2 * P1 = 2
LF	Allestimento di servizi sanitari del cantiere (fase)	
LV	Addetto all'allestimento di servizi sanitari del cantiere	
AT	Attrezzi manuali	
RS	Punture, tagli, abrasioni	E1 * P1 = 1
RS	Urti, colpi, impatti, compressioni	E1 * P1 = 1
AT	Scala semplice	
RS	Caduta dall'alto	E1 * P1 = 1
RS	Urti, colpi, impatti, compressioni	E1 * P1 = 1
RS	Movimentazione manuale dei carichi	E1 * P1 = 1
AT	Sega circolare	
RS	Elettrocuzione	E1 * P1 = 1
RS	Inalazione polveri, fibre	E1 * P1 = 1
RS	Punture, tagli, abrasioni	E1 * P1 = 1
RS	Rumore	E1 * P1 = 1
RS	Scivolamenti, cadute a livello	E1 * P1 = 1
RS	Urti, colpi, impatti, compressioni	E1 * P1 = 1
AT	Smerigliatrice angolare (flessibile)	
RS	Elettrocuzione	E1 * P1 = 1
RS	Inalazione polveri, fibre	E1 * P1 = 1
RS	Punture, tagli, abrasioni	E1 * P1 = 1
RS	Rumore	E1 * P1 = 1
RS	Vibrazioni	E1 * P1 = 1
AT	Trapano elettrico	
RS	Elettrocuzione	E1 * P1 = 1
RS	Inalazione polveri, fibre	E1 * P1 = 1
RS	Punture, tagli, abrasioni	E1 * P1 = 1
RS	Rumore	E1 * P1 = 1
RS	Vibrazioni	E1 * P1 = 1
RS	Caduta di materiale dall'alto o a livello	E3 * P2 = 6
MA	Autocarro	
RS	Cesoamenti, stritolamenti	E2 * P1 = 2

RS	Getti, schizzi	E2 * P1 = 2
RS	Inalazione polveri, fibre	E1 * P1 = 1
RM	Rumore per "Operatore autocarro" [Il livello di esposizione è "Minore dei valori inferiori di azione: 80 dB(A) e 135 dB(C)".]	E1 * P1 = 1
RS	Incendi, esplosioni	E3 * P1 = 3
RS	Investimento, ribaltamento	E3 * P1 = 3
RS	Urti, colpi, impatti, compressioni	E2 * P1 = 2
VB	Vibrazioni per "Operatore autocarro" [HAV "Non presente", WBV "Inferiore a 0,5 m/s²"]	E2 * P1 = 2
MA	Autogru	
RS	Caduta di materiale dall'alto o a livello	E3 * P2 = 6
RS	Elettrocuzione	E3 * P1 = 3
RS	Getti, schizzi	E1 * P2 = 2
RS	Incendi, esplosioni	E3 * P1 = 3
RS	Investimento, ribaltamento	E3 * P1 = 3
RS	Punture, tagli, abrasioni	E1 * P1 = 1
RM	Rumore per "Operatore autogru" [Il livello di esposizione è "Minore dei valori inferiori di azione: 80 dB(A) e 135 dB(C)".]	E1 * P1 = 1
RS	Urti, colpi, impatti, compressioni	E2 * P1 = 2
VB	Vibrazioni per "Operatore autogru" [HAV "Non presente", WBV "Inferiore a 0,5 m/s²"]	E2 * P1 = 2
LF	Rifacimento Manto Stradale	
LF	Asportazione di strato di usura e collegamento (fase)	
LV	Addetto all'asportazione di strato di usura e collegamento	
AT	Attrezzi manuali	
RS	Punture, tagli, abrasioni	E1 * P1 = 1
RS	Urti, colpi, impatti, compressioni	E1 * P1 = 1
RS	Investimento, ribaltamento	E3 * P3 = 9
RM	Rumore per "Operaio comune polivalente (costruzioni stradali)" [Il livello di esposizione è "Maggiore dei valori superiori di azione: 85 dB(A) e 137 dB(C)".]	E3 * P3 = 9
VB	Vibrazioni per "Operaio comune polivalente (costruzioni stradali)" [HAV "Compreso tra 2,5 e 5,0 m/s²", WBV "Non presente"]	E3 * P3 = 9
MA	Autocarro	
RS	Cesoiamenti, stritolamenti	E2 * P1 = 2
RS	Getti, schizzi	E2 * P1 = 2
RS	Inalazione polveri, fibre	E1 * P1 = 1
RM	Rumore per "Operatore autocarro" [Il livello di esposizione è "Minore dei valori inferiori di azione: 80 dB(A) e 135 dB(C)".]	E1 * P1 = 1
RS	Incendi, esplosioni	E3 * P1 = 3
RS	Investimento, ribaltamento	E3 * P1 = 3
RS	Urti, colpi, impatti, compressioni	E2 * P1 = 2
VB	Vibrazioni per "Operatore autocarro" [HAV "Non presente", WBV "Inferiore a 0,5 m/s²"]	E2 * P1 = 2
MA	Scarificatrice	
RS	Cesoiamenti, stritolamenti	E2 * P2 = 4

RS	Getti, schizzi	E1 * P1 = 1
RS	Inalazione polveri, fibre	E1 * P1 = 1
RS	Incendi, esplosioni	E3 * P1 = 3
RS	Investimento, ribaltamento	E3 * P2 = 6
RM	Rumore per "Addetto scarificatrice (fresa)" [Il livello di esposizione è "Maggiore dei valori superiori di azione: 85 dB(A) e 137 dB(C)."]	E3 * P3 = 9
VB	Vibrazioni per "Addetto scarificatrice (fresa)" [HAV "Non presente", WBV "Compreso tra 0,5 e 1 m/s ² "]	E2 * P3 = 6
LF	Formazione di manto di usura e collegamento (fase)	
LV	Addetto alla formazione di manto di usura e collegamento	
AT	Attrezzi manuali	
RS	Punture, tagli, abrasioni	E1 * P1 = 1
RS	Urti, colpi, impatti, compressioni	E1 * P1 = 1
RS	Investimento, ribaltamento	E3 * P3 = 9
CM	Cancerogeno e mutageno [Rischio alto per la salute.]	E4 * P4 = 16
RS	Inalazione fumi, gas, vapori	E1 * P1 = 1
MA	Finitrice	
RS	Cesoiamenti, stritolamenti	E1 * P1 = 1
RS	Getti, schizzi	E1 * P1 = 1
RS	Inalazione fumi, gas, vapori	E1 * P1 = 1
RS	Incendi, esplosioni	E1 * P1 = 1
RS	Investimento, ribaltamento	E1 * P1 = 1
RM	Rumore per "Operatore rifinitrice" [Il livello di esposizione è "Maggiore dei valori superiori di azione: 85 dB(A) e 137 dB(C)."]	E3 * P3 = 9
VB	Vibrazioni per "Operatore rifinitrice" [HAV "Non presente", WBV "Compreso tra 0,5 e 1 m/s ² "]	E2 * P3 = 6
MA	Rullo compressore	
RS	Cesoiamenti, stritolamenti	E1 * P1 = 1
RS	Inalazione fumi, gas, vapori	E1 * P2 = 2
RS	Incendi, esplosioni	E3 * P1 = 3
RS	Investimento, ribaltamento	E3 * P1 = 3
RM	Rumore per "Operatore rullo compressore" [Il livello di esposizione è "Maggiore dei valori superiori di azione: 85 dB(A) e 137 dB(C)."]	E3 * P3 = 9
VB	Vibrazioni per "Operatore rullo compressore" [HAV "Non presente", WBV "Compreso tra 0,5 e 1 m/s ² "]	E2 * P3 = 6
MA	Autocarro dumper	
RS	Getti, schizzi	E1 * P2 = 2
RS	Inalazione polveri, fibre	E1 * P1 = 1
RS	Inalazione fumi, gas, vapori	E1 * P3 = 3
RS	Incendi, esplosioni	E3 * P1 = 3
RS	Investimento, ribaltamento	E3 * P1 = 3
RM	Rumore per "Operatore autocarro" [Il livello di esposizione è "Minore dei valori inferiori di azione: 80 dB(A) e 135 dB(C)."]	E1 * P1 = 1
VB	Vibrazioni per "Operatore autocarro" [HAV "Non presente", WBV "Inferiore a 0,5 m/s ² "]	E2 * P1 = 2

LF	Opere complementari	
LF	Rimozione e messa in quota di chiusini e/o caditoie (fase)	
LV	Muratore	
AT	Attrezzi manuali	
RS	Punture, tagli, abrasioni	E1 * P1 = 1
RS	Urti, colpi, impatti, compressioni	E1 * P1 = 1
AT	Betoniera a bicchiere	
RS	Caduta di materiale dall'alto o a livello	E1 * P1 = 1
RS	Cesoamenti, stritolamenti	E1 * P1 = 1
RS	Elettrocuzione	E1 * P1 = 1
RS	Getti, schizzi	E1 * P1 = 1
RS	Inalazione polveri, fibre	E1 * P1 = 1
RS	Rumore	E1 * P1 = 1
RS	Urti, colpi, impatti, compressioni	E1 * P1 = 1
RS	Movimentazione manuale dei carichi	E1 * P1 = 1
RS	Caduta di materiale dall'alto o a livello	E3 * P2 = 6
MC1	M.M.C. (sollevamento e trasporto) [Le azioni di sollevamento e trasporto dei carichi sono accettabili.]	E1 * P1 = 1
RM	Rumore per "Operaio comune (murature)" [Il livello di esposizione è "Maggiore dei valori superiori di azione: 85 dB(A) e 137 dB(C)".]	E3 * P3 = 9
LV	Muratore	
AT	Attrezzi manuali	
RS	Punture, tagli, abrasioni	E1 * P1 = 1
RS	Urti, colpi, impatti, compressioni	E1 * P1 = 1
AT	Betoniera a bicchiere	
RS	Caduta di materiale dall'alto o a livello	E1 * P1 = 1
RS	Cesoamenti, stritolamenti	E1 * P1 = 1
RS	Elettrocuzione	E1 * P1 = 1
RS	Getti, schizzi	E1 * P1 = 1
RS	Inalazione polveri, fibre	E1 * P1 = 1
RS	Rumore	E1 * P1 = 1
RS	Urti, colpi, impatti, compressioni	E1 * P1 = 1
RS	Movimentazione manuale dei carichi	E1 * P1 = 1
RS	Caduta di materiale dall'alto o a livello	E3 * P2 = 6
MC1	M.M.C. (sollevamento e trasporto) [Le azioni di sollevamento e trasporto dei carichi sono accettabili.]	E1 * P1 = 1
RM	Rumore per "Operaio comune (murature)" [Il livello di esposizione è "Maggiore dei valori superiori di azione: 85 dB(A) e 137 dB(C)".]	E3 * P3 = 9
MA	Autocarro con gru	
RS	Cesoamenti, stritolamenti	E2 * P1 = 2
RS	Elettrocuzione	E4 * P1 = 4

RS	Getti, schizzi	E1 * P1 = 1
RS	Incendi, esplosioni	E3 * P1 = 3
RS	Investimento, ribaltamento	E3 * P1 = 3
RS	Punture, tagli, abrasioni	E1 * P1 = 1
RM	Rumore per "Operatore autocarro" [Il livello di esposizione è "Minore dei valori inferiori di azione: 80 dB(A) e 135 dB(C)".]	E1 * P1 = 1
RS	Urti, colpi, impatti, compressioni	E2 * P1 = 2
VB	Vibrazioni per "Operatore autocarro" [HAV "Non presente", WBV "Inferiore a 0,5 m/s²"]	E2 * P1 = 2
LF	Getto in calcestruzzo per sottoservizi in c.a. (fase)	
LV	Addetto al getto in calcestruzzo per sottoservizi in c.a.	
AT	Attrezzi manuali	
RS	Punture, tagli, abrasioni	E1 * P1 = 1
RS	Urti, colpi, impatti, compressioni	E1 * P1 = 1
CH	Chimico [Rischio sicuramente: "Irrilevante per la salute".]	E1 * P1 = 1
RS	Getti, schizzi	E1 * P1 = 1
MA	Betoniera a bicchiere	
RS	Caduta di materiale dall'alto o a livello	E3 * P1 = 3
RS	Cesoiamenti, stritolamenti	E2 * P2 = 4
RS	Elettrocuzione	E3 * P1 = 3
RS	Getti, schizzi	E1 * P2 = 2
RS	Inalazione polveri, fibre	E1 * P1 = 1
RM	Rumore [Il livello di esposizione è "Maggiore dei valori superiori di azione: 85 dB(A) e 137 dB(C)".]	E3 * P3 = 9
RS	Urti, colpi, impatti, compressioni	E2 * P1 = 2
LF	Pulizia di sede stradale (fase)	
LV	Addetto alla pulizia di sede stradale	
AT	Attrezzi manuali	
RS	Punture, tagli, abrasioni	E1 * P1 = 1
RS	Urti, colpi, impatti, compressioni	E1 * P1 = 1
RS	Investimento, ribaltamento	E3 * P3 = 9
MA	Spazzolatrice-aspiratrice (pulizia stradale)	
RS	Getti, schizzi	E2 * P1 = 2
RS	Inalazione polveri, fibre	E1 * P1 = 1
RS	Incendi, esplosioni	E3 * P1 = 3
RS	Investimento, ribaltamento	E3 * P1 = 3
RS	Punture, tagli, abrasioni	E1 * P1 = 1
RM	Rumore per "Operatore macchina spazzolatrice - aspiratrice" [Il livello di esposizione è "Maggiore dei valori superiori di azione: 85 dB(A) e 137 dB(C)".]	E3 * P3 = 9
RS	Urti, colpi, impatti, compressioni	E2 * P1 = 2
VB	Vibrazioni per "Operatore macchina spazzolatrice - aspiratrice" [HAV "Non presente", WBV "Inferiore a 0,5 m/s²"]	E2 * P1 = 2

LF	Realizzazione di segnaletica orizzontale (fase)	
LV	Addetto alla realizzazione di segnaletica orizzontale	
AT	Attrezzi manuali	
RS	Punture, tagli, abrasioni	E1 * P1 = 1
RS	Urti, colpi, impatti, compressioni	E1 * P1 = 1
AT	Compressore elettrico	
RS	Elettrocuzione	E1 * P1 = 1
RS	Scoppio	E1 * P1 = 1
AT	Pistola per verniciatura a spruzzo	
RS	Getti, schizzi	E1 * P1 = 1
RS	Inalazione fumi, gas, vapori	E1 * P1 = 1
RS	Nebbie	E1 * P1 = 1
RS	Investimento, ribaltamento	E3 * P3 = 9
CH	Chimico [Rischio sicuramente: "Irrilevante per la salute".]	E1 * P1 = 1
MA	Verniciatrice segnaletica stradale	
RS	Getti, schizzi	E2 * P1 = 2
RS	Incendi, esplosioni	E3 * P1 = 3
RS	Inalazione fumi, gas, vapori	E1 * P1 = 1
RS	Investimento, ribaltamento	E3 * P1 = 3
RS	Nebbie	E1 * P1 = 1
RM	Rumore per "Addetto verniciatrice segnaletica stradale" [Il livello di esposizione è "Maggiore dei valori superiori di azione: 85 dB(A) e 137 dB(C)".]	E3 * P3 = 9
RS	Urti, colpi, impatti, compressioni	E2 * P1 = 2
VB	Vibrazioni per "Operatore autocarro" [HAV "Non presente", WBV "Inferiore a 0,5 m/s²"]	E2 * P1 = 2
LF	Smobilizzo del cantiere	
LV	Addetto allo smobilizzo del cantiere	
AT	Attrezzi manuali	
RS	Punture, tagli, abrasioni	E1 * P1 = 1
RS	Urti, colpi, impatti, compressioni	E1 * P1 = 1
AT	Scala doppia	
RS	Caduta dall'alto	E1 * P1 = 1
RS	Cesoamenti, stritolamenti	E1 * P1 = 1
RS	Urti, colpi, impatti, compressioni	E1 * P1 = 1
RS	Movimentazione manuale dei carichi	E1 * P1 = 1
AT	Scala semplice	
RS	Caduta dall'alto	E1 * P1 = 1
RS	Urti, colpi, impatti, compressioni	E1 * P1 = 1
RS	Movimentazione manuale dei carichi	E1 * P1 = 1

AT	Smerigliatrice angolare (flessibile)	
RS	Elettrocuzione	E1 * P1 = 1
RS	Inalazione polveri, fibre	E1 * P1 = 1
RS	Punture, tagli, abrasioni	E1 * P1 = 1
RS	Rumore	E1 * P1 = 1
RS	Vibrazioni	E1 * P1 = 1
AT	Trapano elettrico	
RS	Elettrocuzione	E1 * P1 = 1
RS	Inalazione polveri, fibre	E1 * P1 = 1
RS	Punture, tagli, abrasioni	E1 * P1 = 1
RS	Rumore	E1 * P1 = 1
RS	Vibrazioni	E1 * P1 = 1
RS	Caduta di materiale dall'alto o a livello	E3 * P2 = 6
MA	Autocarro	
RS	Cesoiamenti, stritolamenti	E2 * P1 = 2
RS	Getti, schizzi	E2 * P1 = 2
RS	Inalazione polveri, fibre	E1 * P1 = 1
RM	Rumore per "Operatore autocarro" [Il livello di esposizione è "Minore dei valori inferiori di azione: 80 dB(A) e 135 dB(C)".]	E1 * P1 = 1
RS	Incendi, esplosioni	E3 * P1 = 3
RS	Investimento, ribaltamento	E3 * P1 = 3
RS	Urti, colpi, impatti, compressioni	E2 * P1 = 2
VB	Vibrazioni per "Operatore autocarro" [HAV "Non presente", WBV "Inferiore a 0,5 m/s²"]	E2 * P1 = 2
MA	Autogru	
RS	Caduta di materiale dall'alto o a livello	E3 * P2 = 6
RS	Elettrocuzione	E3 * P1 = 3
RS	Getti, schizzi	E1 * P2 = 2
RS	Incendi, esplosioni	E3 * P1 = 3
RS	Investimento, ribaltamento	E3 * P1 = 3
RS	Punture, tagli, abrasioni	E1 * P1 = 1
RM	Rumore per "Operatore autogru" [Il livello di esposizione è "Minore dei valori inferiori di azione: 80 dB(A) e 135 dB(C)".]	E1 * P1 = 1
RS	Urti, colpi, impatti, compressioni	E2 * P1 = 2
VB	Vibrazioni per "Operatore autogru" [HAV "Non presente", WBV "Inferiore a 0,5 m/s²"]	E2 * P1 = 2

LEGENDA:

[CA] = Caratteristiche area del Cantiere; [FE] = Fattori esterni che comportano rischi per il Cantiere; [RT] = Rischi che le lavorazioni di cantiere comportano per l'area circostante; [OR] = Organizzazione del Cantiere; [LF] = Lavorazione; [MA] = Macchina; [LV] = Lavoratore; [AT] = Attrezzo; [RS] = Rischio; [RM] = Rischio rumore; [VB] = Rischio vibrazioni; [CH] = Rischio chimico; [CHS] = Rischio chimico (sicurezza); [MC1] = Rischio M.M.C.(sollevamento e trasporto); [MC2] = Rischio M.M.C.(spinta e traino); [MC3] = Rischio

M.M.C.(elevata frequenza); [ROA] = Rischio R.O.A.(operazioni di saldatura); [CM] = Rischio cancerogeno e mutageno; [BIO] = Rischio biologico; [RL] = Rischio R.O.A. (laser); [RNC] = Rischio R.O.A. (non coerenti); [CEM] = Rischio campi elettromagnetici; [AM] = Rischio amianto; [RON] = Rischio radiazioni ottiche naturali; [MCS] = Rischio microclima (caldo severo); [MFS] = Rischio microclima (freddo severo); [SA] = Rischio scariche atmosferiche; [IN] = Rischio incendio; [PR] = Prevenzione; [IC] = Coordinamento; [SG] = Segnaletica; [CG] = Coordinamento delle Lavorazioni e Fasi; [UO] = Ulteriori osservazioni;
[E1] = Danno lieve; [E2] = Danno significativo; [E3] = Danno grave; [E4] = Danno gravissimo;
[P1] = Improbabile; [P2] = Poco probabile; [P3] = Probabile; [P4] = Molto probabile.



ANALISI E VALUTAZIONE

RISCHIO RUMORE

La valutazione del rischio specifico è stata effettuata ai sensi della normativa succitata e conformemente agli indirizzi operativi del Coordinamento Tecnico Interregionale della Prevenzione nei Luoghi di Lavoro:

- **Indicazioni Operative del CTIPL (Rev. 3 del 13 febbraio 2014)**, "Decreto legislativo 81/2008, Titolo VIII, Capo I, II, III, IV e V sulla prevenzione e protezione dai rischi dovuti all'esposizione ad agenti fisici nei luoghi di lavoro - indicazioni operative".

In particolare, per il calcolo del livello di esposizione giornaliera o settimanale e per il calcolo dell'attenuazione offerta dai dispositivi di protezione individuale dell'udito, si è tenuto conto della specifica normativa tecnica di riferimento:

- **UNI EN ISO 9612:2011**, "Acustica - Determinazione dell'esposizione al rumore negli ambienti di lavoro - Metodo tecnico progettuale".
- **UNI 9432:2011**, "Acustica - Determinazione del livello di esposizione personale al rumore nell'ambiente di lavoro".
- **UNI EN 458**, "Protettori dell'udito - Raccomandazioni per la selezione, l'uso, la cura e la manutenzione - Documento guida".

Premessa

La valutazione dell'esposizione dei lavoratori al rumore durante il lavoro è stata effettuata prendendo in considerazione in particolare:

- il livello, il tipo e la durata dell'esposizione, ivi inclusa ogni esposizione a rumore impulsivo;
- i valori limite di esposizione e i valori di azione di cui all'art. 189 del D.Lgs. del 9 aprile 2008, n.81;
- tutti gli effetti sulla salute e sulla sicurezza dei lavoratori particolarmente sensibili al rumore, con particolare riferimento alle donne in gravidanza e i minori;
- per quanto possibile a livello tecnico, tutti gli effetti sulla salute e sicurezza dei lavoratori derivanti da interazioni fra rumore e sostanze ototossiche connesse con l'attività svolta e fra rumore e vibrazioni;
- tutti gli effetti indiretti sulla salute e sulla sicurezza dei lavoratori risultanti da interazioni fra rumore e segnali di avvertimento o altri suoni che vanno osservati al fine di ridurre il rischio di infortuni;
- le informazioni sull'emissione di rumore fornite dai costruttori dell'attrezzatura di lavoro in conformità alle vigenti disposizioni in materia;
- l'esistenza di attrezzature di lavoro alternative progettate per ridurre l'emissione di rumore;
- il prolungamento del periodo di esposizione al rumore oltre l'orario di lavoro normale;
- le informazioni raccolte dalla sorveglianza sanitaria, comprese, per quanto possibile, quelle reperibili nella letteratura scientifica;
- la disponibilità di dispositivi di protezione dell'udito con adeguate caratteristiche di attenuazione.

Qualora i dati indicati nelle schede di valutazione, riportate nella relazione, hanno origine da Banca Dati [B], la valutazione relativa a quella scheda ha carattere preventivo, così come previsto dall'art. 190 del D.Lgs. del 9 aprile 2008, n. 81.

Calcolo dei livelli di esposizione

I modelli di calcolo adottati per stimare i livelli di esposizione giornaliera o settimanale di ciascun lavoratore, l'attenuazione e adeguatezza dei dispositivi sono i modelli riportati nella normativa tecnica. In particolare ai fini del calcolo dell'esposizione personale al rumore è stata utilizzata la seguente espressione che impiega le percentuali di tempo dedicato alle attività, anziché il tempo espresso in ore/minuti:

$$L_{EX} = 10 \log \sum_{i=1}^n \frac{p_i}{100} 10^{0,1 L_{Aeq,i}}$$

dove:

L_{EX} è il livello di esposizione personale in dB(A);

$L_{Aeq,i}$ è il livello di esposizione media equivalente L_{eq} in dB(A) prodotto dall'i-esima attività comprensivo delle incertezze;

p_i è la percentuale di tempo dedicata all'attività i-esima

Ai fini della verifica del rispetto del valore limite 87 dB(A) per il calcolo dell'esposizione personale effettiva al rumore l'espressione utilizzata è analoga alla precedente dove, però, si è utilizzato al posto di livello di esposizione media equivalente il livello di esposizione media equivalente effettivo che tiene conto dell'attenuazione del DPI scelto.

I metodi utilizzati per il calcolo del $L_{Aeq,i}$ effettivo e del p_{peak} effettivo a livello dell'orecchio quando si indossa il protettore auricolare, a seconda dei dati disponibili sono quelli previsti dalla norma UNI EN 458:

- Metodo in Banda d'Ottava
- Metodo HML
- Metodo di controllo HML
- Metodo SNR
- Metodo per rumori impulsivi

La verifica di efficacia dei dispositivi di protezione individuale dell'udito, applicando sempre le indicazioni fornite dalla UNI EN 458, è stata fatta confrontando $L_{Aeq,i}$ effettivo e del p_{peak} effettivo con quelli desumibili dalle seguenti tabella.

Rumori non impulsivi

Livello effettivo all'orecchio L_{Aeq}	Stima della protezione
Maggiore di Lact	Insufficiente
Tra Lact e Lact - 5	Accettabile
Tra Lact - 5 e Lact - 10	Buona
Tra Lact - 10 e Lact - 15	Accettabile
Minore di Lact - 15	Troppo alta (iperprotezione)

Rumori non impulsivi "Controllo HML" (*)

Livello effettivo all'orecchio L_{Aeq}	Stima della protezione
Maggiore di Lact	Insufficiente
Tra Lact e Lact - 15	Accettabile/Buona
Minore di Lact - 15	Troppo alta (iperprotezione)

Rumori impulsivi

Livello effettivo all'orecchio L_{Aeq} e p_{peak}	Stima della protezione
L_{Aeq} o p_{peak} maggiore di Lact	DPI-u non adeguato
L_{Aeq} e p_{peak} minori di Lact	DPI-u adeguato

Il livello di azione Lact, secondo le indicazioni della UNI EN 458, corrisponde al valore d'azione oltre il quale c'è l'obbligo di utilizzo dei DPI dell'udito.

(*) Nel caso il valore di attenuazione del DPI usato per la verifica è quello relativo al rumore ad alta frequenza (Valore H) la stima della protezione vuol verificare se questa è "insufficiente" (L_{Aeq} maggiore di Lact) o se la protezione "può essere accettabile" (L_{Aeq} minore di Lact) a condizione di maggiori informazioni sul rumore che si sta valutando.

Banca dati RUMORE del CPT di Torino

Banca dati realizzata dal C.P.T.-Torino e co-finanziata da INAIL-Regione Piemonte, in applicazione del comma 5-bis, art.190 del D.Lgs. 81/2008 al fine di garantire disponibilità di valori di emissione acustica per quei casi nei quali risulti impossibile disporre di valori misurati sul campo. Banca dati approvata dalla Commissione Consultiva Permanente in data 20 aprile 2011. La banca dati è realizzata secondo la metodologia seguente:

- Procedure di rilievo della potenza sonora, secondo la norma UNI EN ISO 3746 – 2009.
- Procedure di rilievo della pressione sonora, secondo la norma UNI 9432 - 2008.

- Schede macchina/attrezzatura complete di:

- dati per la precisa identificazione (tipologia, marca, modello);
- caratteristiche di lavorazione (fase, materiali);
- analisi in frequenza;

Per le misure di potenza sonora si è utilizzata questa strumentazione:

- Fonometro: B&K tipo 2250.
- Calibratore: B&K tipo 4231.
- Nel 2008 si è utilizzato un microfono B&K tipo 4189 da 1/2".
- Nel 2009 si è utilizzato un microfono B&K tipo 4155 da 1/2".

Per le misurazioni di pressione sonora si utilizza un analizzatore SVANTEK modello "SVAN 948" per misure di Rumore, conforme alle norme EN 60651/1994, EN 60804/1 994 classe 1, ISO 8041, ISO 108161 IEC 651, IEC 804 e IEC 61672-1

La strumentazione è costituita da:

- Fonometro integratore mod. 948, di classe I, digitale, conforme a: IEC 651, IEC 804 e IEC 61 672-1. Velocità di acquisizione da 10 ms a 1 h con step da 1 sec. e 1 min.
- Ponderazioni: A, B, Lin.

- Analizzatore: Real-Time 1/1 e 1/3 d'ottava, FFT, RT60.
- Campo di misura: da 22 dBA a 140 dBA.
- Gamma dinamica: 100 dB, A/D convertitore 4 x 20 bits.
- Gamma di frequenza: da 10 Hz a 20 kHz.
- Rettificatore RMS digitale con rivelatore di Picco, risoluzione 0,1 dB.
- Microfono: SV 22 (tipo 1), 50 mV/Pa, a condensatore polarizzato 1/2" con preamplificatore IEPE modello SV 12L.
- Calibratore: B&K (tipo 4230), 94 dB, 1000 Hz.

Per ciò che concerne i protocolli di misura si rimanda all'allegato alla lettera Circolare del Ministero del Lavoro e delle Politiche Sociali del 30 giugno 2011.

N.B. La dove non è stato possibile reperire i valori di emissione sonora di alcune attrezzature in quanto non presenti nella nuova banca dati del C.P.T.-Torino si è fatto riferimento ai valori riportati ne precedente banca dati anche questa approvata dalla Commissione Consultiva Permanente.

ESITO DELLA VALUTAZIONE RISCHIO RUMORE

Di seguito sono riportati i lavoratori impiegati in lavorazioni e attività comportanti esposizione al rumore. Per ogni mansione è indicata la fascia di appartenenza al rischio rumore.

Lavoratori e Macchine	
Mansione	ESITO DELLA VALUTAZIONE
1) Addetto all'asportazione di strato di usura e collegamento	"Maggiore dei valori: 85 dB(A) e 137 dB(C)"
2) Autocarro	"Minore dei valori: 80 dB(A) e 135 dB(C)"
3) Autocarro con gru	"Minore dei valori: 80 dB(A) e 135 dB(C)"
4) Autocarro dumper	"Minore dei valori: 80 dB(A) e 135 dB(C)"
5) Autogru	"Minore dei valori: 80 dB(A) e 135 dB(C)"
6) Betoniera a bicchiere	"Maggiore dei valori: 85 dB(A) e 137 dB(C)"
7) Finitrice	"Maggiore dei valori: 85 dB(A) e 137 dB(C)"
8) Muratore	"Maggiore dei valori: 85 dB(A) e 137 dB(C)"
9) Pala meccanica	"Minore dei valori: 80 dB(A) e 135 dB(C)"
10) Rullo compressore	"Maggiore dei valori: 85 dB(A) e 137 dB(C)"
11) Scarificatrice	"Maggiore dei valori: 85 dB(A) e 137 dB(C)"
12) Spazzolatrice-aspiratrice (pulizia stradale)	"Maggiore dei valori: 85 dB(A) e 137 dB(C)"
13) Verniciatrice segnaletica stradale	"Maggiore dei valori: 85 dB(A) e 137 dB(C)"

SCHEDE DI VALUTAZIONE RISCHIO RUMORE

Le schede di rischio che seguono riportano l'esito della valutazione per ogni mansione e, così come disposto dalla normativa tecnica, i seguenti dati:

- i tempi di esposizione per ciascuna attività (attrezzatura) svolta da ciascun lavoratore, come forniti dal datore di lavoro previa consultazione con i lavoratori o con i loro rappresentanti per la sicurezza;
- i livelli sonori continui equivalenti ponderati A per ciascuna attività (attrezzatura) comprensivi di incertezze;
- i livelli sonori di picco ponderati C per ciascuna attività (attrezzatura);
- i rumori impulsivi;
- la fonte dei dati (se misurati [A] o da Banca Dati [B]);
- il tipo di DPI-u da utilizzare.
- livelli sonori continui equivalenti ponderati A effettivi per ciascuna attività (attrezzatura) svolta da ciascun lavoratore;
- livelli sonori di picco ponderati C effettivi per ciascuna attività (attrezzatura) svolta da ciascun lavoratore;
- efficacia dei dispositivi di protezione auricolare;
- livello di esposizione giornaliera o settimanale o livello di esposizione a attività con esposizione al rumore molto variabile (art. 191);

Le eventuali disposizioni relative alla sorveglianza sanitaria, all'informazione e formazione, all'utilizzo di dispositivi di protezione individuale e alle misure tecniche e organizzative sono riportate nel documento della sicurezza di cui il presente è un allegato.

Tabella di correlazione Mansione - Scheda di valutazione

Mansione	Scheda di valutazione
Addetto all'asportazione di strato di usura e collegamento	SCHEDA N.1 - Rumore per "Operaio comune polivalente (costruzioni stradali)"
Muratore	SCHEDA N.2 - Rumore per "Operaio comune (murature)"
Autocarro con gru	SCHEDA N.3 - Rumore per "Operatore autocarro"
Autocarro dumper	SCHEDA N.3 - Rumore per "Operatore autocarro"
Autocarro	SCHEDA N.3 - Rumore per "Operatore autocarro"
Autogru	SCHEDA N.4 - Rumore per "Operatore autogru"
Betoniera a bicchiere	SCHEDA N.5
Finitrice	SCHEDA N.6 - Rumore per "Operatore rifinitrice"
Pala meccanica	SCHEDA N.7 - Rumore per "Operatore pala meccanica"
Rullo compressore	SCHEDA N.8 - Rumore per "Operatore rullo compressore"
Scarificatrice	SCHEDA N.9 - Rumore per "Addetto scarificatrice (fresa)"
Spazzolatrice-aspiratrice (pulizia stradale)	SCHEDA N.10 - Rumore per "Operatore macchina spazzolatrice - aspiratrice"
Verniciatrice segnaletica stradale	SCHEDA N.11 - Rumore per "Addetto verniciatrice segnaletica stradale"

SCHEDA N.1 - Rumore per "Operaio comune polivalente (costruzioni stradali)"

Analisi dei livelli di esposizione al rumore con riferimento alla Scheda di Gruppo Omogeneo n. 180 del C.P.T. Torino (Costruzioni stradali in genere - Rifacimento manti).

Tipo di esposizione: Settimanale

Rumore															
T[%]	L _{A,eq} dB(A)	Imp.	L _{A,eq} eff. dB(A)	Efficacia DPI-u	Dispositivo di protezione										
	P _{peak} dB(C)	Orig.	P _{peak} eff. dB(C)		Banda d'ottava APV							L	M	H	SNR
					125	250	500	1k	2k	4k	8k				
1) TAGLIASFALTO A DISCO (B618)															
3.0	103.0	NO	76.8	Accettabile/Buona	Generico (cuffie o inserti). [Beta: 0.75]										
	100.0	[B]	100.0		-	-	-	-	-	-	-	35.0	-	-	-
L _{EX}		88.0													
L _{EX(effettivo)}		62.0													
Fascia di appartenenza:															
Il livello di esposizione è "Maggiore dei valori superiori di azione: 85 dB(A) e 137 dB(C)".															
Mansioni:															
Addetto all'asportazione di strato di usura e collegamento.															

SCHEDA N.2 - Rumore per "Operaio comune (murature)"

Analisi dei livelli di esposizione al rumore con riferimento alla Scheda di Gruppo Omogeneo n. 43 del C.P.T. Torino (Costruzioni edili in genere - Nuove costruzioni).

Tipo di esposizione: Settimanale

Rumore									
T[%]	L _{A,eq} dB(A)	Imp.	L _{A,eq} eff. dB(A)	Efficacia DPI-u	Dispositivo di protezione				
					Banda d'ottava APV				

	P _{peak} dB(C)	Orig.	P _{peak} eff. dB(C)		125	250	500	1k	2k	4k	8k	L	M	H	SNR
1) BETONIERA - OFF. BRAGAGNOLO - STD 300 [Scheda: 916-TO-1289-1-RPR-11]															
25.0	80.7	NO	65.7	Accettabile/Buona	Generico (cuffie o inserti). [Beta: 0.75]										
	103.9	[B]	103.9		-	-	-	-	-	-	-	20.0	-	-	-
2) TAGLIALATERIZI - MAKER - TPS 90 [Scheda: 900-TO-1214-1-RPR-11]															
8.0	102.6	NO	76.4	Accettabile/Buona	Generico (cuffie o inserti). [Beta: 0.75]										
	121.0	[B]	121.0		-	-	-	-	-	-	-	35.0	-	-	-
L_{EX}		92.0													
L_{EX}(effettivo)		67.0													
Fascia di appartenenza: Il livello di esposizione è "Maggiore dei valori superiori di azione: 85 dB(A) e 137 dB(C)".															
Mansioni: Muratore.															

SCHEDA N.3 - Rumore per "Operatore autocarro"

Analisi dei livelli di esposizione al rumore con riferimento alla Scheda di Gruppo Omogeneo n. 24 del C.P.T. Torino (Costruzioni edili in genere - Nuove costruzioni).

Tipo di esposizione: Settimanale

Rumore															
T[%]	L _{A,eq} dB(A)	Imp.	L _{A,eq} eff. dB(A)	Efficacia DPI-u	Dispositivo di protezione										
					Banda d'ottava APV							L	M	H	SNR
	P _{peak} dB(C)	Orig.	P _{peak} eff. dB(C)		125	250	500	1k	2k	4k	8k				
1) AUTOCARRO (B36)															
85.0	78.0	NO	78.0	-	-										
	100.0	[B]	100.0		-	-	-	-	-	-	-	-	-	-	-
L _{EX}		78.0													
L _{EX} (effettivo)		78.0													
Fascia di appartenenza:															
Il livello di esposizione è "Minore dei valori inferiori di azione: 80 dB(A) e 135 dB(C)".															
Mansioni:															
Autocarro; Autocarro con gru; Autocarro dumper.															

SCHEDA N.4 - Rumore per "Operatore autogru"

Analisi dei livelli di esposizione al rumore con riferimento alla Scheda di Gruppo Omogeneo n. 26 del C.P.T. Torino (Costruzioni edili in genere - Nuove costruzioni).

Tipo di esposizione: Settimanale

Rumore															
T[%]	L _{A,eq} dB(A)	Imp.	L _{A,eq} eff. dB(A)	Efficacia DPI-u	Dispositivo di protezione										
					Banda d'ottava APV										
	P _{peak} dB(C)	Orig.	P _{peak} eff. dB(C)		125	250	500	1k	2k	4k	8k	L	M	H	SNR

1) AUTOGRU' (B90)

75.0	81.0	NO	81.0	-	-	-	-	-	-	-	-	-	-	-
	100.0	[B]	100.0		-	-	-	-	-	-	-	-	-	-

L_{EX} 80.0

L_{EX(effettivo)} 80.0

Fascia di appartenenza:

Il livello di esposizione è "Minore dei valori inferiori di azione: 80 dB(A) e 135 dB(C)".

Mansioni:

Autogru.

SCHEDA N.5**Tipo di esposizione: Settimanale**

Rumore															
T[%]	L _{A,eq} dB(A)	Imp.	L _{A,eq} eff. dB(A)	Efficacia DPI-u	Dispositivo di protezione										
	P _{peak} dB(C)	Orig.	P _{peak} eff. dB(C)		Banda d'ottava APV							L	M	H	SNR
					125	250	500	1k	2k	4k	8k				

1) MACCHINA PER PALI - MAIT - HR 120 [Scheda: 965-(IEC-99)-RPO-01]

I valori di L_{A,eq} sono calcolati dalla potenza sonora con i seguenti parametri: L_w = 110.0 dB(A) - Altezza sorgente = 1.00 m - Altezza ricevitore = 1.50 m - Distanza ricevitore = 2.00 m.

100.0	95.7	NO	78.5	Accettabile/Buona	Generico (cuffie o inserti). [Beta: 0.75]										
	0.0	[B]	0.0		-	-	-	-	-	-	-	23.0	-	-	-

L_{EX} 96.0

L_{EX(effettivo)} 79.0

Fascia di appartenenza:

Il livello di esposizione è "Maggiore dei valori superiori di azione: 85 dB(A) e 137 dB(C)".

Mansioni:

Betoniera a bicchiere.

SCHEDA N.6 - Rumore per "Operatore rifinitrice"

Analisi dei livelli di esposizione al rumore con riferimento alla Scheda di Gruppo Omogeneo n. 146 del C.P.T. Torino (Costruzioni stradali in genere - Nuove costruzioni).

Tipo di esposizione: Settimanale

Rumore															
T[%]	L _{A,eq} dB(A)	Imp.	L _{A,eq} ^{eff.} dB(A)	Efficacia DPI-u	Dispositivo di protezione										
	P _{peak} dB(C)	Orig.	P _{peak} ^{eff.} dB(C)		Banda d'ottava APV						L	M	H	SNR	
					125	250	500	1k	2k	4k					8k

1) RIFINITRICE (B539)

85.0	89.0	NO	74.0	Accettabile/Buona	Generico (cuffie o inserti). [Beta: 0.75]										
	100.0	[B]	100.0		-	-	-	-	-	-	-	20.0	-	-	-

L_{EX} 89.0

L_{EX(effettivo)} 74.0

Fascia di appartenenza:

Il livello di esposizione è "Maggiore dei valori superiori di azione: 85 dB(A) e 137 dB(C)".

Mansioni:

Finitrice.

SCHEDA N.7 - Rumore per "Operatore pala meccanica"

Analisi dei livelli di esposizione al rumore con riferimento alla Scheda di Gruppo Omogeneo n. 72 del C.P.T. Torino (Costruzioni edili in genere - Ristrutturazioni).

Tipo di esposizione: Settimanale

Rumore																
T[%]	L _{A,eq} dB(A)	Imp.	L _{A,eq} eff. dB(A)	Efficacia DPI-u	Dispositivo di protezione											
	P _{peak} dB(C)	Orig.	P _{peak} eff. dB(C)		Banda d'ottava APV								L	M	H	SNR
					125	250	500	1k	2k	4k	8k					
1) PALA MECCANICA - CATERPILLAR - 950H [Scheda: 936-TO-1580-1-RPR-11]																
85.0	68.1	NO	68.1	-	-											
	119.9	[B]	119.9		-	-	-	-	-	-	-	-	-	-		
L _{EX}		68.0														
L _{EX(effettivo)}		68.0														
Fascia di appartenenza:																
Il livello di esposizione è "Minore dei valori inferiori di azione: 80 dB(A) e 135 dB(C)".																
Mansioni:																
Pala meccanica.																

SCHEDA N.8 - Rumore per "Operatore rullo compressore"

Analisi dei livelli di esposizione al rumore con riferimento alla Scheda di Gruppo Omogeneo n. 144 del C.P.T. Torino (Costruzioni stradali in genere - Nuove costruzioni).

Tipo di esposizione: Settimanale

Rumore																	
T[%]	L _{A,eq} dB(A)	Imp.	L _{A,eq} eff. dB(A)	Efficacia DPI-u	Dispositivo di protezione												
	P _{peak} dB(C)	Orig.	P _{peak} eff. dB(C)		Banda d'ottava APV								L	M	H	SNR	
					125	250	500	1k	2k	4k	8k						
1) RULLO COMPRESSORE (B550)																	
85.0	89.0	NO	74.0	Accettabile/Buona	Generico (cuffie o inserti). [Beta: 0.75]												
	100.0	[B]	100.0		-	-	-	-	-	-	-	20.0	-	-	-		
L _{EX}		89.0															
L _{EX(effettivo)}		74.0															
Fascia di appartenenza:																	
Il livello di esposizione è "Maggiore dei valori superiori di azione: 85 dB(A) e 137 dB(C)".																	
Mansioni:																	
Rullo compressore.																	

SCHEDA N.9 - Rumore per "Addetto scarificatrice (fresa)"

Analisi dei livelli di esposizione al rumore con riferimento alla Scheda di Gruppo Omogeneo n. 169 del C.P.T. Torino (Costruzioni stradali in genere - Rifacimento manti).

Tipo di esposizione: **Settimanale**

Rumore															
T[%]	L _{A,eq} dB(A)	Imp.	L _{A,eq} eff. dB(A)	Efficacia DPI-u	Dispositivo di protezione										
	P _{peak} dB(C)	Orig.	P _{peak} eff. dB(C)		Banda d'ottava APV							L	M	H	SNR
					125	250	500	1k	2k	4k	8k				
1) Utilizzo fresa (B281)															
65.0	94.0	NO	79.0	Accettabile/Buona	Generico (cuffie o inserti). [Beta: 0.75]										
	100.0	[B]	100.0		-	-	-	-	-	-	-	20.0	-	-	-
2) Manutenzione e pause tecniche (A317)															
30.0	68.0	NO	68.0	-	-										
	100.0	[A]	100.0		-	-	-	-	-	-	-	-	-	-	-
3) Fisiologico (A317)															
5.0	68.0	NO	68.0	-	-										
	100.0	[A]	100.0		-	-	-	-	-	-	-	-	-	-	-
L _{EX}		93.0													
L _{EX} (effettivo)		78.0													
Fascia di appartenenza:															
Il livello di esposizione è "Maggiore dei valori superiori di azione: 85 dB(A) e 137 dB(C)".															
Mansioni:															
Scarificatrice.															

SCHEDA N.10 - Rumore per "Operatore macchina spazzolatrice - aspiratrice"

Analisi dei livelli di esposizione al rumore con riferimento alla Scheda di Gruppo Omogeneo n. 286 del C.P.T. Torino (Costruzioni stradali in genere - Pulizia stradale).

Tipo di esposizione: **Settimanale**

Rumore															
T[%]	L _{A,eq} dB(A)	Imp.	L _{A,eq} eff. dB(A)	Efficacia DPI-u	Dispositivo di protezione										
	P _{peak} dB(C)	Orig.	P _{peak} eff. dB(C)		Banda d'ottava APV							L	M	H	SNR
					125	250	500	1k	2k	4k	8k				
1) SPAZZOLATRICE - ASPIRATRICE STRADALE (B611)															
85.0	88.0	NO	79.0	Accettabile/Buona	Generico (cuffie o inserti). [Beta: 0.75]										
	100.0	[B]	100.0		-	-	-	-	-	-	-	12.0	-	-	-
L _{EX}		88.0													
L _{EX(effettivo)}		79.0													
Fascia di appartenenza:															
Il livello di esposizione è "Maggiore dei valori superiori di azione: 85 dB(A) e 137 dB(C)".															
Mansioni:															
Spazzolatrice-aspiratrice (pulizia stradale).															



SCHEDA N.11 - Rumore per "Addetto verniciatrice segnaletica stradale"

Analisi dei livelli di esposizione al rumore con riferimento alla Scheda di Gruppo Omogeneo n. 299 del C.P.T. Torino (Verniciatura industriale - Segnaletica stradale).

Tipo di esposizione: Settimanale

Rumore															
T[%]	L _{A,eq} dB(A)	Imp.	L _{A,eq} eff. dB(A)	Efficacia DPI-u	Dispositivo di protezione										
					Banda d'ottava APV										
	P _{peak} dB(C)	Orig.	P _{peak} eff. dB(C)		125	250	500	1k	2k	4k	8k	L	M	H	SNR
1) VERNICIATRICE STRADALE (B668)															
70.0	90.0	NO	75.0	Accettabile/Buona	Generico (cuffie o inserti). [Beta: 0.75]										
	100.0	[B]	100.0		-	-	-	-	-	-	-	20.0	-	-	-
L_{EX}		89.0													
L_{EX}(effettivo)		74.0													
Fascia di appartenenza: Il livello di esposizione è "Maggiore dei valori superiori di azione: 85 dB(A) e 137 dB(C)".															
Mansioni: Verniciatrice segnaletica stradale.															

ANALISI E VALUTAZIONE RISCHIO VIBRAZIONI

La valutazione del rischio specifico è stata effettuata ai sensi della normativa succitata e conformemente agli indirizzi operativi del Coordinamento Tecnico Interregionale della Prevenzione nei Luoghi di Lavoro:

- **Indicazioni Operative del CTIPL (Rev. 3 del 13 febbraio 2014)**, "Decreto legislativo 81/2008, Titolo VIII, Capo I, II, III, IV e V sulla prevenzione e protezione dai rischi dovuti all'esposizione ad agenti fisici nei luoghi di lavoro - indicazioni operative".

Premessa

La valutazione e, quando necessario, la misura dei livelli di vibrazioni è stata effettuata in base alle disposizioni di cui all'allegato XXXV, parte A, del D.Lgs. 81/2008, per vibrazioni trasmesse al sistema mano-braccio (HAV), e in base alle disposizioni di cui all'allegato XXXV, parte B, del D.Lgs. 81/2008, per le vibrazioni trasmesse al corpo intero (WBV).

La valutazione è stata effettuata prendendo in considerazione in particolare:

- il livello, il tipo e la durata dell'esposizione, ivi inclusa ogni esposizione a vibrazioni intermittenti o a urti ripetuti;
- i valori limite di esposizione e i valori d'azione;
- gli eventuali effetti sulla salute e sulla sicurezza dei lavoratori particolarmente sensibili al rischio con particolare riferimento alle donne in gravidanza e ai minori;
- gli eventuali effetti indiretti sulla sicurezza e salute dei lavoratori risultanti da interazioni tra le vibrazioni meccaniche, il rumore e l'ambiente di lavoro o altre attrezzature;
- le informazioni fornite dal costruttore dell'attrezzatura di lavoro;
- l'esistenza di attrezzature alternative progettate per ridurre i livelli di esposizione alle vibrazioni meccaniche;
- il prolungamento del periodo di esposizione a vibrazioni trasmesse al corpo intero al di là delle ore lavorative in locali di cui è responsabile il datore di lavoro;
- le condizioni di lavoro particolari, come le basse temperature, il bagnato, l'elevata umidità o il sovraccarico biomeccanico degli arti superiori e del rachide;
- le informazioni raccolte dalla sorveglianza sanitaria, comprese, per quanto possibile, quelle reperibili nella letteratura scientifica.

Individuazione dei criteri seguiti per la valutazione

La valutazione dell'esposizione al rischio vibrazioni è stata effettuata tenendo in considerazione le caratteristiche delle attività lavorative svolte, coerentemente a quanto indicato nelle "Linee guida per la valutazione del rischio vibrazioni negli ambienti di lavoro" elaborate dall'ISPESL (ora INAIL - Settore Tecnico-Scientifico e Ricerca).

Il procedimento seguito può essere sintetizzato come segue:

- individuazione dei lavoratori esposti al rischio;
- individuazione dei tempi di esposizione;
- individuazione delle singole macchine o attrezzature utilizzate;
- individuazione, in relazione alle macchine ed attrezzature utilizzate, del livello di esposizione;
- determinazione del livello di esposizione giornaliero normalizzato al periodo di riferimento di 8 ore.

Individuazione dei lavoratori esposti al rischio

L'individuazione dei lavoratori esposti al rischio vibrazioni discende dalla conoscenza delle mansioni espletate dal singolo lavoratore, o meglio dall'individuazione degli utensili manuali, di macchinari condotti a mano o da macchinari mobili utilizzati nelle attività lavorative. E' noto che lavorazioni in cui si impugnano utensili vibranti o materiali sottoposti a vibrazioni o impatti possono indurre un insieme di disturbi neurologici e circolatori digitali e lesioni osteoarticolari a carico degli arti superiori, così come attività lavorative svolte a bordi di mezzi di trasporto o di movimentazione espongono il corpo a vibrazioni o impatti, che possono risultare nocivi per i soggetti esposti.

Individuazione dei tempi di esposizione

Il tempo di esposizione al rischio vibrazioni dipende, per ciascun lavoratore, dalle effettive situazioni di lavoro. Ovviamente il tempo di effettiva esposizione alle vibrazioni dannose è inferiore a quello dedicato alla lavorazione e ciò per effetto dei periodi di funzionamento a vuoto o a carico ridotto o per altri motivi tecnici, tra cui anche l'adozione di dispositivi di protezione individuale. Si è stimato, in relazione alle metodologie di lavoro adottate e all'utilizzo dei dispositivi di protezione individuali, il coefficiente di riduzione specifico.

Individuazione delle singole macchine o attrezzature utilizzate

La "Direttiva Macchine" obbliga i costruttori a progettare e costruire le attrezzature di lavoro in modo tale che i rischi dovuti alle vibrazioni trasmesse dalla macchina siano ridotti al livello minimo, tenuto conto del progresso tecnico e della disponibilità di mezzi atti a ridurre le vibrazioni, in particolare alla fonte. Inoltre, prescrive che le istruzioni per l'uso contengano anche le seguenti indicazioni: a) il valore quadratico medio ponderato, in frequenza, dell'accelerazione cui sono esposte le membra superiori quando



superi $2,5 \text{ m/s}^2$; se tale livello è inferiore o pari a $2,5 \text{ m/s}^2$, occorre indicarlo; b) il valore quadratico medio ponderato, in frequenza, dell'accelerazione cui è esposto il corpo (piedi o parte seduta) quando superi $0,5 \text{ m/s}^2$; se tale livello è inferiore o pari a $0,5 \text{ m/s}^2$, occorre indicarlo; c) l'incertezza della misurazione; d) i coefficienti moltiplicativi che consentono di stimare i dati in campo a partire dai dati di certificazione.

Individuazione del livello di esposizione durante l'utilizzo

Per determinare il valore di accelerazione necessario per la valutazione del rischio, conformemente alle disposizioni dell'art. 202, comma 2, del D.Lgs. del 9 aprile 2008, n. 81 e s.m.i., si è fatto riferimento alla Banca Dati Vibrazioni dell'ISPESL (ora INAIL - Settore Tecnico-Scientifico e Ricerca consultabile sul sito www.portaleagentifisici.it) e/o alle informazioni fornite dai produttori, utilizzando i dati secondo le modalità nel seguito descritte.

[A] - Valore misurato attrezzatura in BDV ISPESL

Per la macchina o l'utensile considerato sono disponibili, in Banca Dati Vibrazioni dell'ISPESL, i valori di vibrazione misurati, in condizioni d'uso rapportabili a quelle operative, comprensivi delle informazioni sull'incertezza della misurazione. Si assume quale valore di riferimento quello misurato, riportato in Banca Dati Vibrazioni dell'ISPESL, comprensivo dell'incertezza estesa della misurazione.

[B] - Valore del fabbricante opportunamente corretto

Per la macchina o l'utensile considerato sono disponibili i valori di vibrazione dichiarati dal fabbricante. Se i valori di vibrazioni dichiarati dal fabbricante fanno riferimento a normative tecniche di non recente emanazione, salva la programmazione di successive misure di controllo in opera, è assunto quale valore di riferimento quello indicato dal fabbricante, maggiorato del fattore di correzione definito in Banca Dati Vibrazione dell'ISPESL o forniti dal rapporto tecnico UNI CEN/TR 15350:2014. Qualora i valori di vibrazioni dichiarati dal fabbricante fanno riferimento alle più recenti normative tecniche in conformità alla nuova direttiva macchine (Direttiva 2006/42/CE, recepita in Italia con D.Lgs. 17/2010), salva la programmazione di successive misure di controllo in opera, è stato assunto quale valore di riferimento quello indicato dal fabbricante comprensivo del valore di incertezza esteso.

[C] - Valore misurato di attrezzatura simile in BDV ISPESL

Per la macchina o l'utensile considerato, non sono disponibili dati specifici ma sono disponibili i valori di vibrazioni misurati di attrezzature similari (stessa categoria, stessa potenza). Salva la programmazione di successive misure di controllo in opera, è stato assunto quale valore di riferimento quello misurato, riportato in Banca Dati Vibrazioni dell'ISPESL, di una attrezzatura simile (stessa categoria, stessa potenza) comprensivo dell'incertezza estesa della misurazione.

[D] - Valore misurato di attrezzatura peggiore in BDV ISPESL

Per la macchina o l'utensile considerato, non sono disponibili dati specifici né dati per attrezzature similari (stessa categoria, stessa potenza), ma sono disponibili i valori di vibrazioni misurati per attrezzature della stessa tipologia. Salva la programmazione di successive misure di controllo in opera, è stato assunto quale valore di riferimento quello misurato, riportato in Banca Dati Vibrazioni dell'ISPESL, dell'attrezzatura peggiore comprensivo dell'incertezza estesa della misurazione.

[E] - Valore tipico dell'attrezzatura (solo PSC)

Nella redazione del Piano di Sicurezza e di Coordinamento (PSC) vige l'obbligo di valutare i rischi specifici delle lavorazioni, anche se non sono ancora noti le macchine e gli utensili utilizzati dall'impresa esecutrice e, quindi, i relativi valori di vibrazioni. In questo caso viene assunto, come valore base di vibrazione, quello più comune per la tipologia di attrezzatura utilizzata in fase di esecuzione.

Per determinare il valore di accelerazione necessario per la valutazione del rischio, in assenza di valori di riferimento certi, si è proceduto come segue:

Determinazione del livello di esposizione giornaliero normalizzato al periodo di riferimento di otto ore

Vibrazioni trasmesse al sistema mano-braccio

La valutazione del livello di esposizione alle vibrazioni trasmesse al sistema mano-braccio si basa principalmente sulla determinazione del valore di esposizione giornaliera normalizzato ad 8 ore di lavoro, $A(8) \text{ (m/s}^2\text{)}$, calcolato sulla base della radice quadrata della somma dei quadrati ($A(w)_{\text{sum}}$) dei valori quadratici medi delle accelerazioni ponderate in frequenza, determinati sui tre assi ortogonali x, y, z, in accordo con quanto prescritto dallo standard ISO 5349-1: 2001. L'espressione matematica per il calcolo di $A(8)$ è di seguito riportata.

$$A(8) = A(w)_{sum} (T\%)^{1/2}$$

dove:

$$A(w)_{sum} = (a_{wx}^2 + a_{wy}^2 + a_{wz}^2)^{1/2}$$

in cui T% la durata percentuale giornaliera di esposizione a vibrazioni espresso in percentuale e awx, awy e awz i valori r.m.s. dell'accelerazione ponderata in frequenza (in m/s²) lungo gli assi x, y e z (ISO 5349-1: 2001).

Nel caso in cui il lavoratore sia esposto a differenti valori di vibrazioni, come nel caso di impiego di più utensili vibranti nell'arco della giornata lavorativa, o nel caso dell'impiego di uno stesso macchinario in differenti condizioni operative, l'esposizione quotidiana a vibrazioni A(8), in m/s², sarà ottenuta mediante l'espressione:

$$A(8) = \left[\sum_{i=1}^n A(8)_i^2 \right]^{1/2}$$

dove:

A(8)_i è il parziale relativo all'operazione i-esima, ovvero:

$$A(8)_i = A(w)_{sum,i} (T\%_i)^{1/2}$$

in cui i valori di T%_i e A(w)_{sum,i} sono rispettivamente il tempo di esposizione percentuale e il valore di A(w)_{sum} relativi alla operazione i-esima.

Vibrazioni trasmesse al corpo intero

La valutazione del livello di esposizione alle vibrazioni trasmesse al corpo intero si basa principalmente sulla determinazione del valore di esposizione giornaliera normalizzato ad 8 ore di lavoro, A(8) (m/s²), calcolato sulla base del maggiore dei valori numerici dei valori quadratici medi delle accelerazioni ponderate in frequenza, determinati sui tre assi ortogonali:

$$A(w)_{max} = \max (1,40 \cdot a_{wx}; 1,40 \cdot a_{wy}; a_{wz})$$

secondo la formula di seguito riportata:

$$A(8) = A(w)_{max} (T\%)^{1/2}$$

in cui T% la durata percentuale giornaliera di esposizione a vibrazioni espresso in percentuale e A(w)_{max} il valore massimo tra 1,40awx, 1,40awy e awz i valori r.m.s. dell'accelerazione ponderata in frequenza (in m/s²) lungo gli assi x, y e z (ISO 2631-1: 1997). Nel caso in cui il lavoratore sia esposto a differenti valori di vibrazioni, come nel caso di impiego di più macchinari nell'arco della giornata lavorativa, o nel caso dell'impiego di uno stesso macchinario in differenti condizioni operative, l'esposizione quotidiana a vibrazioni A(8), in m/s², sarà ottenuta mediante l'espressione:

$$A(8) = \left[\sum_{i=1}^n A(8)_i^2 \right]^{1/2}$$

dove:

A(8)_i è il parziale relativo all'operazione i-esima, ovvero:

$$A(8)_i = A(w)_{max,i} (T\%_i)^{1/2}$$

in cui i valori di T%_i a A(w)_{max,i} sono rispettivamente il tempo di esposizione percentuale e il valore di A(w)_{max} relativi alla operazione i-esima.

ESITO DELLA VALUTAZIONE RISCHIO VIBRAZIONI

Di seguito è riportato l'elenco delle mansioni addette ad attività lavorative che espongono a vibrazioni e il relativo esito della valutazione del rischio suddiviso in relazione al corpo intero (WBV) e al sistema mano braccio (HAV).

Mansione	Lavoratori e Macchine	
	ESITO DELLA VALUTAZIONE	
	Mano-braccio (HAV)	Corpo intero (WBV)
1) Addetto all'asportazione di strato di usura e collegamento	"Compreso tra 2,5 e 5,0 m/s ² "	"Non presente"
2) Autocarro	"Non presente"	"Inferiore a 0,5 m/s ² "
3) Autocarro con gru	"Non presente"	"Inferiore a 0,5 m/s ² "
4) Autocarro dumper	"Non presente"	"Inferiore a 0,5 m/s ² "
5) Autogru	"Non presente"	"Inferiore a 0,5 m/s ² "
6) Finitrice	"Non presente"	"Compreso tra 0,5 e 1 m/s ² "
7) Pala meccanica	"Non presente"	"Compreso tra 0,5 e 1 m/s ² "
8) Rullo compressore	"Non presente"	"Compreso tra 0,5 e 1 m/s ² "
9) Scarificatrice	"Non presente"	"Compreso tra 0,5 e 1 m/s ² "
10) Spazzolatrice-aspiratrice (pulizia stradale)	"Non presente"	"Inferiore a 0,5 m/s ² "
11) Verniciatrice segnaletica stradale	"Non presente"	"Inferiore a 0,5 m/s ² "

SCHEDE DI VALUTAZIONE

Le schede di rischio che seguono, ognuna di esse rappresentativa di un gruppo omogeneo, riportano l'esito della valutazione per ogni mansione.

Le eventuali disposizioni relative alla sorveglianza sanitaria, all'informazione e formazione, all'utilizzo di dispositivi di protezione individuale e alle misure tecniche e organizzative sono riportate nel documento della sicurezza di cui il presente è un allegato.

Tabella di correlazione Mansione - Scheda di valutazione

Mansione	Scheda di valutazione
Addetto all'asportazione di strato di usura e collegamento	SCHEDA N.1 - Vibrazioni per "Operaio comune polivalente (costruzioni stradali)"
Autocarro con gru	SCHEDA N.2 - Vibrazioni per "Operatore autocarro"
Autocarro dumper	SCHEDA N.2 - Vibrazioni per "Operatore autocarro"
Autocarro	SCHEDA N.2 - Vibrazioni per "Operatore autocarro"
Autogru	SCHEDA N.3 - Vibrazioni per "Operatore autogru"
Finitrice	SCHEDA N.4 - Vibrazioni per "Operatore rifinitrice"
Pala meccanica	SCHEDA N.5 - Vibrazioni per "Operatore pala meccanica"
Rullo compressore	SCHEDA N.6 - Vibrazioni per "Operatore rullo compressore"
Scarificatrice	SCHEDA N.7 - Vibrazioni per "Addetto scarificatrice (fresa)"
Spazzolatrice-aspiratrice (pulizia stradale)	SCHEDA N.8 - Vibrazioni per "Operatore macchina spazzolatrice - aspiratrice"
Verniciatrice segnaletica stradale	SCHEDA N.9 - Vibrazioni per "Operatore autocarro"

SCHEDA N.1 - Vibrazioni per "Operaio comune polivalente (costruzioni stradali)"

Analisi delle attività e dei tempi di esposizione con riferimento alla Scheda di Gruppo Omogeneo n. 180 del C.P.T. Torino (Costruzioni stradali in genere - Rifacimento manti): a) utilizzo tagliasfalto a disco per 2%; utilizzo tagliasfalto a martello per 2%; utilizzo martello demolitore pneumatico per 1%.

Macchina o Utensile utilizzato					
Tempo lavorazione	Coefficiente di correzione	Tempo di esposizione	Livello di esposizione	Origine dato	Tipo
[%]		[%]	[m/s ²]		
1) Tagliasfalto a disco (generico)					
2.0	0.8	1.6	3.4	[E] - Valore tipico attrezzatura (solo PSC)	HAV
2) Tagliasfalto a martello (generico)					
2.0	0.8	1.6	24.1	[E] - Valore tipico attrezzatura (solo PSC)	HAV
3) Martello demolitore pneumatico (generico)					
1.0	0.8	0.8	24.1	[E] - Valore tipico attrezzatura (solo PSC)	HAV
HAV - Esposizione A(8)		4.00	3.750		
Fascia di appartenenza:					
Mano-Braccio (HAV) = "Compreso tra 2,5 e 5,0 m/s²"					
Corpo Intero (WBV) = "Non presente"					
Mansioni:					
Addetto all'asportazione di strato di usura e collegamento.					

SCHEDA N.2 - Vibrazioni per "Operatore autocarro"

Analisi delle attività e dei tempi di esposizione con riferimento alla Scheda di Gruppo Omogeneo n. 24 del C.P.T. Torino (Costruzioni edili in genere - Nuove costruzioni): a) utilizzo autocarro per 60%.

Macchina o Utensile utilizzato					
Tempo lavorazione	Coefficiente di correzione	Tempo di esposizione	Livello di esposizione	Origine dato	Tipo
[%]		[%]	[m/s²]		
1) Autocarro (generico)					
60.0	0.8	48.0	0.5	[E] - Valore tipico attrezzatura (solo PSC)	WBV
WBV - Esposizione A(8)		48.00	0.374		
Fascia di appartenenza:					
Mano-Braccio (HAV) = "Non presente"					
Corpo Intero (WBV) = "Inferiore a 0,5 m/s²"					
Mansioni:					
Autocarro; Autocarro con gru; Autocarro dumper.					

SCHEDA N.3 - Vibrazioni per "Operatore autogru"

Analisi delle attività e dei tempi di esposizione con riferimento alla Scheda di Gruppo Omogeneo n. 26 del C.P.T. Torino (Costruzioni edili in genere - Nuove costruzioni): a) movimentazione carichi per 50%; b) spostamenti per 25%.

Macchina o Utensile utilizzato					
Tempo lavorazione	Coefficiente di correzione	Tempo di esposizione	Livello di esposizione	Origine dato	Tipo
[%]		[%]	[m/s²]		
1) Autogrù (generica)					
75.0	0.8	60.0	0.5	[E] - Valore tipico attrezzatura (solo PSC)	WBV
WBV - Esposizione A(8)		60.00	0.372		
Fascia di appartenenza:					
Mano-Braccio (HAV) = "Non presente"					
Corpo Intero (WBV) = "Inferiore a 0,5 m/s²"					
Mansioni:					
Autoarù.					

SCHEDA N.4 - Vibrazioni per "Operatore rifinitrice"

Analisi delle attività e dei tempi di esposizione con riferimento alla Scheda di Gruppo Omogeneo n. 146 del C.P.T. Torino
(Costruzioni stradali in genere - Nuove costruzioni): a) utilizzo rifinitrice per 65%.

Macchina o Utensile utilizzato					
Tempo lavorazione	Coefficiente di correzione	Tempo di esposizione	Livello di esposizione	Origine dato	Tipo
[%]		[%]	[m/s ²]		
1) Rifinitrice (generica)					
65.0	0.8	52.0	0.7	[E] - Valore tipico attrezzatura (solo PSC)	WBV
WBV - Esposizione A(8)		52.00	0.505		
Fascia di appartenenza:					
Mano-Braccio (HAV) = "Non presente"					
Corpo Intero (WBV) = "Compreso tra 0,5 e 1 m/s²"					
Mansioni:					
Finitrice.					

SCHEDA N.5 - Vibrazioni per "Operatore pala meccanica"

Analisi delle attività e dei tempi di esposizione con riferimento alla Scheda di Gruppo Omogeneo n. 22 del C.P.T. Torino
(Costruzioni edili in genere - Nuove costruzioni): a) utilizzo pala meccanica (cingolata, gommata) per 60%.

Macchina o Utensile utilizzato					
Tempo lavorazione	Coefficiente di correzione	Tempo di esposizione	Livello di esposizione	Origine dato	Tipo
[%]		[%]	[m/s ²]		
1) Pala meccanica (generica)					
60.0	0.8	48.0	0.7	[E] - Valore tipico attrezzatura (solo PSC)	WBV
WBV - Esposizione A(8)		48.00	0.506		
Fascia di appartenenza:					
Mano-Braccio (HAV) = "Non presente"					
Corpo Intero (WBV) = "Compreso tra 0,5 e 1 m/s²"					
Mansioni:					
Pala meccanica.					

SCHEDA N.6 - Vibrazioni per "Operatore rullo compressore"

Analisi delle attività e dei tempi di esposizione con riferimento alla Scheda di Gruppo Omogeneo n. 144 del C.P.T. Torino
(Costruzioni stradali in genere - Nuove costruzioni): a) utilizzo rullo compressore per 75%.

Macchina o Utensile utilizzato					
Tempo lavorazione	Coefficiente di correzione	Tempo di esposizione	Livello di esposizione	Origine dato	Tipo
[%]		[%]	[m/s ²]		
1) Rullo compressore (generico)					
75.0	0.8	60.0	0.7	[E] - Valore tipico attrezzatura (solo PSC)	WBV
WBV - Esposizione A(8)		60.00	0.503		
Fascia di appartenenza:					
Mano-Braccio (HAV) = "Non presente"					
Corpo Intero (WBV) = "Compreso tra 0,5 e 1 m/s²"					

Mansioni:

Rullo compressore.

SCHEDA N.7 - Vibrazioni per "Addetto scarificatrice (fresa)"

Analisi delle attività e dei tempi di esposizione con riferimento alla Scheda di Gruppo Omogeneo n. 169 del C.P.T. Torino
(Costruzioni stradali in genere - Rifacimento manti): a) utilizzo scarificatrice per 65%.

Macchina o Utensile utilizzato					
Tempo lavorazione	Coefficiente di correzione	Tempo di esposizione	Livello di esposizione	Origine dato	Tipo
[%]		[%]	[m/s ²]		
1) Scarificatrice (generica)					
65.0	0.8	52.0	0.7	[E] - Valore tipico attrezzatura (solo PSC)	WBV
WBV - Esposizione A(8)		52.00	0.505		
Fascia di appartenenza:					
Mano-Braccio (HAV) = "Non presente"					
Corpo Intero (WBV) = "Compreso tra 0,5 e 1 m/s ² "					
Mansioni:					
Scarificatrice.					

SCHEDA N.8 - Vibrazioni per "Operatore macchina spazzolatrice - aspiratrice"

Analisi delle attività e dei tempi di esposizione con riferimento alla Scheda di Gruppo Omogeneo n. 286 del C.P.T. Torino
(Costruzioni stradali in genere - Pulizia stradale): a) utilizzo macchina spazzolatrice - aspiratrice per 85%.

Macchina o Utensile utilizzato					
Tempo lavorazione	Coefficiente di correzione	Tempo di esposizione	Livello di esposizione	Origine dato	Tipo
[%]		[%]	[m/s ²]		
1) Macchina spazzolatrice - aspiratrice (generica)					
85.0	0.8	68.0	0.5	[E] - Valore tipico attrezzatura (solo PSC)	WBV
WBV - Esposizione A(8)		68.00	0.371		
Fascia di appartenenza:					
Mano-Braccio (HAV) = "Non presente"					
Corpo Intero (WBV) = "Inferiore a 0,5 m/s ² "					
Mansioni:					
Spazzolatrice-aspiratrice (pulizia stradale).					

SCHEDA N.9 - Vibrazioni per "Operatore autocarro"

Analisi delle attività e dei tempi di esposizione con riferimento alla Scheda di Gruppo Omogeneo n. 298 del C.P.T. Torino
(Verniciatura industriale - Verniciatura a macchina): a) utilizzo autocarro per 60%.

Macchina o Utensile utilizzato					
Tempo lavorazione	Coefficiente di correzione	Tempo di esposizione	Livello di esposizione	Origine dato	Tipo
[%]		[%]	[m/s ²]		
1) Autocarro (generico)					
60.0	0.8	48.0	0.5	[E] - Valore tipico attrezzatura (solo PSC)	WBV
WBV - Esposizione A(8)		48.00	0.374		

Fascia di appartenenza:

Mano-Braccio (HAV) = "Non presente"

Corpo Intero (WBV) = "Inferiore a 0,5 m/s²"

Mansioni:

Verniciatrice segnaletica stradale.

ANALISI E VALUTAZIONE

MOVIMENTAZIONE MANUALE DEI CARICHI

SOLLEVAMENTO E TRASPORTO

La valutazione del rischio specifico è stata effettuata ai sensi della normativa succitata e conformemente alla normativa tecnica applicabile:

- **ISO 11228-1:2003, "Ergonomics - Manual handling - Lifting and carrying"**

Premessa

La valutazione dei rischi derivanti da azioni di sollevamento e trasporto riportata di seguito è stata eseguita secondo le disposizioni del D.Lgs del 9 aprile 2008, n.81 e la normativa tecnica ISO 11228-1, ed in particolare considerando:

- la fascia di età e sesso di gruppi omogenei lavoratori;
- le condizioni di movimentazione;
- il carico sollevato, la frequenza di sollevamento, la posizione delle mani, la distanza di sollevamento, la presa, la distanza di trasporto;
- i valori del carico, raccomandati per il sollevamento e il trasporto;
- gli effetti sulla salute e sulla sicurezza dei lavoratori;
- le informazioni raccolte dalla sorveglianza sanitaria e dalla letteratura scientifica disponibile;
- l'informazione e formazione dei lavoratori.

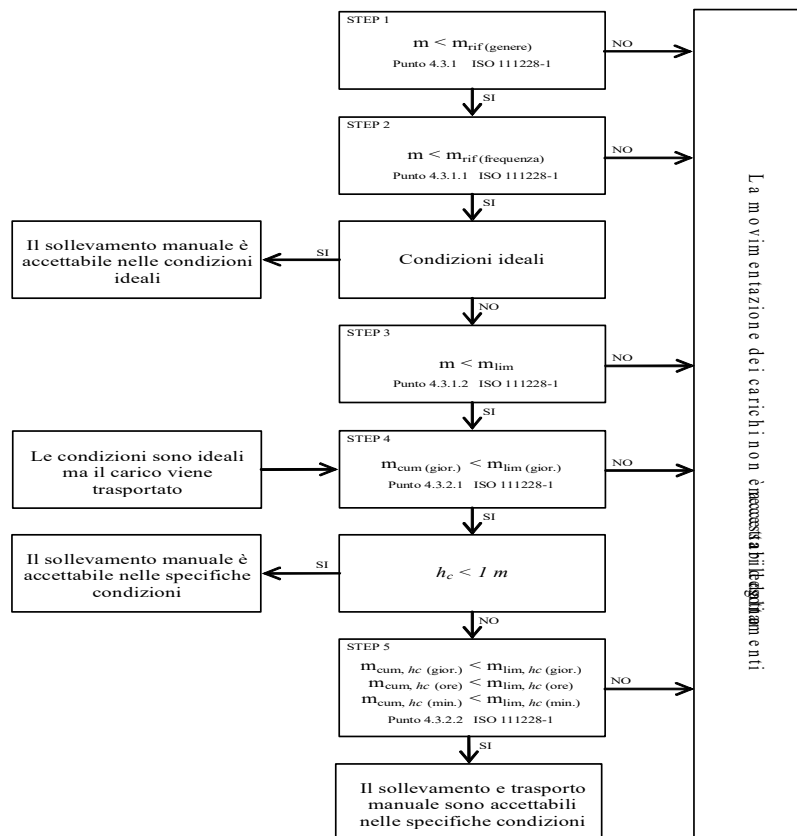
Valutazione del rischio

Sulla base di considerazioni legate alla mansione svolta, previa consultazione del datore di lavoro e dei rappresentanti dei lavoratori per la sicurezza sono stati individuati i **gruppi omogenei di lavoratori** corrispondenti ai gruppi di lavoratori che svolgono la medesima attività nell'ambito del processo produttivo dall'azienda. Quindi si è proceduto, a secondo del gruppo, alla valutazione del rischio. La valutazione delle azioni del sollevamento e del trasporto, ovvero la movimentazione di un oggetto dalla sua posizione iniziale verso l'alto, senza ausilio meccanico, e il trasporto orizzontale di un oggetto tenuto sollevato dalla sola forza dell'uomo si basa su un modello costituito da cinque step successivi:

- Step 1 valutazione del peso effettivamente sollevato rispetto alla massa di riferimento;
- Step 2 valutazione dell'azione in relazione alla frequenza raccomandata in funzione della massa sollevata;
- Step 3 valutazione dell'azione in relazione ai fattori ergonomici (per esempio, la distanza orizzontale, l'altezza di sollevamento, l'angolo di asimmetria ecc.);
- Step 4 valutazione dell'azione in relazione alla massa cumulativa giornaliera (ovvero il prodotto tra il peso trasportato e la frequenza del trasporto);
- Step 5 valutazione concernente la massa cumulativa e la distanza del trasporto in piano.

I cinque passaggi sono illustrati con lo schema di flusso rappresentato nello schema 1. In ogni step sono desunti o calcolati valori limite di riferimento (per esempio, il peso limite). Se la valutazione concernente il singolo step porta a una conclusione positiva, ovvero il valore limite di riferimento è rispettato, si passa a quello successivo. Qualora, invece, la valutazione porti a una conclusione negativa, è necessario adottare azioni di miglioramento per riportare il rischio a condizioni accettabili.





Valutazione della massa di riferimento in base al genere, m_{rif}

Nel primo step si confronta il peso effettivo dell'oggetto sollevato con la massa di riferimento m_{rif} , che è desunta dalla tabella presente nell'Allegato C alla norma ISO 11228-1. La massa di riferimento si differenzia a seconda del genere (maschio o femmina), in linea con quanto previsto dall'art. 28, D.Lgs. n. 81/2008, il quale ha stabilito che la valutazione dei rischi deve comprendere anche i rischi particolari, tra i quali quelli connessi alle differenze di genere.

La massa di riferimento è individuata, a seconda del genere che caratterizza il gruppo omogeneo, al fine di garantire la protezione di almeno il 90% della popolazione lavorativa.

La massa di riferimento costituisce il peso limite in condizioni ergonomiche ideali e che, qualora le azioni di sollevamento non siano occasionali.

Valutazione della massa di riferimento in base alla frequenza, m_{rif}

Nel secondo step si procede a confrontare il peso effettivamente sollevato con la frequenza di movimentazione f (atti/minuto); in base alla durata giornaliera della movimentazione, solo breve e media durata, si ricava il peso limite raccomandato, in funzione della frequenza, in base al grafico di cui alla figura 2 della norma ISO 11228-1.

Valutazione della massa in relazione ai fattori ergonomici, m_{lim}

Nel terzo step si confronta la massa movimentata, m , con il peso limite raccomandato che deve essere calcolato tenendo in considerazione i parametri che caratterizzano la tipologia di sollevamento e, in particolare:

- la massa dell'oggetto m ;
- la distanza orizzontale di presa del carico, h , misurata dalla linea congiungente i malleoli interni al punto di mezzo tra la presa delle mani proiettata a terra;
- il fattore altezza, v , ovvero l'altezza da terra del punto di presa del carico;
- la distanza verticale di sollevamento, d ;
- la frequenza delle azioni di sollevamento, f ;
- la durata delle azioni di sollevamento, t ;
- l'angolo di asimmetria (torsione del busto), α ;
- la qualità della presa dell'oggetto, c .

Il peso limite raccomandato è calcolato, sia all'origine che alla della movimentazione sulla base di una formula proposta nell'Allegato A.7 alla ISO 11228-1:

$$m_{lim} = m_{rif} \times h_M \times d_M \times v_M \times f_M \times \alpha_M \times c_M \quad (1)$$

dove:

- m_{ref} è la massa di riferimento in base al genere.
 h_M è il fattore riduttivo che tiene conto della distanza orizzontale di presa del carico, h ;
 d_M è il fattore riduttivo che tiene conto della distanza verticale di sollevamento, d ;
 v_M è il fattore riduttivo che tiene conto dell'altezza da terra del punto di presa del carico;
 f_M è il fattore riduttivo che tiene conto della frequenza delle azioni di sollevamento, f ;
 α_M è il fattore riduttivo che tiene conto dell'angolo di asimmetria (torsione del busto), α ;
 c_M è il fattore riduttivo che tiene conto della qualità della presa dell'oggetto, c .

Valutazione della massa cumulativa su lungo periodo, $m_{lim. (giornaliera)}$

Nel quarto step si confronta la massa cumulativa m_{cum} giornaliera, ovvero il prodotto tra il peso trasportato e la frequenza di trasporto per le otto ore lavorativa, con la massa raccomandata $m_{lim.}$ giornaliera che è pari a 10000 kg in caso di solo sollevamento o trasporto inferiore ai 20 m, o 6000 kg in caso di trasporto superiore o uguale ai 20 m.

Valutazione della massa cumulativa trasportata su lungo, medio e breve periodo, $m_{lim. (giornaliera)}$, $m_{lim. (orario)}$ e $m_{lim. (minuto)}$

In caso di trasporto su distanza h_c uguale o maggiore di 1 m, nel quinto step si confronta la massa cumulativa m_{cum} sul breve, medio e lungo periodo (giornaliera, oraria e al minuto) con la massa raccomandata $m_{lim.}$ desunta dalla tabella 1 della norma ISO 11228-1.

ESITO DELLA VALUTAZIONE **MOVIMENTAZIONE MANUALE DEI CARICHI** **SOLLEVAMENTO E TRASPORTO**

Sulla base di considerazioni legate alla mansione svolta, previa consultazione del datore di lavoro e dei rappresentanti dei lavoratori per la sicurezza sono stati individuati **gruppi omogenei di lavoratori**, univocamente identificati attraverso le **SCHEDE DI VALUTAZIONE** riportate nel successivo capitolo. Di seguito è riportato l'elenco delle mansioni e il relativo esito della valutazione al rischio dovuto alle azioni di sollevamento e trasporto.

Lavoratori e Macchine

Mansione	ESITO DELLA VALUTAZIONE
1) Addetto alla realizzazione della recinzione e degli accessi al cantiere	Forze di sollevamento e trasporto accettabili.
2) Addetto alla realizzazione della viabilità di cantiere	Forze di sollevamento e trasporto accettabili.
3) Muratore	Forze di sollevamento e trasporto accettabili.

SCHEDE DI VALUTAZIONE **MOVIMENTAZIONE MANUALE DEI CARICHI** **SOLLEVAMENTO E TRASPORTO**

Le schede di rischio che seguono, ognuna di esse rappresentativa di un gruppo omogeneo, riportano l'esito della valutazione per ogni mansione.

Le eventuali disposizioni relative alla sorveglianza sanitaria, all'informazione e formazione, all'utilizzo di dispositivi di protezione individuale e alle misure tecniche e organizzative sono riportate nel documento della sicurezza di cui il presente è un allegato.

Tabella di correlazione Mansione - Scheda di valutazione

Mansione	Scheda di valutazione
Addetto alla realizzazione della recinzione e degli accessi al cantiere	SCHEDA N.1
Addetto alla realizzazione della viabilità di cantiere	SCHEDA N.1

Tabella di correlazione Mansione - Scheda di valutazione

Mansione	Scheda di valutazione
Addetto alla realizzazione della recinzione e degli accessi al cantiere	SCHEDA N.1
Muratore	SCHEDA N.1

SCHEDA N.1

Lesioni relative all'apparato scheletrico e/o muscolare durante la movimentazione manuale dei carichi con operazioni di trasporto o sostegno comprese le azioni di sollevare e deporre i carichi.

Esito della valutazione dei compiti giornalieri								
Condizioni	Carico movimentato		Carico movimentato (giornaliero)		Carico movimentato (orario)		Carico movimentato (minuto)	
	m	m _{lim}	m _{cum}	m _{lim}	m _{cum}	m _{lim}	m _{cum}	m _{lim}
	[kg]	[kg]	[kg/giorno]	[kg/giorno]	[kg/ora]	[kg/ora]	[kg/minuto]	[kg/minuto]
1) Compito								
Specifiche	10.00	13.74	1200.00	10000.00	300.00	7200.00	5.00	120.00
Fascia di appartenenza: Le azioni di sollevamento e trasporto dei carichi sono accettabili.								
Mansioni: Addetto alla realizzazione della recinzione e degli accessi al cantiere; Addetto alla realizzazione della viabilità di cantiere; Muratore.								

Descrizione del genere del gruppo di lavoratori																
Fascia di età		Adulta			Sesso		Maschio			m _{ref} [kg]		25.00				
Compito giornaliero																
Posizione del carico	Carico	Posizione delle mani			Distanza verticale e di trasporto		Durata e frequenza		Presa	Fattori riduttivi						
	m	h	v	Ang.	d	h _c	t	f	c	F _M	H _M	V _M	D _M	Ang. _M	C _M	
	[kg]	[m]	[m]	[gradi]	[m]	[m]	[%]	[n/min]								
1) Compito																
Inizio	10.00	0.25	0.50	30	1.00	<=1	50	0.5	buona	0.81	1.00	0.93	0.87	0.90	1.00	
Fine		0.25	1.50	0						0.81	1.00	0.78	0.87	1.00	1.00	

ANALISI E VALUTAZIONE RISCHIO CHIMICO

La valutazione del rischio specifico è stata effettuata ai sensi della normativa italiana succitata e in particolare si è fatto riferimento al:

- **Regolamento CE n. 1272 del 16 dicembre 2008 (CLP)** relativo alla classificazione, all'etichettatura e all'imballaggio delle sostanze e delle miscele che modifica e abroga le direttive 67/548/CEE e 1999/45/CE e che reca modifica al regolamento (CE) n. 1907/2006;
- **Regolamento CE n. 790 del 10 agosto 2009 (ATP01)** recante modifica, ai fini dell'adeguamento al progresso tecnico e scientifico, del regolamento (CE) n. 1272/2008 del Parlamento europeo e del Consiglio relativo alla classificazione, all'etichettatura e all'imballaggio delle sostanze e delle miscele;
- **Regolamento CE n. 286 del 10 marzo 2011 (ATP02)** recante modifica, ai fini dell'adeguamento al progresso tecnico e scientifico, del regolamento (CE) n. 1272/2008 del Parlamento europeo e del Consiglio relativo alla classificazione, all'etichettatura e all'imballaggio delle sostanze e delle miscele;
- **Regolamento CE n. 618 del 10 luglio 2012 (ATP03)** recante modifica, ai fini dell'adeguamento al progresso tecnico e scientifico, del regolamento (CE) n. 1272/2008 del Parlamento europeo e del Consiglio relativo alla classificazione, all'etichettatura e all'imballaggio delle sostanze e delle miscele;
- **Regolamento CE n. 487 del 8 maggio 2013 (ATP04)** recante modifica, ai fini dell'adeguamento al progresso tecnico e scientifico, del regolamento (CE) n. 1272/2008 del Parlamento europeo e del Consiglio relativo alla classificazione, all'etichettatura e all'imballaggio delle sostanze e delle miscele;
- **Regolamento CE n. 944 del 2 ottobre 2013 (ATP05)** recante modifica, ai fini dell'adeguamento al progresso tecnico e scientifico, del regolamento (CE) n. 1272/2008 del Parlamento europeo e del Consiglio relativo alla classificazione, all'etichettatura e all'imballaggio delle sostanze e delle miscele;
- **Regolamento CE n. 605 del 5 giugno 2014 (ATP06)** recante modifica, ai fini dell'adeguamento al progresso tecnico e scientifico, del regolamento (CE) n. 1272/2008 del Parlamento europeo e del Consiglio relativo alla classificazione, all'etichettatura e all'imballaggio delle sostanze e delle miscele;
- **Regolamento CE n. 1221 del 24 luglio 2015 (ATP07)** recante modifica, ai fini dell'adeguamento al progresso tecnico e scientifico, del regolamento (CE) n. 1272/2008 del Parlamento europeo e del Consiglio relativo alla classificazione, all'etichettatura e all'imballaggio delle sostanze e delle miscele;
- **Regolamento CE n. 918 del 19 maggio 2016 (ATP08)** recante modifica, ai fini dell'adeguamento al progresso tecnico e scientifico, del regolamento (CE) n. 1272/2008 del Parlamento europeo e del Consiglio relativo alla classificazione, all'etichettatura e all'imballaggio delle sostanze e delle miscele;
- **Regolamento CE n. 1179 del 19 luglio 2016 (ATP09)** recante modifica, ai fini dell'adeguamento al progresso tecnico e scientifico, del regolamento (CE) n. 1272/2008 del Parlamento europeo e del Consiglio relativo alla classificazione, all'etichettatura e all'imballaggio delle sostanze e delle miscele;
- **Regolamento CE n. 776 del 4 maggio 2017 (ATP10)** recante modifica, ai fini dell'adeguamento al progresso tecnico e scientifico, del regolamento (CE) n. 1272/2008 del Parlamento europeo e del Consiglio relativo alla classificazione, all'etichettatura e all'imballaggio delle sostanze e delle miscele;
- **Regolamento CE n. 1480 del 5 ottobre 2018 (ATP13)** recante modifica, ai fini dell'adeguamento al progresso tecnico e scientifico, del regolamento (CE) n. 1272/2008 del Parlamento europeo e del Consiglio relativo alla classificazione, all'etichettatura e all'imballaggio delle sostanze e delle miscele;
- **Regolamento CE n. 217 del 18 febbraio 2020 (ATP14)** recante modifica, ai fini dell'adeguamento al progresso tecnico e scientifico, del regolamento (CE) n. 1272/2008 del Parlamento europeo e del Consiglio relativo alla classificazione, all'etichettatura e all'imballaggio delle sostanze e delle miscele.

Premessa

In alternativa alla misurazione dell'agente chimico è possibile, e largamente praticato, l'uso di sistemi di valutazione del rischio basati su relazioni matematiche denominati algoritmi di valutazione "semplificata".

In particolare, il modello di valutazione del rischio adottato è una procedura di analisi che consente di effettuare la valutazione del rischio tramite una assegnazione di un punteggio (peso) ai vari fattori che intervengono nella determinazione del rischio (pericolosità, quantità, durata dell'esposizione presenza di misure preventive) ne determinano l'importanza assoluta o reciproca sul risultato valutativo finale.

Il Rischio R, individuato secondo il modello, quindi, è in accordo con l'art. 223, comma 1 del D.Lgs. 81/2008, che prevede la valutazione dei rischi considerando in particolare i seguenti elementi degli agenti chimici:

- le loro proprietà pericolose;
- le informazioni sulla salute e sicurezza comunicate dal responsabile dell'immissione sul mercato tramite la relativa scheda di sicurezza predisposta ai sensi dei decreti legislativi 3 febbraio 1997, n. 52, e 14 marzo 2003, n. 65, e successive modifiche;
- il livello, il tipo e la durata dell'esposizione;
- le circostanze in cui viene svolto il lavoro in presenza di tali agenti, compresa la quantità degli stessi;
- i valori limite di esposizione professionale o i valori limite biologici;
- gli effetti delle misure preventive e protettive adottate o da adottare;
- se disponibili, le conclusioni tratte da eventuali azioni di sorveglianza sanitaria già intraprese.

Si precisa, che i modelli di valutazione semplificata, come l'algoritmo di seguito proposto, sono da considerarsi strumenti di particolare utilità nella valutazione del rischio -in quanto rende affrontabile il percorso di valutazione ai Datori di Lavoro- per la

classificazione delle proprie aziende al di sopra o al di sotto della soglia di: "*Rischio irrilevante per la salute*". Se, però, a seguito della valutazione è superata la soglia predetta si rende necessaria l'adozione delle misure degli artt. 225, 226, 229 e 230 del D.Lgs. 81/2008 tra cui la misurazione degli agenti chimici.

Valutazione del rischio (R_{chim})

Il Rischio (R_{chim}) per le valutazioni del Fattore di rischio derivante dall'esposizione ad agenti chimici pericolosi è determinato dal prodotto del Pericolo (P_{chim}) e l'Esposizione (E), come si evince dalla seguente formula:

$$R_{chim} = P_{chim} \cdot E \quad (1)$$

Il valore dell'indice di Pericolosità (P_{chim}) è determinato principalmente dall'analisi delle informazioni sulla salute e sicurezza fornite dal produttore della sostanza o preparato chimico, e nello specifico dall'analisi delle Frasi H e/o Frasi EUH in esse contenute.

L'esposizione (E) che rappresenta il livello di esposizione dei soggetti nella specifica attività lavorativa è calcolato separatamente per Esposizioni inalatoria (E_{in}) o per via cutanea (E_{cu}) e dipende principalmente dalla quantità in uso e dagli effetti delle misure di prevenzione e protezione già adottate.

Inoltre, il modello di valutazione proposto si specializza in funzione della sorgente del rischio di esposizione ad agenti chimici pericolosi, ovvero a seconda se l'esposizione è dovuta dalla lavorazione o presenza di sostanze o preparati pericolosi, ovvero, dall'esposizione ad agenti chimici che si sviluppano da un'attività lavorativa (ad esempio: saldatura, stampaggio di materiali plastici, ecc.).

Nel modello il Rischio (R_{chim}) è calcolato separatamente per esposizioni inalatorie e per esposizioni cutanee:

$$R_{chim,in} = P_{chim} \cdot E_{in} \quad (1a)$$

$$R_{chim,cu} = P_{chim} \cdot E_{cu} \quad (1b)$$

E nel caso di presenza contemporanea, il Rischio (R_{chim}) è determinato mediante la seguente formula:

$$R_{chim} = [(R_{chim,in})^2 + (R_{chim,cu})^2]^{1/2} \quad (2)$$

Gli intervalli di variazione di R_{chim} per esposizioni inalatorie e cutanee sono i seguenti:

$$0,1 \leq R_{chim,in} \leq 100 \quad (3)$$

$$1 \leq R_{chim,cu} \leq 100 \quad (4)$$

Ne consegue che il valore di rischio chimico R_{chim} può essere il seguente:

$$1 \leq R_{chim} \leq 141 \quad (5)$$

Ne consegue la seguente gamma di esposizioni:

Fascia di esposizione

Rischio	Esito della valutazione
$0,1 \leq R_{chim} < 15$	Rischio sicuramente "Irrilevante per la salute"
$15 \leq R_{chim} < 21$	Rischio "Irrilevante per la salute"
$21 \leq R_{chim} \leq 40$	Rischio superiore a "Irrilevante per la salute"
$40 < R_{chim} \leq 80$	Rischio rilevante per la salute
$R_{chim} > 80$	Rischio alto per la salute

Pericolosità (P_{chim})

Indipendentemente dalla sorgente di rischio, sia essa una sostanza o preparato chimico impiegato o una attività lavorativa, l'indice di Pericolosità di un agente chimico (P_{chim}) è attribuito in funzione della classificazione delle sostanze e dei preparati pericolosi stabilita dalla normativa italiana vigente.

I fattori di rischio di un agente chimico, o più in generale di una sostanza o preparato chimico, sono segnalati in frasi tipo,

denominate Frasi H e/o Frasi EUH riportate nell'etichettatura di pericolo e nella scheda informativa in materia di sicurezza fornita dal produttore stesso.

L'indice di pericolosità (P_{chim}) è naturalmente assegnato solo per le Frasi H e/o Frasi EUH che comportano un rischio per la salute dei lavoratori in caso di esposizione ad agenti chimici pericolosi.

La metodologia NON è applicabile alle sostanze o ai preparati chimici pericolosi classificati o classificabili come pericolosi per la sicurezza, pericolosi per l'ambiente o per le sostanze o preparati chimici classificabili o classificati come cancerogeni o mutageni.

Pertanto, nel caso di presenza congiunta di Frasi H e/o Frasi EUH che comportano un rischio per la salute e Frasi H e/o Frasi EUH che comportano rischi per la sicurezza o per l'ambiente o in presenza di sostanze cancerogene o mutagene si integra la presente valutazione specifica per "la salute" con una o più valutazioni specifiche per i pertinenti pericoli.

Inoltre, è attribuito un punteggio anche per le sostanze e i preparati non classificati come pericolosi, ma che nel processo di lavorazione si trasformano o si decompongono emettendo tipicamente agenti chimici pericolosi (ad esempio nelle operazioni di saldatura, ecc.).

Il massimo punteggio attribuibile ad una agente chimico è pari a 10 (sostanza o preparato sicuramente pericoloso) ed il minimo è pari a 1 (sostanza o preparato non classificato o non classificabile come pericoloso).

Esposizione per via inalatoria ($E_{in,sost}$) da sostanza o preparato

L'indice di Esposizione per via inalatoria di una sostanza o preparato chimico ($E_{in,sost}$) è determinato come prodotto tra l'indice di esposizione potenziale (E_p), agli agenti chimici contenuti nelle sostanze o preparati chimici impiegati, e il fattore di distanza (f_d), indicativo della distanza dei lavoratori dalla sorgente di rischio.

$$E_{in,sost} = E_p \cdot f_d \quad (6)$$

L'Esposizione potenziale (E_p) è una funzione a cinque variabili, risolta mediante un sistema a matrici di progressive. L'indice risultante può assumere valori compresi tra 1 e 10, a seconda del livello di esposizione determinato mediante la matrice predetta.

Livello di esposizione		Esposizione potenziale (E_p)
A.	Basso	1
B.	Moderato	3
C.	Rilevante	7
D.	Alto	10

Il Fattore di distanza (f_d) è un coefficiente riduttore dell'indice di esposizione potenziale (E_p) che tiene conto della distanza del lavoratore dalla sorgente di rischio. I valori che può assumere sono compresi tra $f_d = 1,00$ (distanza inferiore ad un metro) a $f_d = 0,10$ (distanza maggiore o uguale a 10 metri).

Distanza dalla sorgente di rischio chimico		Fattore di distanza (f_d)
A.	Inferiore ad 1 m	1,00
B.	Da 1 m a inferiore a 3 m	0,75
C.	Da 3 m a inferiore a 5 m	0,50
D.	Da 5 m a inferiore a 10 m	0,25
E.	Maggiore o uguale a 10 m	0,10

Determinazione dell'indice di Esposizione potenziale (E_p)

L'indice di Esposizione potenziale (E_p) è determinato risolvendo un sistema di quattro matrici progressive che utilizzano come dati di ingresso le seguenti cinque variabili:

- Proprietà chimico fisiche
- Quantitativi presenti
- Tipologia d'uso
- Tipologia di controllo
- Tempo d'esposizione

Le prime due variabili, "Proprietà chimico fisiche" delle sostanze e dei preparati chimici impiegati (stato solido, nebbia, polvere fine, liquido a diversa volatilità o stato gassoso) e dei "Quantitativi presenti" nei luoghi di lavoro, sono degli indicatori di "propensione"

dei prodotti impiegati a rilasciare agenti chimici aerodispersi.

Le ultime tre variabili, "*Tipologia d'uso*" (sistema chiuso, inclusione in matrice, uso controllato o uso dispersivo), "*Tipologia di controllo*" (contenimento completo, aspirazione localizzata, segregazione, separazione, ventilazione generale, manipolazione diretta) e "*Tempo d'esposizione*", sono invece degli indicatori di "compensazione", ovvero, che limitano la presenza di agenti aerodispersi.

Matrice di presenza potenziale

La prima matrice è una funzione delle variabili "*Proprietà chimico-fisiche*" e "*Quantitativi presenti*" dei prodotti chimici impiegati e restituisce un indicatore (crescente) della presenza potenziale di agenti chimici aerodispersi su quattro livelli.

1. Bassa
2. Moderata
3. Rilevante
4. Alta

I valori della variabile "*Proprietà chimico-fisiche*" sono ordinati in ordine crescente relativamente alla possibilità della sostanza di rendersi disponibile nell'aria, in funzione della volatilità del liquido e della ipotizzabile o conosciuta granulometria delle polveri.

La variabile "*Quantità presente*" è una stima della quantità di prodotto chimico presente e destinato, con qualunque modalità, all'uso nell'ambiente di lavoro.

Matrice di presenza potenziale

Quantitativi presenti		A.	B.	C.	D.	E.
Proprietà chimico fisiche		Inferiore di 0,1 kg	Da 0,1 kg a inferiore di 1 kg	Da 1 kg a inferiore di 10 kg	Da 10 kg a inferiore di 100 kg	Maggiore o uguale di 100 kg
A.	Stato solido	1. Bassa	1. Bassa	1. Bassa	2. Moderata	2. Moderata
B.	Nebbia	1. Bassa	1. Bassa	1. Bassa	2. Moderata	2. Moderata
C.	Liquido a bassa volatilità	1. Bassa	2. Moderata	3. Rilevante	3. Rilevante	4. Alta
D.	Polvere fine	1. Bassa	3. Rilevante	3. Rilevante	4. Alta	4. Alta
E.	Liquido a media volatilità	1. Bassa	3. Rilevante	3. Rilevante	4. Alta	4. Alta
F.	Liquido ad alta volatilità	1. Bassa	3. Rilevante	3. Rilevante	4. Alta	4. Alta
G.	Stato gassoso	2. Moderata	3. Rilevante	4. Alta	4. Alta	4. Alta

Matrice di presenza effettiva

La seconda matrice è una funzione dell'indicatore precedentemente determinato, "*Presenza potenziale*", e della variabile "*Tipologia d'uso*" dei prodotti chimici impiegati e restituisce un indicatore (crescente) della presenza effettiva di agenti chimici aerodispersi su tre livelli.

1. Bassa
2. Media
3. Alta

I valori della variabile "*Tipologia d'uso*" sono ordinati in maniera decrescente relativamente alla possibilità di dispersione in aria di agenti chimici durante la lavorazione.

Matrice di presenza effettiva

Tipologia d'uso		A.	B.	C.	D.
Livello di Presenza potenziale		Sistema chiuso	Inclusione in matrice	Uso controllato	Uso dispersivo
1.	Bassa	1. Bassa	1. Bassa	1. Bassa	2. Media
2.	Moderata	1. Bassa	2. Media	2. Media	3. Alta
3.	Rilevante	1. Bassa	2. Media	3. Alta	3. Alta
4.	Alta	2. Media	3. Alta	3. Alta	3. Alta

Matrice di presenza controllata

La terza matrice è una funzione dell'indicatore precedentemente determinato, "*Presenza effettiva*", e della variabile "*Tipologia di controllo*" dei prodotti chimici impiegati e restituisce un indicatore (crescente) su tre livelli della presenza controllata, ovvero, della

presenza di agenti chimici aerodispersi a valle del processo di controllo della lavorazione.

1. Bassa
2. Media
3. Alta

I valori della variabile "*Tipologia di controllo*" sono ordinati in maniera decrescente relativamente alla possibilità di dispersione in aria di agenti chimici durante la lavorazione.

Matrice di presenza controllata

Tipologia di controllo		A.	B.	C.	D.	E.
Livello di Presenza effettiva		Contenimento completo	Aspirazione localizzata	Segregazione Separazione	Ventilazione generale	Manipolazione diretta
1.	Bassa	1. Bassa	1. Bassa	1. Bassa	2. Media	2. Media
2.	Media	1. Bassa	2. Media	2. Media	3. Alta	3. Alta
3.	Alta	1. Bassa	2. Media	3. Alta	3. Alta	3. Alta

Matrice di esposizione potenziale

La quarta e ultima matrice è una funzione dell'indicatore precedentemente determinato, "*Presenza controllata*", e della variabile "*Tempo di esposizione*" ai prodotti chimici impiegati e restituisce un indicatore (crescente) su quattro livelli della esposizione potenziale dei lavoratori, ovvero, di intensità di esposizione indipendente dalla distanza dalla sorgente di rischio chimico.

1. Bassa
2. Moderata
3. Rilevante
4. Alta

La variabile "*Tempo di esposizione*" è una stima della massima esposizione temporale del lavoratore alla sorgente di rischio su base giornaliera, indipendentemente dalla frequenza d'uso del prodotto su basi temporali più ampie.

Matrice di esposizione potenziale

Tempo d'esposizione		A.	B.	C.	D.	E.
Livello di Presenza controllata		Inferiore a 15 min	Da 15 min a inferiore a 2 ore	Da 2 ore a inferiore di 4 ore	Da 4 ore a inferiore a 6 ore	Maggiore o uguale a 6 ore
1.	Bassa	1. Bassa	1. Bassa	2. Moderata	2. Moderata	3. Rilevante
2.	Media	1. Bassa	2. Moderata	3. Rilevante	3. Rilevante	4. Alta
3.	Alta	2. Moderata	3. Rilevante	4. Alta	4. Alta	4. Alta

Esposizione per via inalatoria ($E_{in,lav}$) da attività lavorativa

L'indice di Esposizione per via inalatoria di un agente chimico derivante da un'attività lavorativa ($E_{in,lav}$) è una funzione di tre variabili, risolta mediante un sistema a matrici di progressive. L'indice risultante può assumere valori compresi tra 1 e 10, a seconda del livello di esposizione determinato mediante la matrice predetta.

Livello di esposizione		Esposizione ($E_{in,lav}$)
A.	Basso	1
B.	Moderato	3
C.	Rilevante	7
D.	Alto	10

Il sistema di matrici adottato è una versione modificata del sistema precedentemente analizzato al fine di tener conto della peculiarità dell'esposizione ad agenti chimici durante le lavorazioni e i dati di ingresso sono le seguenti tre variabili:

- Quantitativi presenti
- Tipologia di controllo
- Tempo d'esposizione

Matrice di presenza controllata

La matrice di presenza controllata tiene conto della variabile "*Quantitativi presenti*" dei prodotti chimici e impiegati e della variabile "*Tipologia di controllo*" degli stessi e restituisce un indicatore (crescente) della presenza effettiva di agenti chimici aerodispersi su tre livelli.

1. Bassa
2. Media
3. Alta

Matrice di presenza controllata

Tipologia di controllo		A.	B.	C.	D.
Quantitativi presenti		Contenimento completo	Aspirazione controllata	Segregazione Separazione	Ventilazione generale
1.	Inferiore a 10 kg	1. Bassa	1. Bassa	1. Bassa	2. Media
2.	Da 10 kg a inferiore a 100 kg	1. Bassa	2. Media	2. Media	3. Alta
3.	Maggiore o uguale a 100 kg	1. Bassa	2. Media	3. Alta	3. Alta

Matrice di esposizione inalatoria

La matrice di esposizione è una funzione dell'indicatore precedentemente determinato, "*Presenza controllata*", e della variabile "*Tempo di esposizione*" ai fumi prodotti dalla lavorazione e restituisce un indicatore (crescente) su quattro livelli della esposizione per inalazione.

1. Bassa
2. Moderata
3. Rilevante
4. Alta

La variabile "*Tempo di esposizione*" è una stima della massima esposizione temporale del lavoratore alla sorgente di rischio su base giornaliera.

Matrice di esposizione inalatoria

Tempo d'esposizione		A.	B.	C.	D.	E.
Livello di Presenza controllata		Inferiore a 15 min	Da 15 min a inferiore a 2 ore	Da 2 ore a inferiore di 4 ore	Da 4 ore a inferiore a 6 ore	Maggiore o uguale a 6 ore
1.	Bassa	1. Bassa	1. Bassa	2. Moderata	2. Moderata	3. Rilevante
2.	Media	1. Bassa	2. Moderata	3. Rilevante	3. Rilevante	4. Alta
3.	Alta	2. Moderata	3. Rilevante	4. Alta	4. Alta	4. Alta

Esposizione per via cutanea (E_{cu})

L'indice di Esposizione per via cutanea di un agente chimico (E_{cu}) è una funzione di due variabili, "*Tipologia d'uso*" e "*Livello di contatto*", ed è determinato mediante la seguente matrice di esposizione.

Matrice di esposizione cutanea

Livello di contatto		A.	B.	C.	D.
Tipologia d'uso		Nessun contatto	Contatto accidentale	Contatto discontinuo	Contatto esteso
1.	Sistema chiuso	1. Bassa	1. Bassa	2. Moderata	3. Rilevante
2.	Inclusione in matrice	1. Bassa	2. Moderata	2. Moderata	3. Rilevante
3.	Uso controllato	1. Bassa	2. Moderata	3. Rilevante	4. Alta
3.	Uso dispersivo	1. Bassa	3. Rilevante	3. Rilevante	4. Alta

L'indice risultante può assumere valori compresi tra 1 e 10, a seconda del livello di esposizione determinato mediante la matrice predetta.

Livello di esposizione		Esposizione cutanea (E_{cu})
A.	Basso	1
B.	Moderato	3
C.	Rilevante	7
D.	Alto	10

ESITO DELLA VALUTAZIONE RISCHIO CHIMICO

Di seguito è riportato l'elenco delle mansioni addette ad attività lavorative che espongono ad agenti chimici e il relativo esito della valutazione del rischio.

Lavoratori e Macchine	
Mansione	ESITO DELLA VALUTAZIONE
1) Addetto al getto in calcestruzzo per sottoservizi in c.a.	Rischio sicuramente: "Irrilevante per la salute".
2) Addetto alla realizzazione di segnaletica orizzontale	Rischio sicuramente: "Irrilevante per la salute".

SCHEDE DI VALUTAZIONE RISCHIO CHIMICO

Le seguenti schede di valutazione del rischio chimico riportano l'esito della valutazione eseguita per singola attività lavorativa con l'individuazione delle mansioni addette, delle sorgenti di rischio e la relativa fascia di esposizione. Le eventuali disposizioni relative alla sorveglianza sanitaria, all'informazione e formazione, all'utilizzo di dispositivi di protezione individuale e alle misure tecniche e organizzative sono riportate nel documento della sicurezza di cui il presente è un allegato.

Tabella di correlazione Mansione - Scheda di valutazione

Mansione	Scheda di valutazione
Addetto al getto in calcestruzzo per sottoservizi in c.a.	SCHEDA N.1
Addetto alla realizzazione di segnaletica orizzontale	SCHEDA N.1

SCHEDA N.1

Rischi per la salute dei lavoratori per impiego di agenti chimici in ogni tipo di procedimento, compresi la produzione, la manipolazione, l'immagazzinamento, il trasporto o l'eliminazione e il trattamento dei rifiuti, o che risultino da tale attività lavorativa.

Sorgente di rischio					
Pericolosità della sorgente	Esposizione inalatoria	Rischio inalatorio	Esposizione cutanea	Rischio cutaneo	Rischio chimico
[Pchim]	[Echim,in]	[Rchim,in]	[Echim,cu]	[Rchim,cu]	[Rchim]
1) Sostanza utilizzata					
1.00	3.00	3.00	3.00	3.00	4.24
Fascia di appartenenza:					
Rischio sicuramente: "Irrilevante per la salute".					
Mansioni:					
Addetto al getto in calcestruzzo per sottoservizi in c.a.; Addetto alla realizzazione di segnaletica orizzontale.					

Dettaglio delle sorgenti di rischio:

1) Sostanza utilizzata

Pericolosità(P_{chim}):

---. Sostanze e preparati non classificati pericolosi e non contenenti nessuna sostanza pericolosa = 1.00.

Esposizione per via inalatoria($E_{chim,in}$):

- Proprietà chimico fisiche: Polvere fine;
- Quantitativi presenti: Da 1 Kg a inferiore di 10 Kg;
- Tipologia d'uso: Uso controllato;
- Tipologia di controllo: Ventilazione generale;
- Tempo d'esposizione: Inferiore di 15 min;
- Distanza dalla sorgente: Inferiore ad 1 m.

Esposizione per via cutanea($E_{chim,cu}$):

- Livello di contatto: Contatto accidentale;
- Tipologia d'uso: Uso controllato.

ANALISI E VALUTAZIONE RISCHIO CANCEROGENO E MUTAGENO

La valutazione del rischio specifico è stata effettuata ai sensi della normativa italiana succitata e in particolare si è fatto riferimento al:

- **Regolamento CE n. 1272 del 16 dicembre 2008 (CLP)** relativo alla classificazione, all'etichettatura e all'imballaggio delle sostanze e delle miscele che modifica e abroga le direttive 67/548/CEE e 1999/45/CE e che reca modifica al regolamento (CE) n. 1907/2006;
- **Regolamento CE n. 790 del 10 agosto 2009 (ATP01)** recante modifica, ai fini dell'adeguamento al progresso tecnico e scientifico, del regolamento (CE) n. 1272/2008 del Parlamento europeo e del Consiglio relativo alla classificazione, all'etichettatura e all'imballaggio delle sostanze e delle miscele;
- **Regolamento CE n. 286 del 10 marzo 2011 (ATP02)** recante modifica, ai fini dell'adeguamento al progresso tecnico e scientifico, del regolamento (CE) n. 1272/2008 del Parlamento europeo e del Consiglio relativo alla classificazione, all'etichettatura e all'imballaggio delle sostanze e delle miscele;
- **Regolamento CE n. 618 del 10 luglio 2012 (ATP03)** recante modifica, ai fini dell'adeguamento al progresso tecnico e scientifico, del regolamento (CE) n. 1272/2008 del Parlamento europeo e del Consiglio relativo alla classificazione, all'etichettatura e all'imballaggio delle sostanze e delle miscele;
- **Regolamento CE n. 487 del 8 maggio 2013 (ATP04)** recante modifica, ai fini dell'adeguamento al progresso tecnico e scientifico, del regolamento (CE) n. 1272/2008 del Parlamento europeo e del Consiglio relativo alla classificazione, all'etichettatura e all'imballaggio delle sostanze e delle miscele;
- **Regolamento CE n. 944 del 2 ottobre 2013 (ATP05)** recante modifica, ai fini dell'adeguamento al progresso tecnico e scientifico, del regolamento (CE) n. 1272/2008 del Parlamento europeo e del Consiglio relativo alla classificazione, all'etichettatura e all'imballaggio delle sostanze e delle miscele;
- **Regolamento CE n. 605 del 5 giugno 2014 (ATP06)** recante modifica, ai fini dell'adeguamento al progresso tecnico e scientifico, del regolamento (CE) n. 1272/2008 del Parlamento europeo e del Consiglio relativo alla classificazione, all'etichettatura e all'imballaggio delle sostanze e delle miscele;
- **Regolamento CE n. 1221 del 24 luglio 2015 (ATP07)** recante modifica, ai fini dell'adeguamento al progresso tecnico e scientifico, del regolamento (CE) n. 1272/2008 del Parlamento europeo e del Consiglio relativo alla classificazione, all'etichettatura e all'imballaggio delle sostanze e delle miscele;
- **Regolamento CE n. 918 del 19 maggio 2016 (ATP08)** recante modifica, ai fini dell'adeguamento al progresso tecnico e scientifico, del regolamento (CE) n. 1272/2008 del Parlamento europeo e del Consiglio relativo alla classificazione, all'etichettatura e all'imballaggio delle sostanze e delle miscele;
- **Regolamento CE n. 1179 del 19 luglio 2016 (ATP09)** recante modifica, ai fini dell'adeguamento al progresso tecnico e scientifico, del regolamento (CE) n. 1272/2008 del Parlamento europeo e del Consiglio relativo alla classificazione, all'etichettatura e all'imballaggio delle sostanze e delle miscele;
- **Regolamento CE n. 776 del 4 maggio 2017 (ATP10)** recante modifica, ai fini dell'adeguamento al progresso tecnico e scientifico, del regolamento (CE) n. 1272/2008 del Parlamento europeo e del Consiglio relativo alla classificazione, all'etichettatura e all'imballaggio delle sostanze e delle miscele;
- **Regolamento CE n. 1480 del 5 ottobre 2018 (ATP13)** recante modifica, ai fini dell'adeguamento al progresso tecnico e scientifico, del regolamento (CE) n. 1272/2008 del Parlamento europeo e del Consiglio relativo alla classificazione, all'etichettatura e all'imballaggio delle sostanze e delle miscele;
- **Regolamento CE n. 217 del 18 febbraio 2020 (ATP14)** recante modifica, ai fini dell'adeguamento al progresso tecnico e scientifico, del regolamento (CE) n. 1272/2008 del Parlamento europeo e del Consiglio relativo alla classificazione, all'etichettatura e all'imballaggio delle sostanze e delle miscele.

Premessa

In alternativa alla misurazione degli agenti cancerogeni e mutageni è possibile, e largamente praticato, l'uso di sistemi di valutazione del rischio basati su relazioni matematiche denominati algoritmi di valutazione "semplificata".

La valutazione attraverso stime qualitative, come il modello di seguito proposto, sono da considerarsi strumenti di particolare utilità per la determinazione della dimensione possibile dell'esposizione; di particolare rilievo può essere l'applicazione di queste stime in sede preventiva prima dell'inizio delle lavorazioni nella sistemazione dei posti di lavoro.

Occorre ribadire che i modelli qualitativi non permettono una valutazione dell'esposizione secondo i criteri previsti dal D.Lgs. 9 aprile 2008, n. 81 ma sono una prima semplice valutazione che si può opportunamente collocare fra la fase della identificazione dei pericoli e la fase della misura dell'agente (unica possibilità prevista dalla normativa), modelli di questo tipo si possono poi applicare in sede preventiva quando non è ancora possibile effettuare misurazioni.

Diversi autori riportano un modello semplificato che permette, attraverso una semplice raccolta d'informazioni e lo sviluppo di alcune ipotesi, di formulare delle stime qualitative delle esposizioni per via inalatoria e per via cutanea.

Evidenza di cancerogenicità e mutagenicità

Ogni sorgente di rischio cancerogena o mutagena è identificata secondo i criteri ufficiali dell'Unione Europea, recepiti nel nostro ordinamento legislativo.

Agente cancerogeno

Le sostanze cancerogene sono suddivise ed etichettate come da tabelle allegate.

Nuova Categoria	Descrizione, Frase H
Carc.1A	Descrizione Sostanze note per gli effetti cancerogeni sull'uomo. Esistono prove sufficienti per stabilire un nesso causale tra l'esposizione dell'uomo alla sostanza e lo sviluppo di tumori. Frase H H 350 (Può provocare il cancro)
Carc.1B	Descrizione Sostanze che dovrebbero considerarsi cancerogene per l'uomo. Esistono elementi sufficienti per ritenere verosimile che l'esposizione dell'uomo alla sostanza possa provocare lo sviluppo di tumori, in generale sulla base di: - adeguati studi a lungo termine effettuati sugli animali; - altre informazioni specifiche. Frase H H 350 (Può provocare il cancro)
Carc.2	Descrizione Sostanze da considerare con sospetto per i possibili effetti cancerogeni sull'uomo per le quali tuttavia le informazioni disponibili non sono sufficienti per procedere ad una valutazione soddisfacente. Esistono alcune prove ottenute da adeguati studi sugli animali. Frase H H 351 (Sospettato di provocare il cancro)

Tabella 1 - Classificazione delle sostanze cancerogene

Agente mutageno

Analogamente agli agenti cancerogeni, le sostanze mutagene sono suddivise ed etichettate come da tabelle allegate.

Nuova Categoria	Descrizione, Frase H
Muta.1A	Descrizione Sostanze note per essere mutagene nell'uomo. Esiste evidenza sufficiente per stabilire un'associazione causale tra esposizione umana ad una sostanza e danno genetico trasmissibile. Frase H H 340 (Può provocare alterazioni genetiche)
Muta.1B	Descrizione Sostanze che dovrebbero essere considerate come se fossero mutagene per l'uomo. Esistono elementi sufficienti per ritenere verosimile che l'esposizione dell'uomo alla sostanza possa risultare nello sviluppo di danno genetico trasmissibile, in generale sulla base di: - adeguati studi a lungo termine effettuati sugli animali; - altre informazioni specifiche. Frase H H340 (Può provocare alterazioni genetiche)
Muta.2	Descrizione Sostanze che causano preoccupazione per l'uomo per i possibili effetti mutageni. Esiste evidenza da studi di mutagenesi appropriati, ma questa è insufficiente per porre la sostanza in Categoria 2. Frase H H 341 (Sospettato di provocare alterazioni genetiche)

Tabella 2 - Classificazione delle sostanze mutagene

Esposizione per via inalatoria (E_{in})

L'indice di Esposizione per via inalatoria di una sostanza o preparato classificato come cancerogeno o mutageno è determinato attraverso un sistema di matrici di successiva e concatenata applicazione.

Il modello permette di graduare la valutazione in scale a tre livelli: bassa (esposizione), media (esposizione), alta (esposizione).

Indice di esposizione inalatoria (E_{in})		Esito della valutazione
1.	Bassa (esposizione inalatoria)	Rischio basso per la salute
2.	Media (esposizione inalatoria)	Rischio medio per la salute
3.	Alta (esposizione inalatoria)	Rischio alto per la salute

Step 1 - Indice di disponibilità in aria (D)

L'indice di disponibilità (D) fornisce una valutazione della disponibilità della sostanza in aria in funzione delle sue "Proprietà chimico-fisiche" e della "Tipologia d'uso".

Proprietà chimico-fisiche

Vengono individuati quattro livelli, in ordine crescente relativamente alla possibilità della sostanza di rendersi disponibile in aria, in funzione della tensione di vapore e della ipotizzabile e conosciuta granulometria delle polveri:

- Stato solido
- Nebbia
- Liquido a bassa volatilità
- Polvere fine
- Liquido a media volatilità
- Liquido ad alta volatilità
- Stato gassoso

Tipologia d'uso

Vengono individuati quattro livelli, sempre in ordine crescente relativamente alla possibilità di dispersione in aria, della tipologia d'uso della sostanza, che identificano la sorgente della esposizione.

- Uso in sistema chiuso
La sostanza è usata e/o conservata in reattori o contenitori a tenuta stagna e trasferita da un contenitore all'altro attraverso tubazioni stagne. Questa categoria non può essere applicata a situazioni in cui, in una qualsiasi sezione del processo produttivo, possono aversi rilasci nell'ambiente.
- Uso in inclusione in matrice
La sostanza viene incorporata in materiali o prodotti da cui è impedita o limitata la dispersione nell'ambiente. Questa categoria include l'uso di materiali in pellet, la dispersione di solidi in acqua e in genere l'inglobamento della sostanza in matrici che tendono a trattenerla.
- Uso controllato e non dispersivo
Questa categoria include le lavorazioni in cui sono coinvolti solo limitati gruppi di lavoratori, adeguatamente formati, e in cui sono disponibili sistemi di controllo adeguati a controllare e contenere l'esposizione.
- Uso con dispersione significativa
Questa categoria include lavorazioni ed attività che possono comportare un'esposizione sostanzialmente incontrollata non solo degli addetti, ma anche di altri lavoratori ed eventualmente della popolazione in generale. Possono essere classificati in questa categoria processi come l'irrorazione di pesticidi, l'uso di vernici ed altre analoghe attività.

Indice di disponibilità in aria (D)

Le due variabili inserite nella matrice seguente permettono di graduare la "disponibilità in aria" secondo tre gradi di giudizio: bassa disponibilità, media disponibilità, alta disponibilità.

Tipologia d'uso		A.	B.	C.	D.
Proprietà chimico-fisiche		Sistema chiuso	Inclusione in matrice	Uso controllato	Uso dispersivo
A.	Stato solido	1. Bassa	1. Bassa	1. Bassa	2. Media
B.	Nebbia	1. Bassa	1. Bassa	1. Bassa	2. Media
C.	Liquido a bassa volatilità	1. Bassa	2. Media	2. Media	4. Alta
D.	Polvere fine	1. Bassa	2. Media	3. Alta	4. Alta
E.	Liquido a media volatilità	1. Bassa	3. Alta	3. Alta	4. Alta
F.	Liquido ad alta volatilità	1. Bassa	3. Alta	3. Alta	4. Alta
G.	Stato gassoso	2. Media	3. Alta	4. Alta	4. Alta

Matrice 1 - Matrice di disponibilità in aria

Indice di disponibilità in aria (D)

1. Bassa (disponibilità in aria)

2.	Media (disponibilità in aria)
3.	Alta (disponibilità in aria)

Step 2 - Indice di esposizione (E)

L'indice di esposizione E viene individuato inserendo in matrice il valore dell'indice di disponibilità in aria (D), precedentemente determinato, con la variabile "tipologia di controllo". Tale indice permette di esprimere, su tre livelli di giudizio, basso, medio, alto, una valutazione dell'esposizione ipotizzata per i lavoratori tenuto conto delle misure tecniche, organizzative e procedurali esistenti o previste.

Tipologia di controllo

Vengono individuate, per grandi categorie, le misure che possono essere previste per evitare che il lavoratore sia esposto alla sostanza, l'ordine è decrescente per efficacia di controllo.

- **Contenimento completo**
Corrisponde ad una situazione a ciclo chiuso. Dovrebbe, almeno teoricamente rendere trascurabile l'esposizione, ove si escluda il caso di anomalie, incidenti, errori.
- **Aspirazione localizzata**
E' prevista una aspirazione locale degli scarichi e delle emissioni. Questo sistema rimuove il contaminante alla sua sorgente di rilascio impedendone la dispersione nelle aree con presenza umana, dove potrebbe essere inalato.
- **Segregazione / Separazione**
Il lavoratore è separato dalla sorgente di rilascio da un appropriato spazio di sicurezza, o vi sono adeguati intervalli di tempo fra la presenza del contaminante nell'ambiente e la presenza del personale stesso.
- **Ventilazione generale (Diluizione)**
La diluizione del contaminante si ottiene con una ventilazione meccanica o naturale. Questo metodo è applicabile nei casi in cui esso consenta di minimizzare l'esposizione e renderla trascurabile. Richiede generalmente un adeguato monitoraggio continuativo.
- **Manipolazione diretta**
In questo caso il lavoratore opera a diretto contatto con il materiale pericoloso utilizzando i dispositivi di protezione individuali. Si può assumere che in queste condizioni le esposizioni possano essere anche relativamente elevate.

Tipologia di controllo		A.	B.	C.	D.	E.
Indice di disponibilità		Contenimento completo	Aspirazione localizzata	Segregazione / Separazione	Ventilazione generale	Manipolazione diretta
1.	Bassa disponibilità	1. Bassa	1. Bassa	1. Bassa	2. Media	2. Media
2.	Media disponibilità	1. Bassa	2. Media	2. Media	3. Alta	3. Alta
3.	Alta disponibilità	1. Bassa	2. Media	3. Alta	3. Alta	3. Alta

Matrice 2 - Matrice di esposizione

Indice di esposizione (E)	
1.	Bassa (esposizione)
2.	Media (esposizione)
3.	Alta (esposizione)

Step 3 - Intensità dell'esposizione (I)

La matrice per poter esprimere il giudizio di intensità dell'esposizione (I) è costruita attraverso l'indice di esposizione (E) e la variabile "tempo di esposizione". L'indice I permette di esprimere, ai tre consueti livelli di giudizio, una valutazione che tiene conto dei tempi di esposizione all'agente cancerogeno e mutageno.

Tempo di esposizione

Vengono individuati cinque intervalli per definire il tempo di esposizione alla sostanza.

- < 15 minuti
- tra 15 minuti e 2 ore
- tra le 2 ore e le 4 ore
- tra le 4 e le 6 ore
- più di 6 ore

Tempo d'esposizione		A.	B.	C.	D.	E.
Indice di esposizione		Inferiore a 15 min	Da 15 min a inferiore a 2 ore	Da 2 ore a inferiore a 4 ore	Da 4 ore a inferiore a 6 ore	Maggiore o uguale a 6 ore
1.	Bassa esposizione	1. Bassa	1. Bassa	2. Media	2. Media	2. Media
2.	Media esposizione	1. Bassa	2. Media	2. Media	4. Alta	4. Alta
3.	Alta esposizione	2. Media	2. Media	4. Alta	4. Alta	4. Alta

Matrice 3 - Matrice di intensità dell'esposizione

Indice di intensità di esposizione (I)	
1.	Bassa (intensità)
2.	Media (intensità)
3.	Alta (intensità)

Esposizione per via cutanea (E_{cu})

L'indice di Esposizione per via cutanea di un agente cancerogeno o mutageno (E_{cu}) è una funzione di due variabili, "Tipologia d'uso" e "Livello di contatto", ed è determinato mediante la seguente matrice di esposizione.

Livello di contatto

I livelli di contatto dermico sono individuati con una scala di quattro gradi in ordine crescente.

- nessun contatto
- contatto accidentale (non più di un evento al giorno dovuto a spruzzi e rilasci occasionali);
- contatto discontinuo (da due a dieci eventi al giorno dovuti alle caratteristiche proprie del processo);
- contatto esteso (il numero di eventi giornalieri è superiore a dieci).

Il modello associa, ad ognuno dei gradi individuati del livello di contatto dermico e delle tipologie d'uso, dei livelli di esposizione dermica.

In particolare per la tipologia d'uso "Sistema chiuso" non è necessario continuare con l'analisi.

1. Molto basso (0.0 mg/cm²/giorno)

Per le tipologie d'uso, "uso non dispersivo" e "inclusione in matrice" il grado di esposizione dermica può essere così definito:

1. Molto basso (0.0 mg/cm²/giorno)
2. Basso (0.0 ÷ 0.1 mg/cm²/giorno)
3. Medio (0.1 ÷ 1.0 mg/cm²/giorno)
4. Alto (1.0 ÷ 5.0 mg/cm²/giorno)

Per le tipologie d'uso, "uso dispersivo" il grado di esposizione dermica può essere così definito:

2. Basso (0.0 ÷ 0.1 mg/cm²/giorno)
3. Medio (0.1 ÷ 1.0 mg/cm²/giorno)
4. Alto (1.0 ÷ 5.0 mg/cm²/giorno)
5. Molto alto (5.0 ÷ 15.0 mg/cm²/giorno)

I valori indicati non tengono conto dei dispositivi di protezione individuale e l'esposizione si riferisce all'unità di superficie esposta. Il modello può essere utilizzato per realizzare una scala relativa delle esposizioni dermiche di tipo qualitativo.

Tipologia d'uso		A.	B.	C.	D.
Livello di contatto dermico		Sistema chiuso	Inclusione in matrice	Uso controllato	Uso dispersivo
A.	Nessun contatto	1. Molto Basso	1. Molto Basso	1. Molto Basso	1. Molto Basso
B.	Contatto accidentale	1. Molto Basso	2. Basso	2. Basso	3. Medio

C.	Contatto discontinuo	1. Molto Basso	3. Medio	3. Medio	4. Alto
D.	Contatto esteso	1. Molto Basso	4. Alto	4. Alto	5. Molto Alto

Indice di esposizione cutanea (Ecu)		Esito della valutazione
1.	Molto bassa (esposizione cutanea)	Rischio irrilevante per la salute
2.	Bassa (esposizione cutanea)	Rischio basso per la salute
3.	Media (esposizione cutanea)	Rischio medio per la salute
4.	Alta (esposizione cutanea)	Rischio rilevante per la salute
5.	Molto Alta (esposizione cutanea)	Rischio alto per la salute

ESITO DELLA VALUTAZIONE RISCHIO CANCEROGENO E MUTAGENO

Di seguito è riportato l'elenco delle mansioni addette ad attività lavorative che espongono ad agenti cancerogeni e mutageni e il relativo esito della valutazione del rischio.

Mansione		Lavoratori e Macchine
		ESITO DELLA VALUTAZIONE
1)	Addetto alla formazione di manto di usura e collegamento	Rischio alto per la salute.

SCHEDE DI VALUTAZIONE RISCHIO CANCEROGENO E MUTAGENO

Le schede di rischio che seguono riportano l'esito della valutazione eseguita.

Le eventuali disposizioni relative alla sorveglianza sanitaria, all'informazione e formazione, all'utilizzo di dispositivi di protezione individuale e alle misure tecniche e organizzative sono riportate nel documento della sicurezza di cui il presente è un allegato.

Tabella di correlazione Mansione - Scheda di valutazione

Mansione	Scheda di valutazione
Addetto alla formazione di manto di usura e collegamento	SCHEDA N.1

SCHEDA N.1

Rischi per la salute dei lavoratori durante le lavorazioni in cui sono impiegati agenti cancerogeni e/o mutageni, o se ne prevede l'utilizzo, in ogni tipo di procedimento, compresi la produzione, la manipolazione, l'immagazzinamento, il trasporto o l'eliminazione e il trattamento dei rifiuti, o che risultino dall'attività lavorativa.

Sorgente di rischio					
Evidenza di cancerogenicità	Evidenza di mutagenicità	Esposizione inalatoria	Esposizione cutanea	Rischio inalatorio	Rischio cutaneo
[Cat.Canc.]	[Cat.Mut.]	[E _{in}]	[E _{cu}]	[R _{in}]	[R _{cu}]
1) Sostanza utilizzata					
Carc. 2	Muta. 2	Alta	Medio	Alta	Medio
Fascia di appartenenza:					
Rischio alto per la salute.					

Mansioni:

Addetto alla formazione di manto di usura e collegamento.

Dettaglio delle sorgenti di rischio:**1) Sostanza utilizzata****Frase di rischio:**

H 351 (Sospettato di provocare il cancro);

H 341 (Sospettato di provocare alterazioni genetiche).

Esposizione per via inalatoria(E_{in}):

- Proprietà chimico fisiche: Nebbia;
- Tipologia d'uso: Uso dispersivo;
- Tipologia di controllo: Ventilazione generale;
- Tempo d'esposizione: Da 4 ore a inferiore a 6 ore.

Esposizione per via cutanea(E_{cu}):

- Livello di contatto: Contatto accidentale;
- Tipologia d'uso: Uso dispersivo.

Napoli, 08/11/2021

Firma



FASCICOLO DELL'OPERA

MODELLO SEMPLIFICATO

(Decreto Interministeriale 9 settembre 2014, Allegato IV)

OGGETTO: Intervento di manutenzione stradale ordinaria consistente nel rifacimento del manto d'usura e dello strato di collegamento.

COMMITTENTE: Comune di Napoli - Municipalità 6.

CANTIERE: Rete viaria di competenza della Municipalità 6, Napoli (NA)

Napoli, 08/11/2021

IL COORDINATORE DELLA SICUREZZA

(I.D.T. Scelza Ing. Cesare)

I.D.T. Scelza Ing. Cesare

via Atripaldi 64
80147 Napoli (NA)
Tel.: 0817951826 - Fax: 0817951830
E-Mail: cesare.scelza@comune.napoli.it

STORICO DELLE REVISIONI

0	10/11/2021	PRIMA EMISSIONE	CSP	
REV	DATA	DESCRIZIONE REVISIONE	REDAZIONE	Firma



Scheda I: Descrizione sintetica dell'opera ed individuazione dei soggetti interessati

Descrizione sintetica dell'opera

L'intervento di che trattasi consta nella messa in sicurezza di alcuni tratti di viabilità comunale al fine di ripristinare le normali condizioni necessarie a garantire la regolare percorrenza degli stessi.

I lavori consistono brevemente:

- fresatura del manto stradale (tappetino e binder);
- eliminazione di eventuali avvallamenti con ricarica in conglomerato bituminoso;
- rimozione di chiusini e/o caditoie posizionati al di sotto della quota del nuovo manto stradale;
- formazione nuovo strato di collegamento (binder) dello spessore minimo di cm. 04;
- formazione nuovo strato di usura (tappetino) dello spessore minimo di cm. 03;
- rimessa in quota caditoie e/o chiusini presenti sui tratti oggetto di intervento;
- compattazione con rullo;
- rifacimento della segnaletica orizzontale.

Durata effettiva dei lavori

Inizio lavori: 01/12/2021 Fine lavori: 31/12/2021

Indirizzo del cantiere

Indirizzo: Rete viaria di competenza della Municipalità 6

CAP: 80147 Città: Napoli Provincia: NA

Committente

ragione sociale: Comune di Napoli - Municipalità 6
indirizzo: via Domenico Atripaldi 64 80147 Napoli [NA]

nella Persona di:
cognome e nome: Striano Arch. Marinella
indirizzo: via Domenico Atripaldi 64 84016 Napoli [NA]
tel.: 0817951849

Progettista

cognome e nome: Striano Arch. Marinella
indirizzo: via Domenico Atripaldi 64 80147 Napoli [NA]
tel.: 0817951849

Direttore dei Lavori

cognome e nome: Scelza Ing. Cesare
indirizzo: via Atripaldi 64 80147 Napoli [NA]
tel.: 0817951826
mail.: cesare.scelza@comune.napoli.it

Coordinatore Sicurezza in fase di progettazione

cognome e nome: Scelza Ing. Cesare
indirizzo: via Atripaldi 64 80147 Napoli [NA]
tel.: 0817951826
mail.: cesare.scelza@comune.napoli.it

Coordinatore Sicurezza in

fase di esecuzione	
cognome e nome:	Scelza Ing. Cesare
indirizzo:	via Atripaldi 64 80147 Napoli [NA]
tel.:	0817951826
mail.:	cesare.scelza@comune.napoli.it

Progettista	
cognome e nome:	Scelza Ing. Cesare
indirizzo:	via Atripaldi 64 80147 Napoli [NA]
tel.:	0817951826
mail.:	cesare.scelza@comune.napoli.it



Scheda II-3: Informazioni sulle misure preventive e protettive in dotazione dell'opera necessarie per pianificare la realizzazione in condizioni di sicurezza e modalità di utilizzo e di controllo dell'efficienza delle stesse

Scheda II-3

Codice scheda	MP001						
Interventi di manutenzione da effettuare	Periodicità interventi	Informazioni necessarie per pianificarne la realizzazione in sicurezza	Misure preventive e protettive in dotazione dell'opera previste	Verifiche e controlli da effettuare	Periodicità controlli	Modalità di utilizzo in condizioni di sicurezza	Rif. scheda II:



Scheda III-1: Elenco e collocazione degli elaborati tecnici relativi all'opera nel proprio contesto

Le schede III-1, III-2 e III-3 non sono state stampate perché all'interno del fascicolo non sono stati indicati elaborati tecnici.

ELENCO ALLEGATI

QUADRO RIEPILOGATIVO INERENTE GLI OBBLIGHI DI TRASMISSIONE

Il presente documento è composto da n. 8 pagine.

1. Il C.S.P. trasmette al Committente _____ il presente FO per la sua presa in considerazione.

Data _____

Firma del C.S.P. _____

2. Il committente, dopo aver preso in considerazione il fascicolo dell'opera, lo trasmette al C.S.E. al fine della sua modificazione in corso d'opera

Data _____

Firma del committente _____

3. Il C.S.E., dopo aver modificato il fascicolo dell'opera durante l'esecuzione, lo trasmette al Committente al fine della sua presa in considerazione all'atto di eventuali lavori successivi all'opera.

Data _____

Firma del C.S.E. _____

4. Il Committente per ricevimento del fascicolo dell'opera

Data _____

Firma del committente _____



INDICE

STORICO DELLE REVISIONI.....	2
Scheda I: Descrizione sintetica dell'opera ed individuazione dei soggetti interessati.....	3
Scheda II-1: Misure preventive e protettive in dotazione dell'opera ed ausiliarie.....	5
Scheda II-3: Informazioni sulle misure preventive e protettive in dotazione dell'opera necessarie per pianificare la realizzazione in condizioni di sicurezza e modalità di utilizzo e di controllo dell'efficienza delle stesse.....	6
Scheda III-1: Elenco e collocazione degli elaborati tecnici relativi all'opera nel proprio contesto.....	7
ELENCO ALLEGATI.....	8
QUADRO RIEPILOGATIVO INERENTE GLI OBBLIGHI DI TRASMISSIONE.....	8

Napoli, 08/11/2021

Firma

**COMUNE DI NAPOLI – MUNICIPALITA' 6***Ponticelli Barra San Giovanni a Teduccio***DIREZIONE - U.O. ATTIVITA' TECNICHE**

Via Atripaldi, 64 – 80147 Napoli

municipalita6.manutenzione.urbana@comune.napoli.it

municipalita6.manutenzione.urbana@pec.comune.napoli.it

OGGETTO: LAVORI DI MANUTENZIONE STRADALE ORDINARIA

Importo complessivo: € 95.000

CUP: **B66G21049690004** CIG: **8974626FA6**

PROGETTO DEFINITIVO-ESECUTIVO

STIMA DEI COSTI DELLA SICUREZZA**Novembre 2021**

COMPUTO METRICO

OGGETTO: LAVORI DI MANUTENZIONE STRADALE ORDINARIA

COMMITTENTE: MUNICIPALITA' 6 - Ponticelli, Barra, San Giovanni a Teduccio

Data, 10/11/2021

IL TECNICO

Num.Ord. TARIFFA	DESIGNAZIONE DEI LAVORI	DIMENSIONI				Quantità	IMPORTI	
		par.ug.	lung.	larg.	H/peso		unitario	TOTALE
	R I P O R T O							
	<u>LAVORI A MISURA</u>							
1 P.01.010.060 .1 04/11/2021	Recinzione provvisoria di aree di cantiere con rete in polietilene ad alta densità di peso non inferiore a 220 gr/m² indeformabile di color arancio brillante a maglie ovoidali, r ... i paletti zincati infissi nel terreno ad una distanza non superiore a m 1,5 Montaggio per nolo per altezza pari a m 2,00		15,00	15,000		225,00		
	SOMMANO mq					225,00	4,47	1'005,75
2 P.01.050.010 .a 04/11/2021	Monoblocco prefabbricato per bagni - Montaggio e nolo per il 1° mese Monoblocco prefabbricato per bagni, costituito da struttura in acciaio zincato a caldo e pannelli di tamponatur ... vabo, completo di rubinetterie e scaldia acqua, su basamento predisposto. Montaggio e nolo per il 1° mese da cm 120 x 120					1,00		
	SOMMANO cad					1,00	74,35	74,35
3 P.01.050.090 .a 04/11/2021	Monoblocco prefabbricato - Montaggio e nolo per il 1° mese Monoblocco prefabbricato per mense, spogliatoi, guardiole, uffici e locali infermeria: costituito da struttura in acciaio ... terno semivetrato (esclusi gli arredi). Montaggio e nolo per il 1° mese dimensioni 450 x240 cm con altezza pari a 240 cm					1,00		
	SOMMANO cad					1,00	485,08	485,08
4 P.01.010.050 .b 04/11/2021	Recinzione provvisoria modulare a pannelli ciechi in legno, con irrigidimenti e paletti di sostegno composti da tubolari metallici zincati di diametro non inferiore a mm 40 contr ... di collegamento, elementi cernierati per modulo porta e terminali Montaggio per nolo con moduli di altezza pari a m 2,00		10,00	10,000		100,00		
	SOMMANO mq					100,00	4,85	485,00
01.060.020 04/11/2021	Cartello di forma circolare, segnalante divieti o obblighi, in lamiera di acciaio spessore 10/10 mm; costo di utilizzo del segnale per un mese: Di diametro 60 cm, rifrangenza classe I					5,00		
	SOMMANO cad/ 30gg					5,00	5,29	26,45
01.060.010 04/11/2021	Cartello di forma triangolare, fondo giallo, in lamiera di acciaio spessore 10/10 mm; costo di utilizzo del segnale per un mese Di lato 60 cm, rifrangenza classe I					5,00		
	SOMMANO cad/ 30gg					5,00	3,93	19,65
01.060.040 04/11/2021	Presegnale di cantiere mobile, fondo giallo, formato dalla composizione di tre cartelli, in lamiera di acciaio spessore 10/10 mm con rifrangenza classe I (segnale lavori, segnale c ... i alle lampeggianti di diametro 230 mm; costo di utilizzo della segnalazione completa per un mese Di dimensioni 90x250 cm					2,00		
	SOMMANO cad/ 30gg					2,00	43,25	86,50
	A R I P O R T A R E							2'182,78

EMITTENTE: MUNICIPALITA' 6 - Ponticelli, Barra, San Giovanni a Teduccio [Stima Costi Sicurezza.def] (E:\PC UO attivita tecniche\Lavori\STRADE\2021_BILA

**COMUNE DI NAPOLI – MUNICIPALITA' 6***Ponticelli Barra San Giovanni a Teduccio***DIREZIONE - U.O. ATTIVITA' TECNICHE**

Via Atripaldi, 64 – 80147 Napoli

municipalita6.manutenzione.urbana@comune.napoli.it

municipalita6.manutenzione.urbana@pec.comune.napoli.it

OGGETTO: LAVORI DI MANUTENZIONE STRADALE ORDINARIA

Importo complessivo: € 95.000

CUP: **B66G21049690004** CIG: **8974626FA6**

PROGETTO DEFINITIVO-ESECUTIVO

PLANIMETRIA DEL TERRITORIO**Novembre 2021**



**MANUTENZIONE ORDINARIA DELLE STRADE DELLA MUNICIPALITA' 6
RIENTRANTI NEL PROPRIO AMBITO TERRITORIALE E COMPETENZA GESTIONALE**

Sono escluse le seguenti strade a valenza metropolitana:
via Argine, via Adolfo Consolini, via Angelo Camillo De Meis e raddoppio, via Domenico De Roberto, via Galileo Ferraris, via Ferrante Imparato, via Masseria Sanità e Pace, viale Luca Pacioli, via Mario Palermo, via Ponte dei Francesi, via Ponte dei Granili, via Provinciale delle Puglie, via delle Repubbliche Marinare, largo detto S. Aniello, corso San Giovanni a teduccio, viale delle Ville Romane, via Volpicella e via Virginia Woolf



**COMUNE DI NAPOLI – MUNICIPALITA' 6***Ponticelli Barra San Giovanni a Teduccio***DIREZIONE - U.O. ATTIVITA' TECNICHE**

Via Atripaldi, 64 – 80147 Napoli

municipalita6.manutenzione.urbana@comune.napoli.it

municipalita6.manutenzione.urbana@pec.comune.napoli.it

OGGETTO: LAVORI DI MANUTENZIONE STRADALE ORDINARIA

Importo complessivo: € 95.000

CUP: **B66G21049690004** CIG: **8974626FA6**

PROGETTO DEFINITIVO-ESECUTIVO

ELENCO ELABORATI**Novembre 2021**

Relazioni:

1. Relazione tecnico descrittiva;

Computi:

2. Computo Metrico Estimativo;
3. Elenco prezzi unitari
4. Analisi Nuovi Prezzi;
5. Incidenza Manodopera;
6. Incidenza Sicurezza;
7. Quadro Economico;

Capitolato:

8. Capitolato Speciale d'Appalto

Sicurezza:

9. Piano della Sicurezza e Coordinamento;
10. Stima dei Costi della Sicurezza;

Tavole di Progetto:

11. Planimetria del territorio;

Elenco Elaborati:

12. Elenco Elaborati.

Municipalità 6

Ponticelli Barra San Giovanni a Teduccio

Direzione – U.O. Attività tecniche

ATTO FORMALE DI VALIDAZIONE DEL PROGETTO DEFINITIVO/ESECUTIVO

(ai sensi del comma 8 dell'art. 26 D.Lgs. n. 50/2016)

Intervento pubblico	Lavori di manutenzione ordinaria delle strade afferenti al territorio della Municipalità 6.
Importo	Spesa complessiva prevista: €. 95.000,00
Progettisti	arch. M. Striano, ing. C. Scelza
Progettazione	Interna
Livello progetto	Definitivo/Esecutivo
CUP	B66G21049690004

La sottoscritta **Arch. Marinella STRIANO** nella qualità di **Responsabile Unico del Procedimento** dell'intervento pubblico in oggetto,

VISTO l'esito rapporto conclusivo, di cui all'articolo 26 del D. Lgs. 50/2016 redatto in data 10/11/2021;

CONSIDERATO che la **VERIFICA** avente ad oggetto la documentazione di progetto definitivo/esecutivo per la realizzazione dei "Lavori di manutenzione ordinaria delle strade afferenti al territorio della Municipalità 6" si è **conclusa con esito positivo, senza osservazioni e/o raccomandazioni**;

RITENUTO che il **progetto definitivo/esecutivo** per la realizzazione dei Lavori manutenzione ordinaria delle strade afferenti al territorio della Municipalità 6, composto dagli elaborati riportati nel verbale di verifica è **validabile**, ai sensi e per effetti dell'art. 26 del D.Lgs. 50/2016, **senza osservazioni e/o raccomandazioni**;

Il giorno **11** del mese di **novembre** dell'anno **2021** emette **Atto formale di Validazione**.

Il Responsabile Unico del Procedimento

Arch. Marinella Striano